

坂祝町財政状況

令和6年度決算

令和7年度上半期補正予算

令和7年12月

坂 祝 町

令和 6 年度 坂祝町の財政状況

令和 6 年度は物価高騰支援ため、地方創生臨時交付金が国から交付され、低所得世帯等向けの支援給付金や子育て世帯支援のための給食費の据置きを実施し、歳入歳出ともに予算規模が大きくなりました。当報告については、この影響を含んでいることをご承知おきください。

1 令和 6 年度一般会計決算の状況

(※一般会計の決算状況は、令和 6 年度地方財政状況調査の数値に基づいて作成しています。)

① 決算規模

令和 6 年度における、当町の一般会計の決算規模は、歳入 4,247,301 千円（前年度 3,922,749 千円）、歳出 3,964,304 千円（前年度 3,648,435 千円）となり、歳入歳出差引額は 282,997 千円となりました。

② 決算収支

令和 6 年度における当町の一般会計決算収支の状況は、第 1 表のとおりです。

当町の実質収支（歳入歳出差引額から繰越明許等のための翌年度へ繰越すべき財源を控除した額）は、275,859 千円で前年度に比べ 36,413 千円増加（対前年比 13.2%増）しており、黒字決算となりました。これらは一般財源として翌年度へ繰越されます。また、実質公債費比率（25%を超えると協議制から許可制へ移行、35%を超えると起債に対して制限される場合がある）は、4.6%で前年度より増加となりました。

第 1 表

（単位：千円）

歳 入 総 額	4,247,301
歳 出 総 額	3,964,304
歳 入 歳 出 差 引 額	282,997
翌 年 度 に 繰 越 す べ き 財 源	7,138
実 質 収 支	275,859
単 年 度 収 支	36,413
積 立 金	4,280
繰 上 償 還 金	0
積 立 金 取 崩 額	47,736
実 質 単 年 度 収 支	△ 7,043

※地方財政状況調査より

③ 歳 入

歳入については、第 1 図及び別表 1-1、1-2 のとおりです。

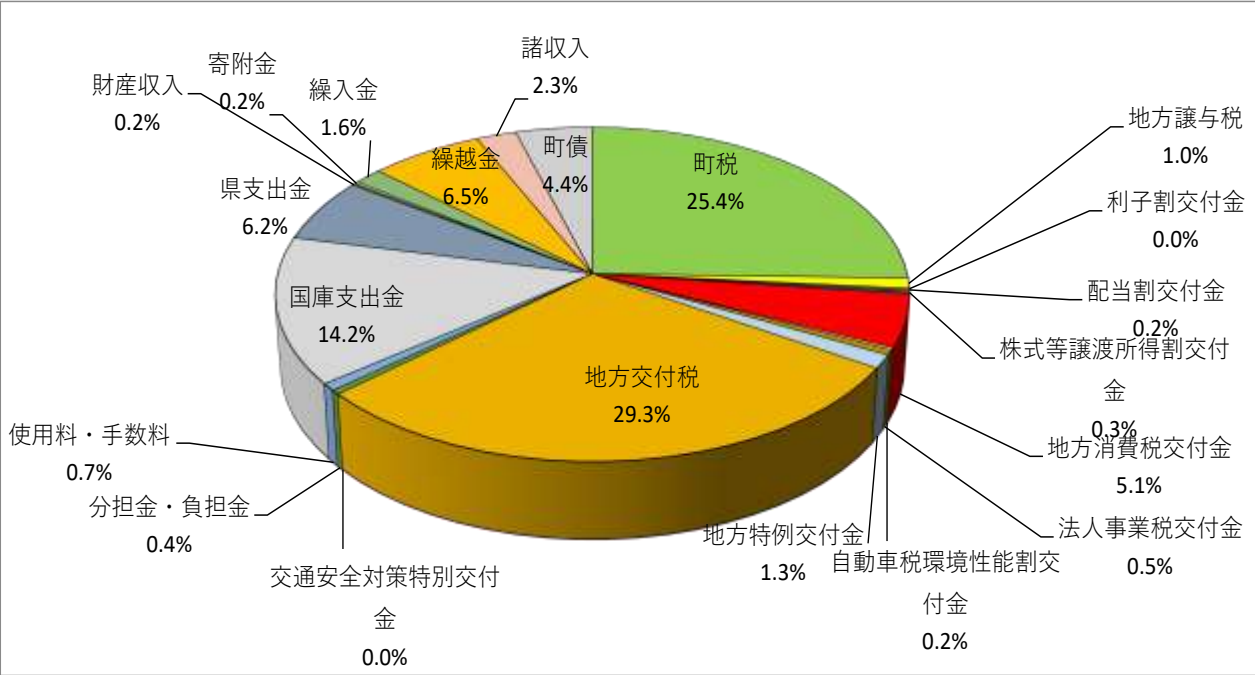
歳入総額は、4,247,301 千円で前年度（3,922,749 千円）に比べて 324,552 千円増加（対前年比 8.3%増）しました。

第 1 図 歳入決算構成比のとおり、歳入の主な内訳は町税 1,079,667 千円（構成比 25.4%）、地方交付税 1,243,604 千円（29.3%）、国・県支出金 866,998 千円（20.4%）、繰越金 274,314 千円（6.5%）、町債 186,004 千円（4.4%）となりました。

町税は、町民税 1.5%減、固定資産税 0.8%減となり、町税総額としては 0.7%減となりました。

普通交付税が増額、特別交付税は減額となり、地方交付税としては前年度より 0.9%増となりました。年度末の現金不足により財政調整基金からの繰入れを行いました。決算で繰越金が前年よりも増加となりました。

第 1 図 令和 6 年度歳入決算構成比



④ 歳 出

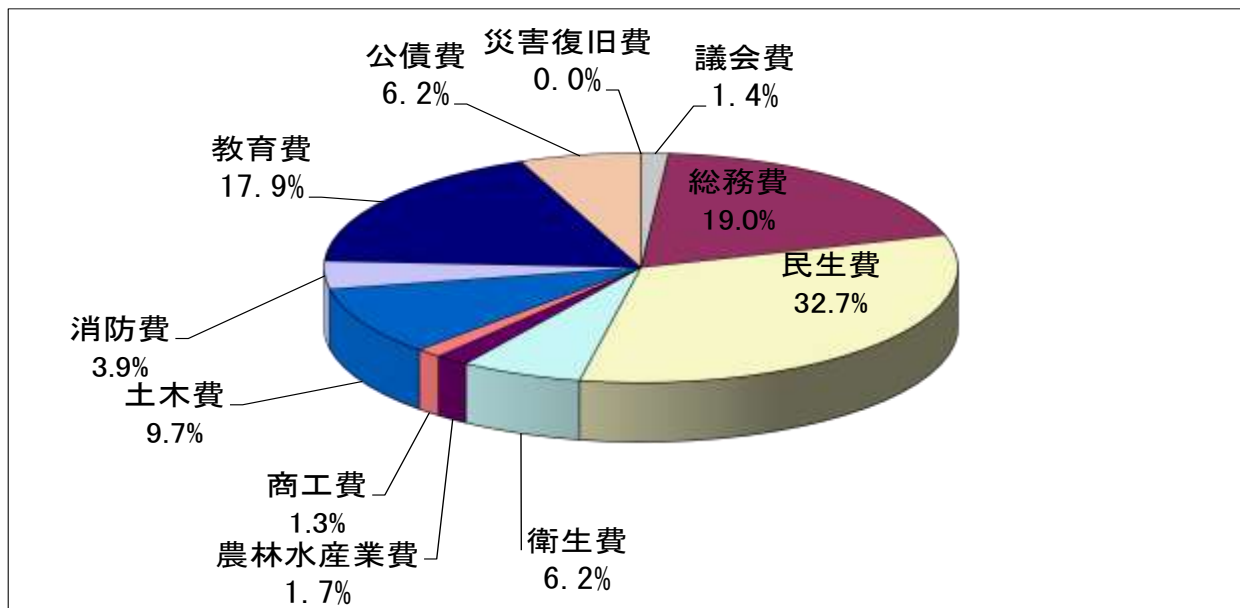
歳出の決算については、第 2 図及び別表 1－3 のとおりです。

歳出の総額は 33,964,304 千円で、前年度（3,648,435 千円）に比べ 315,869 千円の増額（対前年比 8.7%増）となりました。

第 2 図のとおり目的別歳出の状況をみると、総務費、民生費で全体の 51.7%を占めています。

総務費は、定額減税補足給付金（調整給付）事業や業務システムの標準化対応業務、各種選挙の実施等により増額となりました。民生費も障害者自立支援事業や保育措置事業の増、児童手当の制度拡充により増額となりました。土木費は、河川改修事業が減額となりました。公債費は、前年比 0.1%減の 246,252 千円となりました。

第2図 令和6年度目的別歳出決算構成比



歳出の主な性質別内訳を分析すると、人件費は前年比 8.7%増の 808,401 千円で増加となっています。物件費は前年比 22.4%増の 827,076 千円で、システム関係経費等が増加しています。扶助費が年々増加傾向にあるため、人件費や物件費の上昇を抑える施策を行っていく必要があります。

次に財政構造の弾力性を示す経常収支比率は、89.1%で前年度(85.6%)より増となりました。臨時財政対策債の減等により全体として経常一般財源総額が減少したことで比率は増となりました。歳入確保や事業の改革等を行い、比率の上昇を抑えるよう努めていく必要があります。

⑤ 将来にわたる財政負担

令和6年度以前に公共事業等の財源として発行された町債現在高は、「別表1-6 町債現在高の状況」に示すとおりであり、令和6年度末では2,638,692千円となり、前年度末現在高2,690,672千円に比べて51,980千円の増(対前年比2.0%増)となりました。

2 令和 6 年度特別会計決算の状況

令和 6 年度特別会計（会計数 3 会計）の決算額は、第 2 表及び別表 1-8 のとおりです。

第 2 表 特別会計決算の状況

（単位：千円）

会 計 名	最終予算額	決 算 額		
		歳 入	歳 出	差引額
国民健康保険特別会計	880,366	849,831	831,168	18,663
後期高齢者医療特別会計	140,027	136,792	133,085	3,707
介護保険特別会計	740,519	734,804	714,643	20,161
特 別 会 計 合 計	1,760,912	1,721,427	1,678,896	42,531

（注）この資料は、令和 6 年度決算資料に基づくものです。

国民健康保険加入者は、年間平均で 1,553 人となっており、前年と比較して 5 人の増になりました。決算については、予算総額 880,366 千円に対して、歳入総額 849,831 千円、歳出総額 831,168 千円で、18,663 千円の繰越しとなりました。前年度繰越金 66,416 千円を除き、基金積立金 95 千円を加えた単年度収支は、47,658 千円の赤字となりました。翌年度精算される保険給付費等交付金等は、5,942 千円の超過（返還予定）となり、この金額を差し引いた実質の単年度収支は 53,600 千円の赤字となりました。

後期高齢者医療制度は、岐阜県後期高齢者医療広域連合が保険者として運営を行なっております。町が町内の被保険者から保険料を徴収し、広域連合に納付する業務を行なっており、この特別会計は、その徴収及び納付に関する事業費が主な内容となっています。決算については、予算総額 140,027 千円に対し、歳入総額 136,792 千円、歳出総額 133,085 千円、差引額 3,707 千円の繰越しとなりました。

後期高齢者医療特別会計の特徴として、保険料収入及び一般会計繰入金歳入の 95.27%ほどを占め、それに対する岐阜県後期高齢者医療広域連合への保険料分の納付金及びその他負担金が歳出の 96.22%以上を占めており、その他の支出は会計の維持・管理のための総務費及び被保険者の健康管理・増進のための保健事業費となっています。被保険者への給付については岐阜県後期高齢者医療広域連合が取りまとめている行なっています。

介護保険事業の現状として、当町における 65 歳以上高齢者数は、令和 7 年 3 月末現在 2,371 人（高齢化率 28.8%）、そのうち要介護（支援）認定者は、第 1 号被保険者で 355 人、第 2 号被保険者は 8 人で合わせて 363 人（7 人増）となりました。歳入については、支払基金（40 歳以上 65 歳未満）の介護給付費交付金が 8.89%増額、県費の介護給付費負担金が 9.21%増額しています。歳出については、居宅介護（介護予防）サービス延べ利用者 3,054 人（対前年比 9.86%増）、地域密着型（通所介護、認知症対応型共同生活介護）サービス延べ利用者 469 人（対前年比 3.53%増）となっています。介護保険特別会計決算は、歳入総額 734,804 千円、歳出総額は 714,643 千円で、歳入歳出差引額が 20,161 千円となりました。

令和 7 年度予算の状況

(1) 補正の状況（補正額には繰越明許費も含めています）

令和 7 年度予算の補正状況及び執行状況は、別表 2-1、2-2 のとおりです。

① 一般会計

一般会計は、歳入において主な補正は次のとおりです。普通交付税本算定による増額（114,154 千円）、純繰越金の増額（175,859 千円）、財政調整基金繰入金の減額（305,390 千円）、地方創生臨時交付金の増額（10,750 千円）、地方創生応援税制利用寄附（企業版ふるさと納税）の増（14,720 千円）などの補正を行い、令和 7 年 9 月定例会までに総額 636,516 千円を増額補正しました。

歳出において主な補正は次のとおりです。総務費では基金積立て（584,284 千円）、定額減税補足給付金（不足額給付）事業（20,273 千円）、総合行政情報システム運用事業（20,000 千円）、民生費では福祉医療事務経費（7,401 千円）、土木費では下水道事業会計繰出金（下水道分）（15,719 千円）、生活道路整備事業（△19,400 千円）などを行い、令和 7 年 9 月定例会までに歳入と同額の 636,516 千円を増額補正しました。

令和 7 年度予算総額は当初予算 4,370,000 千円から 688,413 千円を増額補正（繰越明許費等を含む）により、5,058,413 千円となっています。

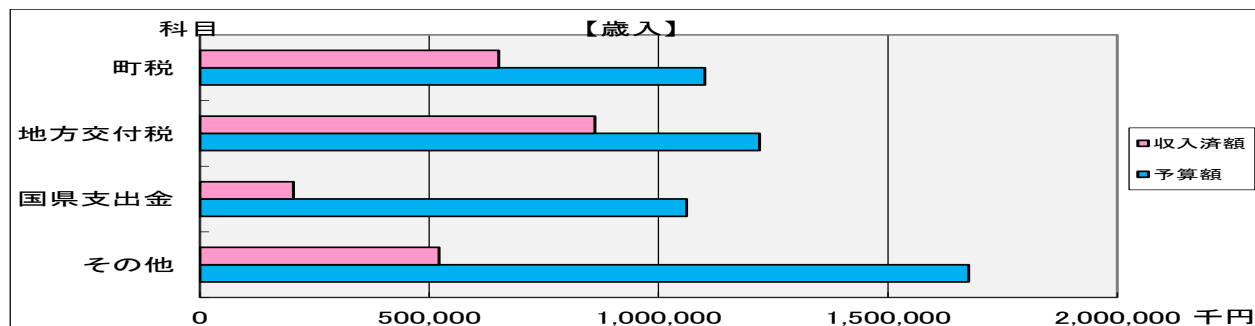
・執行状況（9 月末現在）

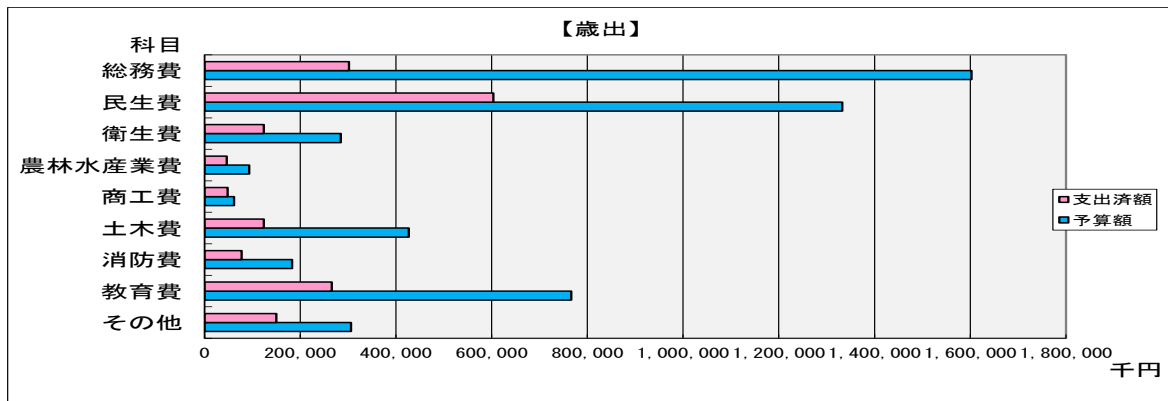
令和 7 年度一般会計の執行状況は、第 3 図及び別表 2-1 のとおりです。

歳入全体では、令和 7 年 9 月末で収入済額 2,238,369 千円となっており、予算総額 5,058,413 千円（繰越明許費等を含む）に対して 44.3%で、前年度同時期の 53.8%に比べ 9.5%下回っています。

歳出全体では、支出済額は 1,742,127 千円であり、予算総額 5,058,413 千円に対して 34.4%で、前年度同時期の 39.1%に比べ 4.7%下回っています。

第 3 図





特別会計

特別会計の補正は、9月定例会までに総額 35,952 千円を増額しました。

歳入においては主にそれぞれの特別会計の繰越金確定に伴う増額補正等を行いました。

歳出においては、国民健康保険特別会計にて保険給付費等交付金（普通交付金）返還金の増、後期高齢者医療特別会計にて後期高齢者医療後期連合納付金の増、介護保険特別会計にて決算に伴う負担金等精算における返還金の増等を行いました。

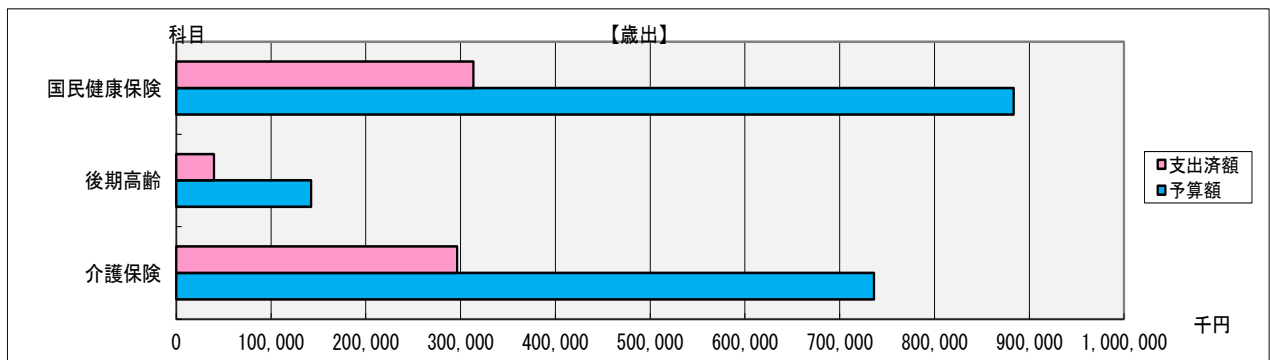
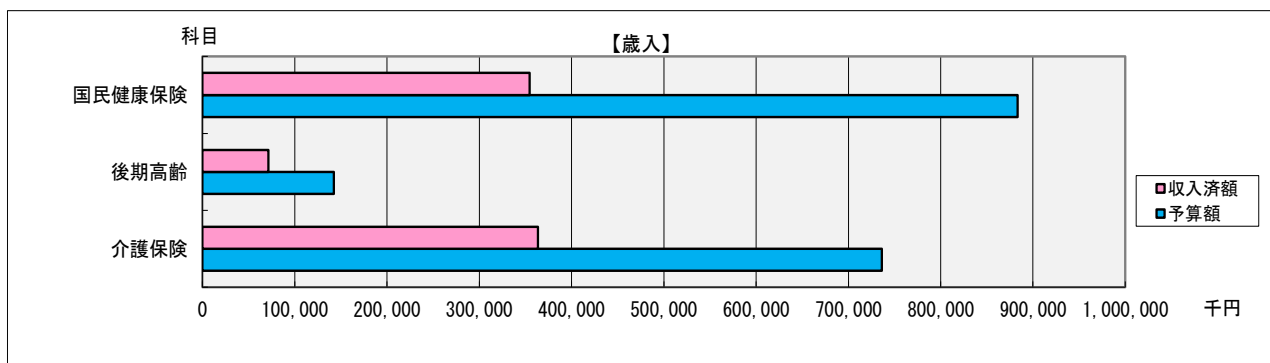
その他、各特別会計において年度精算等に伴う繰入金、予備費などの補正を行なっています。

・執行状況（9月末現在）

令和7年度特別会計の執行状況は、第4図及び別表2-2のとおりです。

特別会計全体での執行率は歳入 44.8%、歳出 36.9%となっています。

第4図



別表

1－1 令和6年度一般会計歳入の決算状況

(単位：千円、％)

区 分	R06年度決算額 (A)	R05年度決算額 (B)	差 引 増 減 額 (A)－(B)	構 成 比		対前年比 (A)/(B)	町民1人あたり負担額(円)	
				(A)	(B)		R06年	R05年
町 税	1,079,667	1,087,533	△7,866	25.4	27.7	△0.7	131,075	132,820
地 方 譲 与 税	42,598	42,355	243	1.0	1.1	0.6	5,172	5,173
利 子 割 交 付 金	455	365	90	0.0	0.0	24.7	55	45
配 当 割 交 付 金	9,711	7,080	2,631	0.2	0.2	37.2	1,179	865
株式等譲渡所得割交付金	12,443	7,926	4,517	0.3	0.2	57.0	1,511	968
地方消費税交付金	215,506	206,861	8,645	5.1	5.3	4.2	26,163	25,264
自動車税環境性能割交付金	7,050	5,507	1,543	0.2	0.1	28.0	856	673
法人事業税交付金	20,799	18,934	1,865	0.5	0.5	9.9	2,525	2,312
地方特例交付金	54,891	17,979	36,912	1.3	0.5	205.3	6,664	2,196
地 方 交 付 税	1,243,604	1,232,144	11,460	29.3	31.4	0.9	150,978	150,482
交通安全対策特別交付金	0	496	△496	0.0	0.0	△100.0	0	61
分担金・負担金	15,182	10,911	4,271	0.4	0.3	39.1	1,843	1,333
使用料・手数料	31,580	30,673	907	0.7	0.8	3.0	3,834	3,746
国 庫 支 出 金	604,946	479,364	125,582	14.2	12.2	26.2	73,443	58,545
県 支 出 金	262,052	238,332	23,720	6.2	6.1	10.0	31,814	29,107
財 産 収 入	6,556	6,330	226	0.2	0.1	3.6	796	773
寄 附 金	9,692	2,670	7,022	0.2	0.1	263.0	1,177	326
繰 入 金	69,959	4,455	65,504	1.6	0.1	1,470.3	8,493	544
繰 越 金	274,314	241,957	32,357	6.5	6.2	13.4	33,303	29,550
諸 収 入	100,292	83,160	17,132	2.3	2.1	20.6	12,176	10,156
町 債	186,004	197,717	△11,713	4.4	5.0	△5.9	22,582	24,147
合 計	4,247,301	3,922,749	324,552	100.0	100.0	8.3	515,637	479,085

1－2 令和6年度町税の決算状況

(単位：千円、％)

区 分	R06年度決算額 (A)	R05年度決算額 (B)	差 引 増 減 額 (A)－(B)	構 成 比		対前年比 (A)/(B)	町民1人あたり負担額(円)	
				(A)	(B)		R06年	R05年
町 民 税	439,370	446,088	△6,718	10.3	11.4	△1.5	53,341	54,481
個 人 均 等 割	13,543	15,311	△1,768	0.3	0.4	△11.5	1,644	1,870
個 人 所 得 割	360,861	385,344	△24,483	8.5	9.8	△6.4	43,810	47,062
法 人 均 等 割	18,595	18,497	98	0.4	0.5	0.5	2,257	2,259
法 人 税 割	46,371	26,936	19,435	1.1	0.7	72.2	5,630	3,290
固 定 資 産 税	533,348	537,881	△4,533	12.6	13.7	△0.8	64,750	65,691
土 地	167,365	170,885	△3,520	3.9	4.4	△2.1	20,319	20,870
家 屋	263,847	268,725	△4,878	6.2	6.9	△1.8	32,032	32,819
償 却 資 産	102,136	98,271	3,865	2.4	2.5	3.9	12,400	12,002
交 納 付 金	0	0	0	0.0	0.0	0.0	0	0
軽 自 動 車 税	33,201	30,767	2,434	0.8	0.8	7.9	4,031	3,758
市町村たばこ税	73,748	72,797	951	1.7	1.8	1.3	8,953	8,891
特別土地保有税	0	0	0	0.0	0.0	0.0	0	0
合 計	1,079,667	1,087,533	△7,866	25.4	27.7	△0.7	131,075	132,820

※ 令和7年3月31日現在住民基本台帳人口 8,237 人
令和6年3月31日現在住民基本台帳人口 8,188 人
※ この調は令和6年度地方財政状況調査に基づくものです。

別表

1-3 令和6年度一般会計歳出の決算状況

【目的別】

(単位：千円、%)

区 分	R06年度決算額 (A)	R05年度決算額 (B)	差 引 増 減 額 (A) - (B)	構 成 比		対前年比 (A) / (B)	町民1人あたり負担額(円)	
				(A)	(B)		R06年	R05年
議 会 費	55,007	52,031	2,976	1.4	1.4	5.7	6,678	6,355
総 務 費	752,306	660,722	91,584	19.0	18.1	13.9	91,333	80,694
民 生 費	1,296,020	1,224,924	71,096	32.7	33.6	5.8	157,341	149,600
衛 生 費	244,877	225,611	19,266	6.2	6.2	8.5	29,729	27,554
労 働 費	1,000	1,000	0	0.0	0.0	0.0	121	122
農 林 水 産 業 費	66,104	48,479	17,625	1.7	1.3	36.4	8,025	5,921
商 工 費	53,509	10,766	42,743	1.3	0.3	397.0	6,496	1,315
土 木 費	384,900	448,806	△63,906	9.7	12.3	△14.2	46,728	54,813
消 防 費	155,094	170,115	△15,021	3.9	4.7	△8.8	18,829	20,776
教 育 費	709,235	559,548	149,687	17.9	15.3	26.8	86,104	68,338
災 害 復 旧 費	0	0	0	0.0	0.0	0.0	0	0
公 債 費	246,252	246,433	△181	6.2	6.8	△0.1	29,896	30,097
合 計	3,964,304	3,648,435	315,869	100.0	100.0	8.7	481,280	445,583

【性質別】

(単位：千円、%)

区 分	R06年度決算額 (A)	R05年度決算額 (B)	差 引 増 減 額 (A) - (B)	構 成 比		対前年比 (A) / (B)	町民1人あたり負担額(円)	
				(A)	(B)		R06年	R05年
人 件 費	808,401	743,947	64,454	20.4	20.4	8.7	98,143	90,858
うち職員給		419,164	△419,164	0.0	11.5	△100.0	0	51,192
物 件 費	827,076	675,934	151,142	20.9	18.5	22.4	100,410	82,552
維持補修費	19,035	18,277	758	0.5	0.5	4.1	2,311	2,232
扶 助 費	729,882	680,916	48,966	18.4	18.7	7.2	88,610	83,160
補 助 費 等	584,594	460,898	123,696	14.7	12.6	26.8	70,972	56,289
一部事務組合に対するもの	213,106	209,420	3,686	5.4	5.7	1.8	25,872	25,576
そ の 他 の も の	371,488	251,478	120,010	9.4	6.9	47.7	45,100	30,713
公 債 費	246,252	246,433	△181	6.2	6.8	△0.1	29,896	30,097
積 立 金	135,487	141,092	△5,605	3.4	3.9	△4.0	16,449	17,232
投資及び出資金・貸付金	3,500	3,500	0	0.1	0.1	0.0	425	427
繰 出 金	302,088	300,053	2,035	7.6	8.2	0.7	36,675	36,645
普 通 建 設 事 業 費	307,989	377,385	△69,396	7.8	10.3	△18.4	37,391	46,090
補 助 事 業	25,421	159,227	△133,806	0.6	4.4	△84.0	3,086	19,446
単 独 事 業	268,153	209,715	58,438	6.8	5.7	27.9	32,555	25,612
そ の 他	14,415	8,443	5,972	0.4	0.2	70.7	1,750	1,031
災 害 復 旧 費	0	0	0	0.0	0.0	0.0	0	0
合 計	3,964,304	3,648,435	315,869	100.0	100.0	8.7	481,280	445,583

※ 令和7年3月31日現在住民基本台帳人口 8,237 人
 令和6年3月31日現在住民基本台帳人口 8,188 人

※ この調は令和6年度地方財政状況調査に基づくものです。

別表

1-4 基金の現在高

(単位：円)

基 金 名	前年度末残高 R6.5.31	年度中増減額		年度末残高 R7.5.31
		積立額	取崩額	
財政調整基金	1,375,673,654	4,280,451	47,736,000	1,332,218,105
公共施設等整備基金	352,337,096	1,115,700	0	353,452,796
しあわせまちづくり基金	242,440,344	0	20,229,708	222,210,636
減 債 基 金	165,456,593	17,391,818	0	182,848,411
ふるさと応援基金	0	1,736,500	1,736,500	0
ふるさと農村活性化対策基金	7,000,000	0	0	7,000,000
収入印紙等購買基金	300,000	0	0	300,000
教育施設整備基金	90,013,500	110,962,175	0	200,975,675
事業活性化支援基金	500,071	167	256,800	243,438
計	2,233,721,258	135,486,811	69,959,008	2,299,249,061
国民健康保険基金	316,487,690	95,461	0	316,583,151
介護保険基金	20,003,030	6,008	0	20,009,038
計	336,490,720	101,469	0	336,592,189
合 計	2,570,211,978	135,588,280	69,959,008	2,635,841,250

別表

1－5 財産に関する調書

①土地及び建物

(単位：㎡)

区 分		土 地 (地積)			建 物 (延面積)								
					木 造			非 木 造			計		
		前年度末 現 在 高	当 年 度 中 増 減	当 年 度 末 現 在 高	前年度末 現 在 高	当 年 度 中 増 減	当 年 度 末 現 在 高	前年度末 現 在 高	当 年 度 中 増 減	当 年 度 末 現 在 高	前年度末 現 在 高	当 年 度 中 増 減	当 年 度 末 現 在 高
本 庁 舎		5,023	0	5,023	0	0	0	2,984	0	2,984	2,984	0	2,984
保 健 セ ン タ ー		0	0	0	0	0	0	478	0	478	478	0	478
バ ス 専 用 車 庫		0	0	0	0	0	0	68	0	68	68	0	68
消 防 団 本 部 詰 所		0	0	0	0	0	0	126	0	126	126	0	126
その 他 の 行 政 機 関	警 察 ・ 消 防 施 設	0	0	0	0	0	0	0	0	0	0	0	0
公 共 用 財 産	幼 稚 園	8,996	0	8,996	0	0	0	1,234	0	1,234	1,234	0	1,234
	小 学 校	18,166	0	18,166	0	0	0	7,511	0	7,511	7,511	0	7,511
	キッズドリームワールド	361	0	361	0	0	0	337	0	337	337	0	337
	中 学 校	50,201	0	50,201	0	0	0	7,412	0	7,412	7,412	0	7,412
	給 食 セ ン タ ー	2,209	0	2,209	0	0	0	1,098	0	1,098	1,098	0	1,098
	公 営 住 宅	3,062	0	3,062	0	0	0	841	0	841	841	0	841
	憩 い の 家	0	0	0	0	0	0	0	0	0	0	0	0
	コミュニティーセンター	0	0	0	0	0	0	0	0	0	0	0	0
	子 育 て 支 援 拠 点 施 設 (パ ン ピ ー ニ)	2,744	0	2,744	0	0	0	1,055	0	1,055	1,055	0	1,055
	東 館	2,158	0	2,158	0	0	0	859	0	859	859	0	859
	西 館	3,843	0	3,843	0	0	0	859	0	859	859	0	859
	中 央 公 民 館	11,391	0	11,391	0	0	0	2,947	0	2,947	2,947	0	2,947
	ス ポ ー ツ ド ー ム	2,727	0	2,727	0	0	0	1,653	0	1,653	1,653	0	1,653
	公 園	935	0	935	22	0	22	11	0	11	33	0	33
	ふれあいセンター	28,228	0	28,228	0	0	0	0	0	0	0	0	0
	総 合 福 祉 会 館	5,333	0	5,333	0	0	0	2,725	0	2,725	2,725	0	2,725
	町民プール管理棟	9,299	0	9,299	0	0	0	861	0	861	861	0	861
	猿 啄 城 展 望 台	0	0	0	0	0	0	22	0	22	22	0	22
	北 倉 庫	0	0	0	0	0	0	398	0	398	398	0	398
	駅 前 第 2 駐 輪 場	0	0	0	0	0	0	86	0	86	86	0	86
	そ の 他 の 施 設	44,142	353	44,495	106	0	106	256	0	256	362	0	362
普 通 財 産		59,038	243	59,281	0	0	0	0	0	0	0	0	0
合 計		257,856	596	258,452	128	0	128	33,821	0	33,821	33,949	0	33,949

- ②山林16,233
- ③動産無し
- ④物件無し
- ⑤無体財産権無し

⑥有価証券

(単位：円)

発 行 会 社 名	種 目	令和5年度末現在高	令和6年度中増減額		令和6年度末現在高
			増 加 額	減 少 額	
東海旅客鉄道(株)	株 式	50,000	0	0	50,000
名古屋鉄道(株)	株 式	50,000	0	0	50,000
岐阜県名産販売(株)	株 式	1,000,000	0	0	1,000,000
近畿日本鉄道(株)	株 式	51,500	0	0	51,500
(株)岐阜放送	株 式	925,000	0	0	925,000
(株)岐阜フットボールクラブ	株 式	1,000,000	0	0	1,000,000
計		3,076,500	0	0	3,076,500

⑦出資等による権利の内訳

(単位：円)

出 資 先	保管証書等名	令和5年度末現在高		令和6年度中増減額				令和6年度末現在高	
		数量	金 額	増 加		減 少		数量	金 額
				数量	金 額	数量	金 額		
岐阜県野菜価格安定基金協会	出資証券	10	100,000	0	0	0	0	10	100,000
岐阜県畜産協会	出資証券	1	120,000	0	0	0	0	1	120,000
岐阜県信用保証協会	出捐金証書	45	2,183,000	0	0	0	0	45	2,183,000
(社)岐阜県森林公社	出資金領収証	1	10,000	0	0	0	0	1	10,000
(財)岐阜県教育文化財団	出捐金証書	2	98,200	0	0	0	0	2	98,200
岐阜県浄水事業公社	出捐の証	1	870,000	0	0	0	0	1	870,000
(財)岐阜県市町村行政情報センター	出捐証明書	1	140,000	0	0	0	0	1	140,000
(財)岐阜県公衆衛生検査センター	出捐金支払い証明書	1	24,000	0	0	0	0	1	24,000
地方公営企業等金融機構出資金	出資金受領書	1	400,000	0	0	0	0	1	400,000
長良川鉄道運用基金拠出金	拠出金	1	1,000,000	0	0	0	0	1	1,000,000
可茂森林組合	拠出金	4,185	418,500	0	0	0	0	4,185	418,500
合 計		4,249	5,363,700	0	0	0	0	4,249	5,363,700

別表

1－6 町債現在高の状況

(単位：千円)

区 分	令和5年度末 現 在 高	令和6年度中 発 行 額	令和6年度元利償還金			償還金の財源内訳		令和6年度末 現 在 高	構 成 比 (%)
			元 金	利 子	計	特定財源	一般財源		
一 般 公 共 事 業 債	19,600	2,100	0	59	59	0	59	21,700	0.8
うち財源対策債	0	0	0	0	0	0	0	0	0.0
一 般 単 独 事 業 債	866,932	172,600	48,341	5,078	53,419	0	53,419	991,191	37.6
うち地域総合整備事業債	0	0	0	0	0	0	0	0	0.0
うち防災対策事業債	0	0	0	0	0	0	0	0	0.0
うち地方道路等整備事業債	396,310	45,800	26,007	1,433	27,440	0	27,440	416,103	15.8
うち(新)緊急防災・減債事業債	1,700	0				0	0	1,700	0.1
うち公共施設等適正管理推進事業債	17,682	0	1,162	35	1,197	0	1,197	16,520	0.6
うち緊急自然災害防止対策債	183,600	126,800	0	1,826	1,826	0	0	310,400	11.8
うち緊急浸水推進事業債	2,528	0	275	14	16	0	16	2,253	0.1
公営住宅建設事業債	0	0	0	0	0	0	0	0	0.0
(旧)緊急防災・減災事業債	0	0	0	0	0	0	0	0	0.0
全 国 防 災 事 業 債	24,227	0	2,041	142	2,183	0	2,183	22,186	0.8
教育・福祉施設等整備事業債	111,344	0	10,199	164	10,363	0	10,363	101,145	3.8
災 害 復 旧 事 業 債	0	0	0	0	0	0	0	0	0.0
単独災害復旧事業債	0	0	0	0	0	0	0	0	0.0
補助災害復旧事業債	0	0	0	0	0	0	0	0	0.0
厚生福祉施設整備事業債	0	0	0	0	0	0	0	0	0.0
財 源 対 策 債	15,600	1,600	0	47	47	0	47	17,200	0.7
臨 時 財 政 特 例 債	0	0	0	0	0	0	0	0	0.0
公共事業等臨時特例債	0	0	0	0	0	0	0	0	0.0
減 収 補 て ん 債	26,306	0	1,654	17	1,671	0	1,671	24,652	0.9
減 税 補 て ん 債	2,919	0	967	1	968	0	968	1,952	0.1
臨 時 財 政 対 策 債	1,623,528	9,704	174,635	2,753	177,388	0	177,388	1,458,597	55.3
そ の 他	216	0	147	7	154	0	154	69	0.0
合 計	2,690,672	186,004	237,984	8,268	246,252	0	246,252	2,638,692	100.0

※ この調は令和6年度地方財政状況調査に基づくものです。

別表

1-7 町債現在高の借入先利率内訳

(単位：千円)

利 率 借 入 先	R06年度末 現 在 高	利 率 別 内 訳					
		0.5%以下	1.0%以下	1.5%以下	2.0%以下	2.5%以下	3.0%以下
政 府 資 金	1,441,219	892,980	487,574	46,524	14,071	0	0
財 政 融 資 資 金	1,441,219	892,980	487,574	46,524	14,071	0	0
うち旧資金運用部	70	0	0	0	0	0	0
郵 政 公 社 資 金	0	0	0	0	0	0	0
旧郵便貯金資金	0	0	0	0	0	0	0
旧簡易保険局	0	0	0	0	0	0	0
そ の 他 の 資 金	1,197,473	530,066	278,787	177,300	211,320	0	0
地方公共団体金融機構	916,435	530,066	50,700	177,300	158,369	0	0
その他の金融機関	281,038	0	228,087	0	52,951	0	0
共 済 等	0	0	0	0	0	0	0
合 計	2,638,692	1,423,046	766,361	223,824	225,391	0	0

利 率 借 入 先	利 率 別 内 訳					
	3.5%以下	4.0%以下	4.5%以下	5.0%以下		
政 府 資 金	70	0	0	0		
財 政 融 資 資 金	70	0	0	0		
うち旧資金運用部	70	0	0	0		
郵 政 公 社 資 金	0	0	0	0		
旧郵便貯金資金	0	0	0	0		
旧簡易保険局	0	0	0	0		
そ の 他 の 資 金	0	0	0	0		
地方公共団体金融機構	0	0	0	0		
その他の金融機関	0	0	0	0		
共 済 等	0	0	0	0		
合 計	70	0	0	0		

※ この調は令和6年度地方財政状況調査に基づくものです。

別表

1－8 令和6年度特別会計歳入歳出の決算状況

(1) 国民健康保険会計

【歳入】

(単位：千円、％)

区 分	R06年度決算額 (A)	R05年度決算額 (A)	差 引 増 減 額 (A)－(B)	構 成 比		対前年比 (A)/(B)	町民1人あたり負担額(円)	
				(A)	(B)		R06年度	R05年度
国民健康保険税	147,186	154,751	△7,565	17.3	18.4	△4.9	17,869	18,900
国庫支出金	6,383	61	6,322	0.8	0.0	10,363.9	775	7
県支出金	581,099	546,111	34,988	68.4	64.9	6.4	70,547	66,697
繰入金	47,185	57,627	△10,442	5.5	6.9	△18.1	5,728	7,038
繰越金	66,416	80,212	△13,796	7.8	9.5	△17.2	8,063	9,796
使用料・手数料	29	58	△29	0.0	0.0	△50.0	4	7
財産収入	95	78	17	0.0	0.0	21.8	12	10
諸収入	1,438	2,736	△1,298	0.2	0.3	△47.4	175	334
合 計	849,831	841,634	8,197	100.0	100.0	1.0	103,172	102,789

【歳出】

(単位：千円、％)

区 分	R06年度決算額 (A)	R05年度決算額 (B)	差 引 増 減 額 (A)－(B)	構 成 比		対前年比 (A)/(B)	町民1人あたり負担額(円)	
				(A)	(B)		R06年度	R05年度
総 務 費	16,459	10,906	5,553	2.0	1.4	50.9	1,998	1,332
保 険 給 付 費	561,848	533,823	28,025	67.6	68.9	5.2	68,210	65,196
国民健康保険事業費納付金	237,317	219,663	17,654	28.5	28.3	8.0	28,811	26,827
保 健 事 業 費	6,618	6,852	△234	0.8	0.9	△3.4	803	837
基金積立金	95	78	17	0.0	0.0	21.8	12	10
公 債 費	0	0	0	0.0	0.0	－	0	0
諸 支 出 金	8,830	3,895	4,935	1.1	0.5	126.7	1,072	476
繰出金	0	1	△1	0.0	0.0	△100.0	0	0
予 備 費	0	0	0	0.0	0.0	－	0	0
合 計	831,167	775,218	55,949	100.0	100.0	7.2	100,907	94,677

※ 令和7年3月31日現在住民基本台帳人口8,237 人

令和6年3月31日現在住民基本台帳人口8,188 人

別表

(2) 後期高齢者医療会計
【歳入】

(単位：千円、%)

区 分	R06年度決算額 (A)	R05年度決算額 (B)	差 引 増 減 額 (A)－(B)	構 成 比		対前年比 (A)/(B)	町民1人あたり負担額(円)	
				(A)	(B)		R06年度	R05年度
後期高齢者医療保険料	96,612	85,351	11,261	70.6	67.5	13.2	11,729	10,424
使用料及び手数料	1	4	△3	0.0	0.0	△75.0	0	0
国 庫 支 出 金	0	0	0	0.0	0.0	－	0	0
後期高齢者医療広域連合支出金	2,601	8,904	△6,303	1.9	7.0	△70.8	316	1,087
繰 入 金	33,712	28,568	5,144	24.7	22.6	18.0	4,093	3,489
繰 越 金	3,842	3,702	140	2.8	2.9	3.8	466	452
諸 収 入	24	19	5	0.0	0.0	26.3	3	2
合 計	136,792	126,548	10,244	100.0	100.0	8.1	16,607	15,455

【歳出】

(単位：千円、%)

区 分	R06年度決算額 (A)	R05年度決算額 (B)	差 引 増 減 額 (A)－(B)	構 成 比		対前年比 (A)/(B)	町民1人あたり負担額(円)	
				(A)	(B)		R06年度	R05年度
総 務 費	2,039	2,267	△228	1.6	1.9	△10.1	248	277
後期高齢者医療広域連合納付金	128,060	112,072	15,988	96.2	91.3	14.3	15,547	13,687
保 険 事 業 費	2,973	8,352	△5,379	2.2	6.8	△64.4	361	1,020
繰 出 金	0	0	0	0.0	0.0	－	0	0
諸 支 出 金	13	0	13	0.0	0.0	－	2	0
予 備 費	0	16	△16	0.0	0.0	△100.0	0	2
合 計	133,085	122,707	10,378	100.0	100.0	8.5	16,157	14,986

※ 令和7年3月31日現在住民基本台帳人口 8,237 人
令和6年3月31日現在住民基本台帳人口 8,188 人

別表

(3) 介護保険会計
【歳入】

(単位：千円、%)

区 分	R06年度決算額 (A)	R05年度決算額 (B)	差 引 増 減 額 (A)－(B)	構 成 比		対前年比 (A)/(B)	町民1人あたり負担額(円)	
				(A)	(B)		R06年度	R05年度
保 険 料	184,757	150,325	34,432	25.1	22.6	22.9	22,430	18,359
使用料及び手数料	0	2	△2	0.0	0.0	△100.0	0	0
国 庫 支 出 金	134,380	122,183	12,197	18.3	18.4	10.0	16,314	14,922
支 払 基 金 交 付 金	192,699	186,574	6,125	26.2	28.1	3.3	23,394	22,786
県 支 出 金	98,183	89,563	8,620	13.4	13.5	9.6	11,920	10,938
財 産 収 入	3	3	0	0.0	0.0	0.0	0	0
繰 入 金	102,381	99,378	3,003	13.9	14.9	3.0	12,429	12,137
繰 越 金	18,922	3,545	15,377	2.6	0.5	433.8	2,297	433
諸 収 入	3,479	13,178	△9,699	0.5	2.0	△73.6	422	1,609
合 計	734,804	664,751	70,053	100.0	100.0	10.5	89,208	81,186

【歳出】

(単位：千円、%)

区 分	R06年度決算額 (A)	R05年度決算額 (B)	差 引 増 減 額 (A)－(B)	構 成 比		対前年比 (A)/(B)	町民1人あたり負担額(円)	
				(A)	(B)		R06年度	R05年度
総 務 費	15,554	18,745	△3,191	2.2	2.9	△17.0	1,888	2,289
保 険 給 付 費	634,413	582,606	51,807	88.8	90.2	8.9	77,020	71,154
地 域 支 援 事 業 費	30,672	27,898	2,774	4.3	4.3	9.9	3,724	3,407
基 金 積 立 金	3	3	0	0.0	0.0	0.0	0	0
公 債 費	0	0	0	0.0	0.0	－	0	0
諸 支 出 金	34,001	16,577	17,424	4.7	2.6	105.1	4,128	2,025
繰 出 金	0	0	0	0.0	0.0	－	0	0
予 備 費	0	0	0	0.0	0.0	－	0	0
合 計	714,643	645,829	68,814	100.0	100.0	10.7	86,760	78,875

※ 令和7年3月31日現在住民基本台帳人口 8,237 人
令和6年3月31日現在住民基本台帳人口 8,188 人

別表

2－1 令和7年度一般会計の状況

【歳入】

(単位：千円、%)

区 分	当 初 予 算 額 (A)	補 正 予 算 額 (B)	現 計 予 算 額 (A)+(B) (C)	予 算 構 成 比	収 入 済 額 (D)	収 入 割 合 (D)/(C) (%)	町民1人あたり 収入済額 (円)
01. 町 税	1,101,047	0	1,101,047	21.8	651,412	59.2	78,759
02. 地 方 譲 与 税	43,300	0	43,300	0.9	12,184	28.1	1,473
03. 利 子 割 交 付 金	370	0	370	0.0	641	173.2	78
04. 配 当 割 交 付 金	5,900	0	5,900	0.1	1,755	29.7	212
05. 株式等譲渡所得割交付金	9,800	0	9,800	0.2	0	0.0	0
06. 地方消費税交付金	180,000	0	180,000	3.6	134,745	74.9	16,291
07. 環境性能割交付金（自動車取得税交付金）	4,300	0	4,300	0.1	2,277	53.0	275
08. 地方特例交付金	28,478	2,906	31,384	0.6	22,457	71.6	2,715
09. 地 方 交 付 税	1,106,000	114,154	1,220,154	24.1	861,257	70.6	104,130
10. 交通安全対策特別交付金	360	0	360	0.0	291	80.8	35
11. 分担金及び負担金	15,553	0	15,553	0.3	4,837	31.1	585
12. 使用料及び手数料	32,866	55	32,921	0.6	18,160	55.2	2,196
13. 国 庫 支 出 金	748,535	45,224 ^{*1}	793,759	15.7	160,056	20.2	19,352
14. 県 支 出 金	266,198	1,132	267,330	5.3	44,140	16.5	5,337
15. 財 産 収 入	8,905	0	8,905	0.2	3,675	41.3	444
16. 寄 附 金	7,001	14,820	21,821	0.4	13,751	63.0	1,663
17. 繰 入 金	408,654	322,930 ^{*1}	731,584	14.4	0	0.0	0
18. 繰 越 金	100,000	182,997 ^{*1}	282,997	5.6	282,997	100.0	34,216
19. 諸 収 入	87,233	4,195	91,428	1.8	23,734	26.0	2,870
20. 町 債	215,500		215,500	4.3	0	0.0	0
合 計	4,370,000	688,413	5,058,413	100.0	2,238,369	44.3	270,629

【歳出】

0

(単位：千円、%)

区 分	当 初 予 算 額 (A)	補 正 予 算 額 (B)	現 計 予 算 額 (A)+(B) (C)	予 算 構 成 比	支 出 済 額 (D)	執 行 割 合 (D)/(C) (%)	町民1人あたり 支出済額 (円)
01. 議 会 費	57,319	△984	56,335	1.1	28,055	49.8	3,392
02. 総 務 費	962,841	626,657 ^{*2}	1,589,498	31.4	302,087	19.0	36,524
03. 民 生 費	1,294,898	37,951 ^{*3}	1,332,849	26.4	603,473	45.3	72,963
04. 衛 生 費	281,559	3,459	285,018	5.6	124,243	43.6	15,022
05. 農 林 水 産 業 費	95,436	△1,697	93,739	1.9	46,680	49.8	5,644
06. 商 工 費	60,382	1,249	61,631	1.2	48,139	78.1	5,820
07. 土 木 費	418,781	7,923 ^{*4}	426,704	8.4	123,876	29.0	14,977
08. 消 防 費	183,204	51	183,255	3.6	77,577	42.3	9,379
09. 教 育 費	762,208	130	762,338	15.1	265,903	34.9	32,149
10. 公 債 費	243,372	0	243,372	4.8	122,094	50.2	14,762
11. 災 害 復 旧 費	0	0	0	0.0	0	0.0	0
12. 予 備 費	10,000	13,674	23,674	0.5	0	0.0	0
合 計	4,370,000	688,413	5,058,413	100.0	1,742,127	34.4	210,631

※令和7年9月30日現在総人口（日本人+外国人）8,271 人

【差引現在高の保管状況】

○一般会計の差引現在高	496,242	千円
一時流用（農業集落排水事業へ）	0	千円
めぐみの農協坂祝支店（定期預金）	300,000	千円
〃（普通預金）	196,242	千円

（注）この資料は令和7年9月30日現在、例月出納検査資料に基づくものです。
各数値については表示単位で四捨五入しているため、差し引き等が整合しない場合があります。

- *1 繰越明許費充当財源 51,897千円を含んでいます。
*2 繰越明許費（公有財産管理経費）7,936千円を含んでいます。
*3 繰越明許費（重点交付金（低所得世帯支援給付金（非課税世帯給付金3万円及びこども加算））33,411千円を含んでいます。
*4 繰越明許費（幹線道路整備事業）10,550千円を含んでいます。

別表

2-2 令和7年度特別会計の状況

(1) 国民健康保険特別会計

【歳入】

(単位：千円、%)

区 分	当 初 予 算 額 (A)	補 正 予 算 額 (B)	現 計 予 算 額 (A)+(B) (C)	予 算 構 成 比	収 入 済 額 (D)	収 入 割 合 (D)/(C) (%)	町民1人あたり 収入済額 (円)
01. 国民健康保険税	149,787	0	149,787	17.0	46,062	30.8	5,569
02. 国 庫 支 出 金	0	0	0	0.0	0		0
03. 療養給付費交付金	0	0	0	0.0	0		0
04. 前期高齢者交付金	0	0	0	0.0	0		0
05. 県 支 出 金	607,329	0	607,329	68.7	240,585	39.6	29,088
06. 共同事業交付金	0	0	0	0.0	0		0
07. 繰 入 金	76,488	30,000	106,488	12.0	48,655	45.7	5,883
08. 繰 越 金	45,290	△26,627	18,663	2.1	18,663	100.0	2,256
09. 使用料及び手数料	23	0	23	0.0	5	21.7	1
10. 財 産 収 入	484	0	484	0.1	82	16.9	10
11. 諸 収 入	599	0	599	0.1	363	60.6	44
合 計	880,000	3,373	883,373	100.0	354,415	40.1	42,850

【歳出】

0

(単位：千円、%)

区 分	当 初 予 算 額 (A)	補 正 予 算 額 (B)	現 計 予 算 額 (A)+(B) (C)	予 算 構 成 比	支 出 済 額 (D)	執 行 割 合 (D)/(C) (%)	町民1人あたり 支出済額 (円)
01. 総 務 費	14,727	14	14,741	1.7	4,809	32.6	581
02. 保 険 給 付 費	602,489	0	602,489	68.2	246,148	40.9	29,760
03. 国 民 健 康 保 険 事 業 費 納 付 金	236,492	0	236,492	26.7	56,754	24.0	6,862
04. 前期高齢者納付金等	0	0	0	0.0	0		0
05. 老人保健拠出金	0	0	0	0.0	0		0
06. 介 護 納 付 金	0	0	0	0.0	0		0
07. 共同事業拠出金	0	0	0	0.0	0		0
08. 保 健 事 業 費	9,879	0	9,879	1.1	5,077	51.4	614
09. 基 金 積 立 金	484	0	484	0.1	0	0.0	0
10. 公 債 費	0	0	0	0.0	0		0
11. 諸 支 出 金	1,003	6,001	7,004	0.8	847	12.1	102
12. 繰 出 金	1	0	1	0.0	0	0.0	0
13. 予 備 費	14,925	△2,642	12,283	1.4	0	0.0	0
合 計	880,000	3,373	883,373	100.0	313,635	35.5	37,920

※令和7年9月30日現在総人口（日本人+外国人）8,271 人

【差引現在高の保管状況】

○国民健康保険会計の差引現在高 40,780 千円
一時流用金 0 千円
めぐみの農協坂祝支店（定期預金） 0 千円
〃（普通預金） 40,780 千円

（注）この資料は令和7年9月30日現在、例月出納検査資料に基づくものです。
各数値については表示単位で四捨五入しているため、差し引き等が整合しない場合があります。

(2) 後期高齢者医療特別会計

【歳入】(単位：千円、%)

区 分	当 初 予 算 額 (A)	補 正 予 算 額 (B)	現 計 予 算 額 (A)+(B) (C)	予 算 構 成 比	収 入 済 額 (D)	収 入 割 合 (D)/(C) (%)	町民1人あたり 収入済額 (円)
01. 後期高齢者医療保険料	99,997	124	100,121	70.3	45,369	45.3	5,485
02. 使用料及び手数料	1	0	1	0.0	0	0.0	0
03. 国 庫 支 出 金	0	0	0	0.0	0		0
04. 後期高齢者医療 広域連合支出金	4,517	0	4,517	3.2	0	0.0	0
05. 繰 入 金	33,905	104	34,009	23.9	22,450	66.0	2,714
06. 繰 越 金	463	3,244	3,707	2.6	3,707	100.0	448
07. 諸 収 入	17	0	17	0.0	14	82.4	2
合 計	138,900	3,472	142,372	100.0	71,540	50.2	8,650

【歳出】(単位：千円、%)

区 分	当 初 予 算 額 (A)	補 正 予 算 額 (B)	現 計 予 算 額 (A)+(B) (C)	予 算 構 成 比	支 出 済 額 (D)	執 行 割 合 (D)/(C) (%)	町民1人あたり 支出済額 (円)
01. 総 務 費	3,087	0	3,087	2.2	1,343	43.5	162
02. 後期高齢者医療 広域連合納付金	130,832	3,274	134,106	94.2	35,719	26.6	4,319
03. 保 健 事 業 費	4,517	0	4,517	3.2	2,895	64.1	350
04. 繰 出 金	1	0	1	0.0	0	0.0	0
05. 諸 支 出 金	31	0	31	0.0	0	0.0	0
06. 予 備 費	432	198	630	0.4	0	0.0	0
合 計	138,900	3,472	142,372	100.0	39,957	28.1	4,831

※令和7年9月30日現在総人口（日本人+外国人）8,271 人

【差引現在高の保管状況】

○後期高齢者医療会計の差引現在高 31,583 千円
めぐみの農協坂祝支店（定期預金） 0 千円
〃（普通預金） 31,583 千円

(注) この資料は令和7年9月30日現在、例月出納検査資料に基づくものです。
各数値については表示単位で四捨五入しているため、差し引き等が整合しない場合があります。

(3) 介護保険特別会計

【歳入】 (単位：千円、%)

区 分	当 初 予 算 額 (A)	補 正 予 算 額 (B)	現 計 予 算 額 (A)+(B) (C)	予 算 構成比	収 入 済 額 (D)	収 入 割 合 (D)/(C) (%)	町民1人あたり 収入済額 (円)
01. 保 険 料	185,974	0	185,974	25.3	92,882	49.9	11,230
02. 使用料及び手数料	1	0	1	0.0	0	0.0	0
03. 国 庫 支 出 金	129,722	225	129,947	17.7	60,793	46.8	7,350
04. 支払基金交付金	176,232	486	176,718	24.0	84,862	48.0	10,260
05. 県 支 出 金	99,677	360	100,037	13.6	47,172	47.2	5,703
06. 財 産 収 入	6	0	6	0.0	5	83.3	1
07. 繰 入 金	110,517	8,547	119,064	16.1	55,262	46.4	6,681
08. 繰 越 金	672	19,489	20,161	2.7	20,161	100.0	2,438
09. 諸 収 入	4,199	0	4,199	0.6	2,555	60.8	309
合 計	707,000	29,107	736,107	100.0	363,692	49.4	43,972

【歳出】 0 (単位：千円、%)

区 分	当 初 予 算 額 (A)	補 正 予 算 額 (B)	現 計 予 算 額 (A)+(B) (C)	予 算 構成比	支 出 済 額 (D)	執 行 割 合 (D)/(C) (%)	町民1人あたり 支出済額 (円)
01. 総 務 費	19,271	0	19,271	2.6	6,689	34.7	809
02. 保 険 給 付 費	642,248	1,800	644,048	87.5	270,268	42.0	32,677
03. 地域支援事業費	39,450	965	40,415	5.5	19,535	48.3	2,362
06. 基金積立金	6	0	6	0.0	5	83.3	1
07. 公 債 費	2	0	2	0.0	0	0.0	0
08. 諸 支 出 金	53	28,139	28,192	3.8	11	0.0	1
09. 繰 出 金	1	0	1	0.0	0	0.0	0
10. 予 備 費	5,969	△1,797	4,172	0.6	0	0.0	0
合 計	707,000	29,107	736,107	100.0	296,508	40.3	35,849

※令和7年9月30日現在総人口 (日本人+外国人) 8,271 人

【差引現在高の保管状況】

○介護保険会計の差引現在高 67,184 千円
 めぐみの農協坂祝支店 (定期預金) 0 千円
 〃 (普通預金) 67,184 千円

(注) この資料は令和7年9月30日現在、例月出納検査資料に基づくものです。
各数値については表示単位で四捨五入しているため、差し引き等が整合しない場合があります。