

坂祝町財政状況

令和4年度決算

令和5年度上半期補正予算

令和5年12月

坂 祝 町

令和4年度 坂祝町の財政状況

令和4年度においてもコロナ禍のため、非課税世帯等向けの支援給付金や岐阜県子育て世帯負担軽減給付金、全世帯向けの家計応援給付金事業をはじめとして、原油・物価高騰を含む様々な対応事業を実施し、歳入歳出ともに予算規模が大きくなりました。ここからの報告については、この影響を含んでいることをご承知おきください。

1 令和4年度一般会計決算の状況

(※一般会計の決算状況は、令和4年度地方財政状況調査の数値に基づいて作成しています。)

① 決算規模

令和4年度における、当町の一般会計の決算規模は、歳入4,058,668千円(前年度4,070,481千円)、歳出3,816,711千円(前年度3,847,271千円)となり、歳入歳出差引額は241,957千円となりました。

② 決算収支

令和4年度における当町の一般会計決算収支の状況は、第1表のとおりです。

当町の実質収支(歳入歳出差引額から繰越明許等のための翌年度へ繰越すべき財源を控除した額)は、231,270千円で前年度に比べ20,949千円増加(対前年比10.0%増)しており、黒字決算となりました。これらは一般財源として翌年度へ繰越されます。また、実質公債費比率(25%を超えると協議制から許可制へ移行、35%を超えると起債に対して制限される場合がある)は、4.1%で前年度より増加となりました。

第1表

(単位：千円)

歳入総額	4,058,668
歳出総額	3,816,711
歳入歳出差引額	241,957
翌年度に繰越すべき財源	10,687
実質収支	231,270
単年度収支	20,949
積立金	126,942
繰上償還金	0
積立金取崩額	14,475
実質単年度収支	133,416

※地方財政状況調査より

③ 歳入

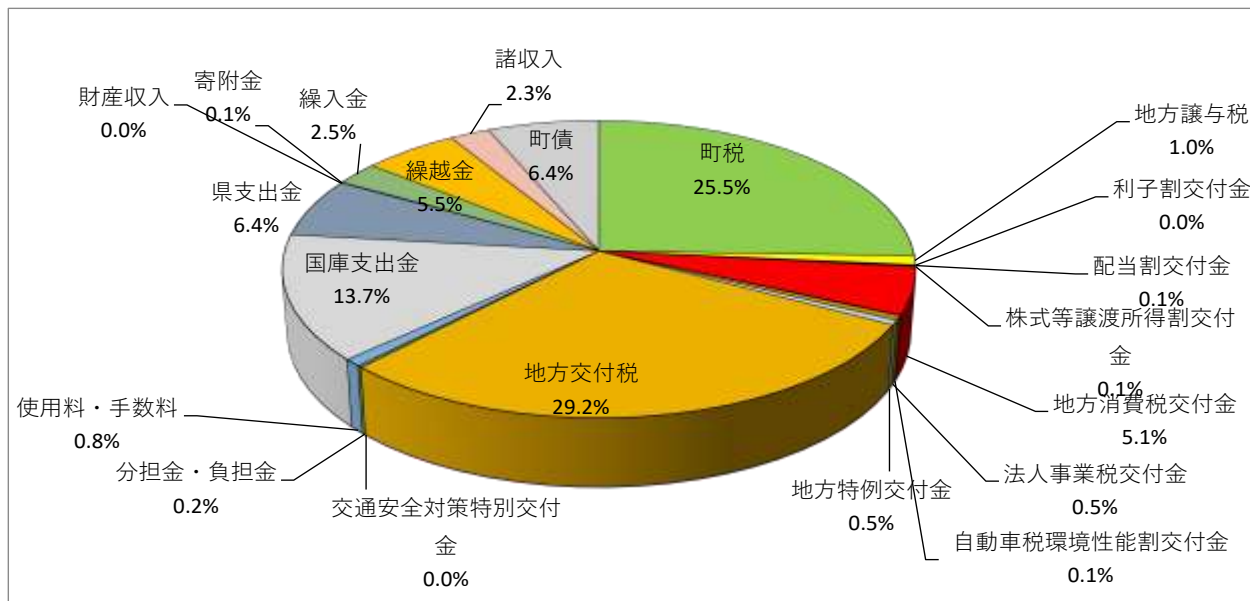
歳入については、第1図及び別表1-1、1-2のとおりです。

歳入総額は、4,058,668千円で前年度(4,070,481千円)に比べて11,813千円減少(対前年比0.3%減)しました。

第1図 歳入決算構成比のとおり、歳入の主な内訳は町税1,033,063千円(構成比25.5%)、地方交付税1,184,673千円(29.2%)、国・県支出金815,403千円(20.1%)、繰越金223,211千円(5.5%)、町債261,769千円(6.4%)となりました。

町税は、町民税 0.4%増収、固定資産税 4.3%減収となり、町税総額としては 1.9%減となりました。普通交付税が増額し、特別交付税は減額となり、地方交付税としては前年度より 7.2%増となりました。コロナ禍における物価等高騰に対する全世帯向けの家計応援給付金を実施したことによりその財源として財政調整基金からの繰入れを行いました。

第 1 図 令和 4 年度歳入決算構成比



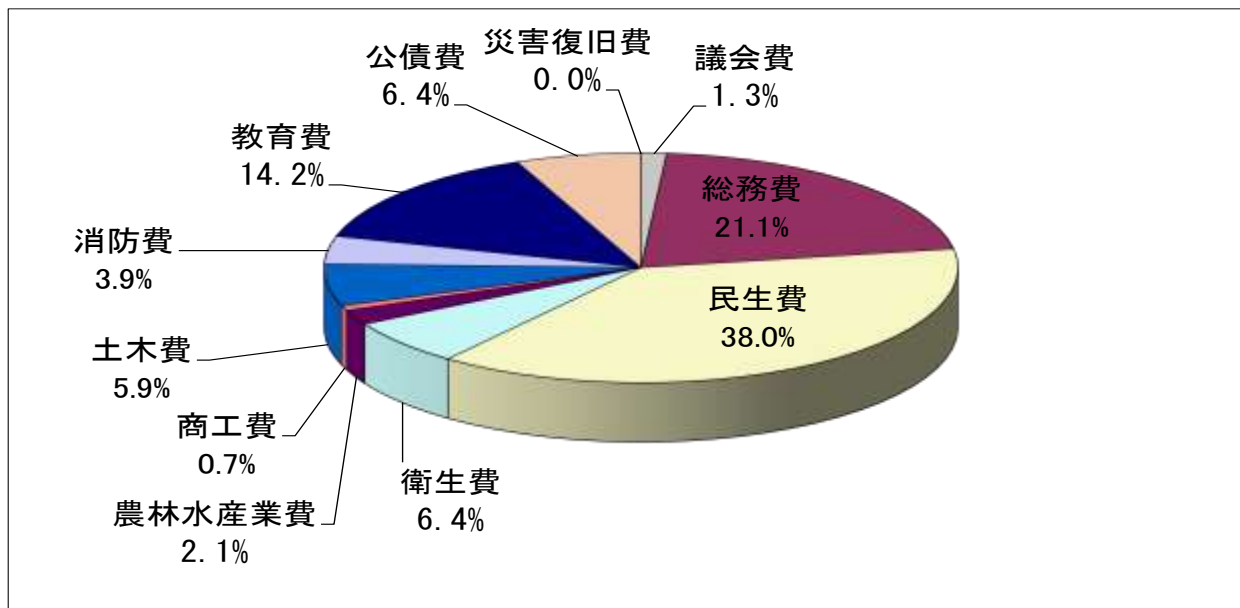
④ 歳 出

歳出の決算については、第 2 図及び別表 1-3 のとおりです。

歳出の総額は 3,816,711 千円で、前年度 (3,847,271 千円) に比べ 30,560 千円の減額 (対前年比 0.79%減) となりました。

第 2 図のとおり目的別歳出の状況をみますと、総務費、民生費で全体の 59.1%を占めています。総務費は、新型コロナウイルス感染症対策事業等が減少となりました。民生費は子育て支援拠点施設の建設経費が増加しました。商工費も、コロナ禍による事業所への補助、給付事業が増加しました。土木費は、町道改良工事が減少しました。公債費は、前年比 4.1%減の 246,005 千円となりました。

第2図 令和4年度目的別歳出決算構成比



歳出の主な性質別内訳を分析すると、人件費は前年比 0.3%減の 708,299 千円で微減となっています。物件費は前年比 7.0%増の 674,588 千円で、システム関係経費や委託料等が増加しています。扶助費が年々増加傾向にあるため、人件費や物件費の上昇を抑える施策を行っていく必要があります。

次に財政構造の弾力性を示す経常収支比率は、80.6%で前年度(76.6%)より増となりました。町税や臨時財政対策債の減少により全体として経常一般財源総額が減少したことで比率は増となりました。歳入確保や事業の改革等を行い、比率の上昇を抑えるよう努めていく必要があります。

⑤ 将来にわたる財政負担

令和4年度以前に公共事業等の財源として発行された町債現在高は、「別表1-6 町債現在高の状況」に示すとおりであり、令和4年度末では 2,732,315 千円となり、前年度末現在高(2,709,187 千円)に比べて 23,128 千円の増(対前年比 0.9%増)となりました。

2 令和4年度特別会計決算の状況

令和4年度特別会計（会計数5会計）の決算額は、第2表及び別表1-8のとおりです。

第2表 特別会計決算の状況

（単位：千円）

会計名	最終予算額	決算額		
		歳入	歳出	差引額
国民健康保険特別会計	948,289	951,751	871,540	80,211
後期高齢者医療特別会計	120,805	117,338	113,636	3,702
介護保険特別会計	651,500	632,457	628,912	3,545
特別会計合計	1,720,594	1,701,546	1,614,088	87,458

（注）この資料は、令和4年度決算資料に基づくものです。

国民健康保険加入者は、年間平均で1,688人となっており、前年と比較して29人の減少となっています。昨年に引き続き後期高齢者保険への移行による減少が115人、転入増やコロナ禍の影響によるとみられる離職者等が増加したことによる加入増などが増減の主な要因と考えられます。

決算については、予算総額948,289千円に対して、歳入総額951,751千円、歳出総額871,540千円で、80,211千円の繰越しとなりました。前年度繰越金94,613千円を除き、基金積立金77千円を加えた単年度収支は、14,325千円の赤字となりました。翌年度精算される保険給付費等交付金は、3,236千円の超過（返還予定）となり、この金額を差し引いた実質の単年度収支は17,561千円の赤字となりました。

後期高齢者医療制度は、岐阜県後期高齢者医療広域連合が保険者として運営を行なっております。町が町内の被保険者から保険料を徴収し、広域連合に納付する業務を行なっており、この特別会計は、その徴収及び納付に関する事業費が主な内容となっています。決算については、予算総額120,805千円に対し、歳入総額117,338千円、歳出総額113,636千円、差引額3,702千円の繰越しとなりました。

後期高齢者医療特別会計の特徴として、保険料収入及び一般会計繰入金が歳入の90.22%ほどを占め、それに対する岐阜県後期高齢者医療広域連合への保険料分の納付金及びその他負担金が歳出の90.86%以上を占めており、その他の支出は会計の維持・管理のための総務費及び被保険者の健康管理・増進のための保健事業費となっています。被保険者への給付については岐阜県後期高齢者医療広域連合が取りまとめて行なっています。

介護保険事業の現状として、当町における65歳以上高齢者数は、令和5年3月末現在2,310人（高齢化率28.5%）、そのうち要介護（支援）認定者は、第1号被保険者で315人、第2号被保険者は9人で合わせて324人（15人増）となりました。歳入については、支払基金（40歳以上65歳未満）の介護給付費交付金が17.9%増額、介護給付費負担金の県費が1.7%減額しています。歳出については、居宅介護（介護予防）サービス延べ利用者2,830人（対前年比7.3%増）、地域密着型（通所介護、認知症対応型共同生活介護）サービス延べ利用者460人（対前年比3.3%増）となっています。介護保険特別会計決算は、歳入総額632,457千円、歳出総額は628,912千円で、歳入歳出差引額が3,545千円となりました。

令和5年度予算の状況

(1) 補正の状況（補正額には繰越明許費も含めています）

令和5年度予算の補正状況及び執行状況は、別表2-1、2-2のとおりです。

① 一般会計

一般会計は、歳入において主な補正は次のとおりです。普通交付税本算定による増額（103,682千円）、純繰越金の増額（131,270千円）、新型コロナウイルス感染症対応地方創生臨時交付金の増額（44,476千円）、財政調整基金繰入金の減額（△126,948千円）、公共施設等整備基金繰入金の減額（△26,279千円）、物価高騰による子育て支援として学校給食費の減免による減額（△15,857千円）などの補正を行い、令和5年9月定例会までに総額182,486千円を増額補正しました。

歳出において主な補正は次のとおりです。総務費では基金積立て（20,83千円）、民生費では重点交付金（低所得世帯支援分）事業（39,515千円）、児童福祉関係過年度返還金（14,944千円）、土木費ではkisoジオパークにぎわい創出事業（3,600千円）などを行い、令和5年9月定例会までに歳入と同額の182,486千円を増額補正しました。

令和5年度予算総額は当初予算3,668,000千円から198,898千円を増額補正（繰越明許費等を含む）により、3,866,898千円となっています。

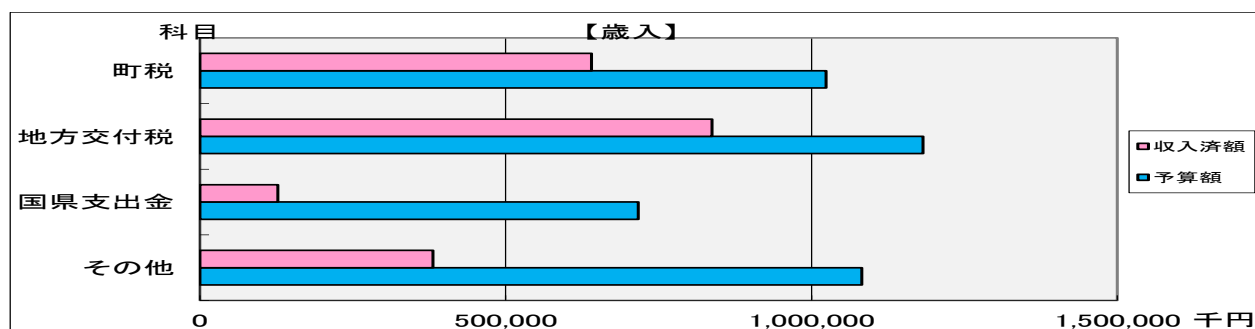
・執行状況（9月末現在）

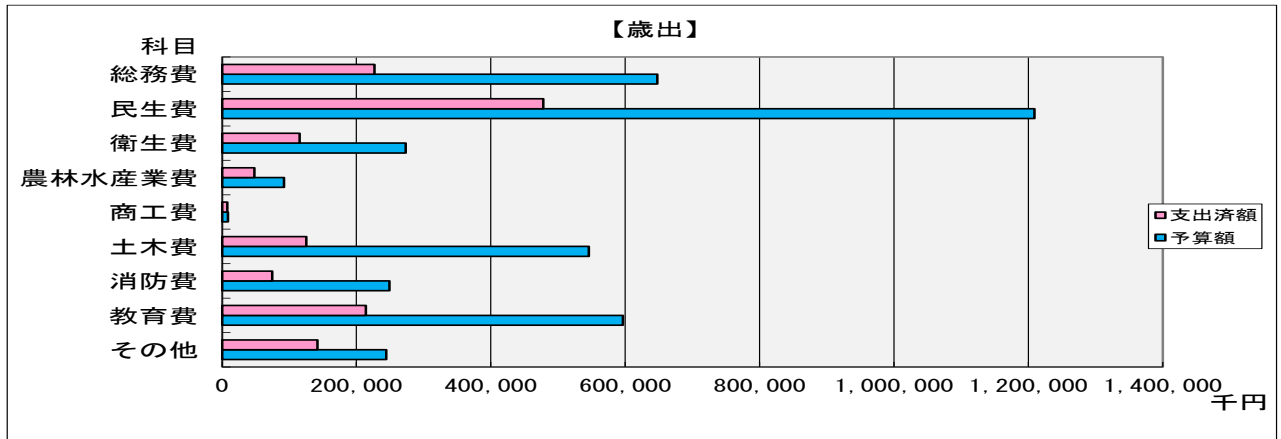
令和5年度一般会計の執行状況は、第3図及び別表2-1のとおりです。

歳入全体では、令和5年9月末で収入済額2,048,771千円となっており、予算総額3,866,898千円（繰越明許費等を含む）に対して53.0%で、前年度同時期の49.6%に比べ3.4%上回っています。

歳出全体では、支出済額は1,431,428千円であり、予算総額3,866,898千円に対して37.0%で、前年度同時期の39.1%に比べ2.1%下回っています。

第3図





② 特別会計

特別会計の補正は、9月定例会までに総額 51,634 千円を増額しました。

歳入においては主にそれぞれの特別会計の繰越金確定に伴う増額補正等を行いました。

歳出においては、国民健康保険特別会計にて保険給付費等交付金（普通交付金）返還金の増、後期高齢者医療特別会計にて後期高齢者医療後期連合納付金の増、介護保険特別会計にて決算に伴う負担金等精算における返還金の増等を行いました。

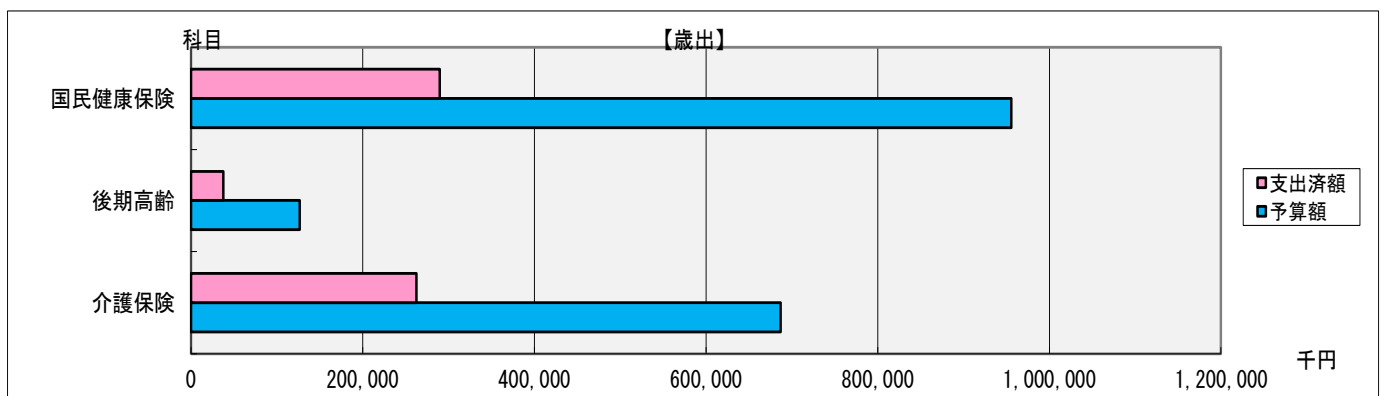
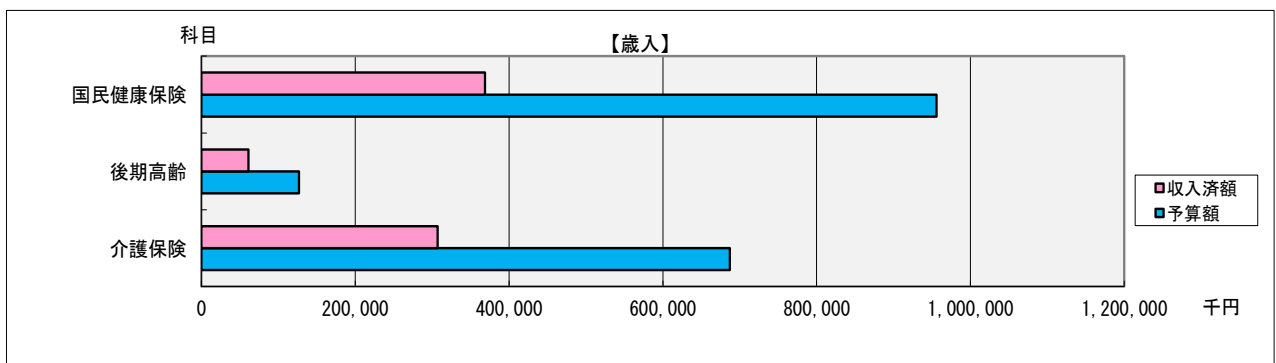
その他、各特別会計において年度精算等に伴う繰入金、諸支出金、予備費などの補正を行なっています。

・執行状況（9月末現在）

令和5年度特別会計の執行状況は、第4図及び別表2-2のとおりです。

特別会計全体での執行率は歳入 41.6%、歳出 33.3%となっています。

第4図



1-1 令和4年度一般会計歳入の決算状況

(単位：千円、%)

区 分	R04年度決算額 (A)	R03年度決算額 (B)	差引増減額 (A) - (B)	構 成 比		対前年比 (A)/(B)	町民1人あたり負担額(円)	
				(A)	(B)		R04年	R03年
町 税	1,033,063	1,053,050	△19,987	25.5	25.9	△1.9	127,413	130,879
地方譲与税	42,538	42,364	174	1.0	1.0	0.4	5,246	5,265
利子割交付金	403	758	△355	0.0	0.0	△46.8	50	94
配当割交付金	5,955	6,365	△410	0.1	0.2	△6.4	734	791
株式等譲渡所得割交付金	4,403	7,211	△2,808	0.1	0.2	△38.9	543	896
地方消費税交付金	206,862	198,458	8,404	5.1	4.9	4.2	25,513	24,665
自動車税環境性能割交付金	4,938	4,195	743	0.1	0.1	17.7	609	521
法人事業税交付金	18,212	16,975	1,237	0.5	0.4	7.3	2,246	2,110
地方特例交付金	18,485	44,689	△26,204	0.5	1.1	△58.6	2,280	5,554
地方交付税	1,184,673	1,104,826	79,847	29.2	27.1	7.2	146,112	137,314
交通安全対策特別交付金	719	967	△248	0.0	0.0	△25.6	89	120
分担金・負担金	9,459	10,292	△833	0.2	0.2	△8.1	1,167	1,279
使用料・手数料	30,492	29,656	836	0.8	0.7	2.8	3,761	3,686
国庫支出金	556,758	647,236	△90,478	13.7	15.9	△14.0	68,668	80,442
県支出金	258,646	212,977	45,669	6.4	5.2	21.4	31,900	26,470
財産収入	1,016	3,031	△2,015	0.0	0.1	△66.5	125	377
寄附金	2,172	2,593	△421	0.1	0.1	△16.2	268	322
繰入金	101,451	136,906	△35,455	2.5	3.4	△25.9	12,512	17,015
繰越金	223,210	209,544	13,666	5.5	5.1	6.5	27,530	26,043
諸収入	93,444	79,880	13,564	2.3	2.0	17.0	11,525	9,928
町債	261,769	258,508	3,261	6.4	6.4	1.3	32,285	32,129
合 計	4,058,668	4,070,481	△11,813	100.0	100.0	△0.3	500,576	505,901

1-2 令和4年度町税の決算状況

(単位：千円、%)

区 分	R04年度決算額 (A)	R03年度決算額 (B)	差引増減額 (A) - (B)	構 成 比		対前年比 (A)/(B)	町民1人あたり負担額(円)	
				(A)	(B)		R04年	R03年
町 民 税	447,672	445,989	1,683	11.0	11.0	0.4	55,214	55,430
個人均等割	14,997	15,334	△337	0.4	0.4	△2.2	1,850	1,906
個人所得割	379,498	375,100	4,398	9.4	9.2	1.2	46,805	46,619
法人均等割	19,007	19,153	△146	0.5	0.5	△0.8	2,344	2,380
法人税割	34,170	36,402	△2,232	0.8	0.9	△6.1	4,214	4,524
固定資産税	520,529	543,961	△23,432	12.8	13.4	△4.3	64,199	67,606
土地	169,224	172,436	△3,212	4.2	4.2	△1.9	20,871	21,431
家屋	261,202	232,706	28,496	6.4	5.7	12.2	32,215	28,922
償却資産	90,103	138,819	△48,716	2.2	3.4	△35.1	11,113	17,253
交納付金	0	0	0	0.0	0.0	0.0	0	0
軽自動車税	30,035	28,723	1,312	0.7	0.7	4.6	3,704	3,570
市町村たばこ税	34,827	34,377	450	0.9	0.8	1.3	4,295	4,273
特別土地保有税	0	0	0	0.0	0.0	0.0	0	0
合 計	1,033,063	1,053,050	△19,987	25.4	25.9	△1.9	127,413	130,879

- ※ 令和5年3月31日現在住民基本台帳人口 8,108 人
- 令和4年3月31日現在住民基本台帳人口 8,046 人
- ※ この調は令和4年度地方財政状況調査に基づくものです。

1-3 令和4年度一般会計歳出の決算状況

【目的別】

(単位：千円、%)

区 分	R04年度決算額 (A)	R03年度決算額 (B)	差引増減額 (A) - (B)	構 成 比		対前年比 (A) / (B)	町民1人あたり負担額(円)	
				(A)	(B)		R04年	R03年
議 会 費	48,920	49,504	△584	1.3	1.3	△1.2	6,034	6,153
総 務 費	726,110	837,284	△111,174	19.0	21.8	△13.3	89,555	104,062
民 生 費	1,448,868	1,426,298	22,570	38.0	37.1	1.6	178,696	177,268
衛 生 費	245,865	253,226	△7,361	6.4	6.6	△2.9	30,324	31,472
労 働 費	1,000	1,000	0	0.0	0.0	0.0	123	124
農 林 水 産 業 費	80,991	64,013	16,978	2.1	1.7	26.5	9,989	7,956
商 工 費	104,254	13,263	90,991	2.7	0.3	686.1	12,858	1,648
土 木 費	224,715	320,804	△96,089	5.9	8.3	△30.0	27,715	39,871
消 防 費	148,036	143,470	4,566	3.9	3.7	3.2	18,258	17,831
教 育 費	541,947	481,777	60,170	14.2	12.5	12.5	66,841	59,878
災 害 復 旧 費	0	0	0	0.0	0.0	0.0	0	0
公 債 費	246,005	256,632	△10,627	6.4	6.7	△4.1	30,341	31,896
合 計	3,816,711	3,847,271	△30,560	99.9	100.0	△0.8	470,734	478,159

【性質別】

(単位：千円、%)

区 分	R04年度決算額 (A)	R03年度決算額 (B)	差引増減額 (A) - (B)	構 成 比		対前年比 (A) / (B)	町民1人あたり負担額(円)	
				(A)	(B)		R04年	R03年
人 件 費	708,299	710,312	△2,013	18.6	18.5	△0.3	87,358	88,281
うち職員給	396,229	397,494	△1,265	10.4	10.3	△0.3	48,869	49,403
物 件 費	674,588	630,413	44,175	17.7	16.4	7.0	83,200	78,351
維持補修費	14,868	8,126	6,742	0.4	0.2	83.0	1,834	1,010
扶 助 費	631,921	756,122	△124,201	16.5	19.6	△16.4	77,938	93,975
補 助 費 等	578,648	431,886	146,762	15.2	11.2	34.0	71,368	53,677
一部事務組合に対するもの	202,894	194,866	8,028	5.3	5.1	4.1	25,024	24,219
そ の 他 の も の	375,754	237,020	138,734	9.8	6.2	58.5	46,344	29,458
公 債 費	246,005	256,632	△10,627	6.4	6.7	△4.1	30,341	31,896
積 立 金	252,937	352,816	△99,879	6.6	9.2	△28.3	31,196	43,850
投資及び出資金・貸付金	3,500	3,918	△418	0.1	0.1	△10.7	432	487
繰 出 金	271,077	281,703	△10,626	7.1	7.3	△3.8	33,433	35,012
普通建設事業費	434,868	415,343	19,525	11.4	10.8	4.7	53,634	51,621
補助事業	325,909	214,330	111,579	8.5	5.6	52.1	40,196	26,638
単 独 事 業	89,614	181,356	△91,742	2.3	4.7	△50.6	11,053	22,540
そ の 他	19,345	19,657	△312	0.5	0.5	△1.6	2,386	2,443
災 害 復 旧 費	0	0	0	0.0	0.0	0.0	0	0
合 計	3,816,711	3,847,271	△30,560	100.0	100.0	△0.8	470,734	478,159

※ 令和5年3月31日現在住民基本台帳人口 8,108 人
 令和4年3月31日現在住民基本台帳人口 8,046 人

※ この調は令和4年度地方財政状況調査に基づくものです。

1-4 基金の現在高

(単位：円)

基金名	前年度末残高	年度中増減額		年度末残高
	R4.5.31	積立額	取崩額	R5.5.31
財政調整基金	1,170,007,865	126,942,012	14,475,248	1,282,474,629
公共施設等整備基金	325,717,578	94,096,868	70,617,144	349,197,302
しあわせまちづくり基金	250,426,488	0	4,801,240	245,625,248
減債基金	151,957,941	22,793	0	151,980,734
ふるさと応援基金	5,000,000	1,871,000	6,871,000	0
ふるさと農村活性化対策基金	7,000,000	0	0	7,000,000
収入印紙等購買基金	300,000	0	0	300,000
教育施設整備基金	30,000,000	30,004,500	0	60,004,500
事業活性化支援基金	500,051	10	0	500,061
計	1,940,909,923	252,937,183	96,764,632	2,097,082,474
国民健康保険基金	316,331,666	77,594	0	316,409,260
介護保険基金	37,833,301	3,416	17,833,687	20,003,030
計	354,164,967	81,010	17,833,687	336,412,290
合計	2,295,074,890	253,018,193	114,598,319	2,433,494,764

1-5 財産に関する調書

①土地及び建物

(単位：㎡)

区 分	土 地 (地積)			建 物 (延面積)									
	前年度末 現在高	当年度中 増 減	当年度末 現在高	木 造			非 木 造			計			
				前年度末 現在高	当年度中 増 減	当年度末 現在高	前年度末 現在高	当年度中 増 減	当年度末 現在高	前年度末 現在高	当年度中 増 減	当年度末 現在高	
本 庁 舎	5,023	0	5,023	0	0	0	2,984	0	2,984	2,984	0	2,984	
保 健 セ ン タ ー	0	0	0	0	0	0	478	0	478	478	0	478	
バ ス 専 用 車 庫	0	0	0	0	0	0	68	0	68	68	0	68	
消 防 団 本 部 詰 所	0	0	0	0	0	0	126	0	126	126	0	126	
行政機関 その他の	警察・消防施設	0	0	0	0	0	0	0	0	0	0	0	
公 共 用 財 産	幼 稚 園	8,996	0	8,996	0	0	0	1,234	0	1,234	1,234	0	1,234
	小 学 校	18,166	0	18,166	0	0	0	7,511	0	7,511	7,511	0	7,511
	キッズドリームワールド	361	0	361	0	0	0	337	0	337	337	0	337
	中 学 校	50,201	0	50,201	0	0	0	7,412	0	7,412	7,412	0	7,412
	給 食 セ ン タ ー	2,209	0	2,209	0	0	0	1,098	0	1,098	1,098	0	1,098
	公 営 住 宅	3,062	0	3,062	0	0	0	841	0	841	841	0	841
	憩 い の 家	0	0	0	0	0	0	0	0	0	0	0	0
	コミュニティーセンター	968	△ 968	0	0	0	0	0	0	0	0	0	0
	子育て支援拠点施設 (バンピーニ)	0	2,744	2,744	0	0	0	0	1,055	1,055	0	1,055	1,055
	東 館	2,158	0	2,158	0	0	0	859	0	859	859	0	859
	西 館	3,843	0	3,843	0	0	0	859	0	859	859	0	859
	中 央 公 民 館	11,391	0	11,391	0	0	0	2,947	0	2,947	2,947	0	2,947
	ス ポ ー ツ ド ー ム	2,727	0	2,727	0	0	0	1,653	0	1,653	1,653	0	1,653
	公 園	935	0	935	22	0	22	11	0	11	33	0	33
	ふれあいセンター	28,228	0	28,228	0	0	0	0	0	0	0	0	0
	総 合 福 祉 会 館	5,333	0	5,333	0	0	0	2,725	0	2,725	2,725	0	2,725
	町民プール管理棟	9,299	0	9,299	0	0	0	861	0	861	861	0	861
猿 啄 城 展 望 台	0	0	0	0	0	0	22	0	22	22	0	22	
北 倉 庫	0	0	0	0	0	0	398	0	398	398	0	398	
駅 前 第 2 駐 輪 場	0	0	0	0	0	0	86	0	86	86	0	86	
そ の 他 の 施 設	44,000	△ 625	43,375	106	0	106	256	0	256	362	0	362	
普 通 財 産	60,264	△ 1,147	59,117	0	0	0	0	0	0	0	0	0	
合 計	257,164	4	257,168	128	0	128	32,766	1,055	33,821	32,894	1,055	33,949	

- ②山林 16,233
- ③動産 無し
- ④物件 無し
- ⑤無体財産権 無し

⑥有価証券

(単位：円)

発行会社名	種目	令和3年度末現在高	令和4年度中増減額		令和4年度末現在高
			増加額	減少額	
東海旅客鉄道(株)	株式	50,000	0	0	50,000
名古屋鉄道(株)	株式	50,000	0	0	50,000
岐阜県名産販売(株)	株式	1,000,000	0	0	1,000,000
近畿日本鉄道(株)	株式	51,500	0	0	51,500
(株)岐阜放送	株式	925,000	0	0	925,000
(株)岐阜フットボールクラブ	株式	1,000,000	0	0	1,000,000
計		3,076,500	0	0	3,076,500

⑦出資等による権利の内訳

(単位：円)

出資先	保管証券等名	令和3年度末現在高		令和4年度中増減額				令和4年度末現在高	
		数量	金額	増加		減少		数量	金額
				数量	金額	数量	金額		
岐阜県野菜価格安定基金協会	出資証券	10	100,000	0	0	0	0	10	100,000
岐阜県畜産協会	出資証券	1	120,000	0	0	0	0	1	120,000
岐阜県信用保証協会	出捐金証書	45	2,183,000	0	0	0	0	45	2,183,000
(社)岐阜県森林公社	出資金領収証	1	10,000	0	0	0	0	1	10,000
(財)岐阜県教育文化財団	出捐金証書	2	98,200	0	0	0	0	2	98,200
岐阜県浄水事業公社	出捐の証	1	870,000	0	0	0	0	1	870,000
(財)岐阜県市町村行政情報センター	出捐証明書	1	140,000	0	0	0	0	1	140,000
(財)岐阜県公衆衛生検査センター	出捐金支払い証明書	1	24,000	0	0	0	0	1	24,000
地方公営企業等金融機構出資金	出資金受領書	1	400,000	0	0	0	0	1	400,000
長良川鉄道運用基金拠出金	拠出金	1	1,000,000	0	0	0	0	1	1,000,000
可茂森林組合	拠出金	4,185	418,500	0	0	0	0	4,185	418,500
合計		4,249	5,363,700	0	0	0	0	4,249	5,363,700

1-6 町債現在高の状況

(単位：千円)

区 分	令和3年度末 現在高	令和4年度中 発行額	令和4年度元利償還金			償還金の財源内訳		令和4年度末 現在高	構成比 (%)
			元 金	利 子	計	特定財源	一般財源		
一般公共事業債	19,600	0	0	56	56	0	56	19,600	0.7
うち財源対策債	0	0	0	0	0	0	0	0	0.0
一般単独事業債	569,482	202,700	35,240	3125	38,365	0	38,365	736,942	27.0
うち地域総合整備事業債	1,928	0	1,928	10	1,938	0	1,938	0	0.0
うち防災対策事業債	0	0	0	0	0	0	0	0	0.0
うち地方道路等整備事業債	436,096	4,100	20,401	1,592	21,993	0	21,993	419,795	15.4
うち(新)緊急防災・減債事業債	283	0	283	1	0	0	0	1,700	0.1
うち公共施設等適正管理推進事業債	20,000	0	1,158	38	1,196	0	1,196	18,842	0.7
うち緊急自然災害防止対策債	0	8,000	0	0	0	0	0	8,000	0.3
うち緊急浸水推進事業債	2,800	0	272	17	289	0	289	2,528	0.1
公営住宅建設事業債	0	0	0	0	0	0	0	0	0.0
(旧)緊急防災・減災事業債	40,506	0	26,462	136	26,598	0	26,598	14,044	0.5
全国防災事業債	28,272	0	2,016	167	2,183	0	2,183	26,256	1.0
教育・福祉施設等整備事業債	125,789	5,000	9,255	165	9,420	0	9,420	121,534	4.4
災害復旧事業債	0	0	0	0	0	0	0	0	0.0
単独災害復旧事業債	0	0	0	0	0	0	0	0	0.0
補助災害復旧事業債	0	0	0	0	0	0	0	0	0.0
厚生福祉施設整備事業債	0	0	0	0	0	0	0	0	0.0
財源対策債	15,600	0	0	45	45	0	45	15,600	0.6
臨時財政特例債	0	0	0	0	0	0	0	0	0.0
公共事業等臨時特例債	0	0	0	0	0	0	0	0	0.0
減収補てん債	28,258	0	0	17	17	0	17	28,258	1.0
減税補てん債	6,272	0	3,353	16	3,369	0	3,369	2,919	0.1
臨時財政対策債	1,874,541	54,069	161,996	3,607	165,603	0	165,603	1,766,614	64.7
その他	867	0	319	30	349	0	349	548	0.0
合 計	2,709,187	261,769	238,641	7,364	246,005	0	246,005	2,732,315	100.0

※ この調は令和4年度地方財政状況調査に基づくものです。

1-7 町債現在高の借入先利率内訳

(単位：千円)

借入先	利率	R04年度末 現在高	利率別内訳					
			0.5%以下	1.0%以下	1.5%以下	2.0%以下	2.5%以下	3.0%以下
政府資金		1,726,950	1,064,019	531,626	97,957	32,800	0	0
財政融資資金		1,724,031	1,064,019	531,626	95,038	32,800	0	0
うち旧資金運用部		548	0	0	0	0	0	0
郵政公社資金		2,919	0	0	2,919	0	0	0
旧郵便貯金資金		0	0	0	0	0	0	0
旧簡易保険局		2,919	0	0	2,919	0	0	0
その他の資金		1,005,365	619,014	290,202	0	96,149	0	0
地方公共団体金融機構		660,422	619,014	32,758	0	8,650	0	0
その他の金融機関		344,943	0	257,444	0	87,499	0	0
共済等		0	0	0	0	0	0	0
合計		2,732,315	1,683,033	821,828	97,957	128,949	0	0

借入先	利率	利率別内訳						
		3.5%以下	4.0%以下	4.5%以下	5.0%以下			
政府資金		203	191	0	154			
財政融資資金		203	191	0	154			
うち旧資金運用部		203	191	0	154			
郵政公社資金		0	0	0	0			
旧郵便貯金資金		0	0	0	0			
旧簡易保険局		0	0	0	0			
その他の資金		0	0	0	0			
地方公共団体金融機構		0	0	0	0			
その他の金融機関		0	0	0	0			
共済等		0	0	0	0			
合計		203	191	0	154			

※ この調は令和4年度地方財政状況調査に基づくものです。

1-8 令和4年度特別会計歳入歳出の決算状況

(1) 国民健康保険会計

【歳入】

(単位：千円、%)

区 分	R04年度決算額 (A)	R03年度決算額 (A)	差引増減額 (A) - (B)	構 成 比		対前年比 (A)/(B)	町民1人あたり負担額(円)	
				(A)	(B)		R04年度	R03年度
国民健康保険税	152,601	161,041	△8,440	16.0	17.3	△5.2	18,821	20,015
国庫支出金	0	0	0	0.0	0.0	-	0	0
県支出金	654,888	615,377	39,511	68.8	66.1	6.4	80,771	76,482
繰入金	48,406	52,972	△4,566	5.1	5.7	△8.6	5,970	6,584
繰越金	94,613	99,004	△4,391	10.0	10.7	△4.4	11,669	12,305
使用料・手数料	80	69	11	0.0	0.0	15.9	10	9
財産収入	77	206	△129	0.0	0.0	△62.6	9	26
諸収入	1,086	1,856	△770	0.1	0.2	△41.5	134	231
合 計	951,751	930,525	21,226	100.0	100.0	2.3	117,384	115,651

【歳出】

(単位：千円、%)

区 分	R04年度決算額 (A)	R03年度決算額 (B)	差引増減額 (A) - (B)	構 成 比		対前年比 (A)/(B)	町民1人あたり負担額(円)	
				(A)	(B)		R04年度	R03年度
総務費	10,427	13,713	△3,286	1.2	1.7	△24.0	1,286	1,704
保険給付費	638,923	601,868	37,055	73.3	72.0	6.2	78,802	74,803
国民健康保険事業費納付金	210,247	191,294	18,953	24.1	22.9	9.9	25,931	23,775
保健事業費	6,711	7,704	△993	0.8	0.9	△12.9	828	957
基金積立金	77	206	△129	0.0	0.0	△62.6	9	26
公債費	0	0	0	0.0	0.0	-	0	0
諸支出金	5,154	7,644	△2,490	0.6	0.9	△32.6	636	950
繰出金	1	13,482	△13,481	0.0	1.6	△100.0	0	1,676
予備費	0	0	0	0.0	0.0	-	0	0
合 計	871,540	835,911	35,629	100.0	100.0	4.3	107,491	103,891

※ 令和5年3月31日現在住民基本台帳人口 8,108 人
 令和4年3月31日現在住民基本台帳人口 8,046 人

(2) 後期高齢者医療会計

【歳入】

(単位：千円、%)

区 分	R04年度決算額 (A)	R03年度決算額 (B)	差引増減額 (A) - (B)	構 成 比		対前年比 (A)/(B)	町民1人あたり負担額(円)	
				(A)	(B)		R04年度	R03年度
後期高齢者医療保険料	80,940	69,073	11,867	69.0	70.7	17.2	9,983	8,585
使用料及び手数料	8	7	1	0.0	0.0	14.3	1	1
国庫支出金	365	0	365	0.3	0.0	-	45	0
後期高齢者医療広域連合支出金	8,475	1,551	6,924	7.2	1.6	446.4	1,045	193
繰入金	24,918	23,525	1,393	21.3	24.1	5.9	3,073	2,924
繰越金	2,632	3,490	△858	2.2	3.6	△24.6	325	434
諸収入	0	18	△18	0.0	0.0	△100.0	0	2
合 計	117,338	97,664	19,674	100.0	100.0	20.1	14,472	12,138

【歳出】

(単位：千円、%)

区 分	R04年度決算額 (A)	R03年度決算額 (B)	差引増減額 (A) - (B)	構 成 比		対前年比 (A)/(B)	町民1人あたり負担額(円)	
				(A)	(B)		R04年度	R03年度
総務費	2,453	2,086	367	2.2	2.2	17.6	303	259
後期高齢者医療広域連合納付金	103,252	91,264	11,988	90.8	96.1	13.1	12,735	11,343
保険事業費	7,929	1,663	6,266	7.0	1.7	376.8	978	207
繰出金	0	1	△1	0.0	0.0	△100.0	0	0
諸支出金	2	18	△16	0.0	0.0	△88.9	0	2
予備費	0	0	0	0.0	0.0	-	0	0
合 計	113,636	95,032	18,604	100.0	100.0	19.6	14,015	11,811

※ 令和5年3月31日現在住民基本台帳人口 8,108 人
 令和4年3月31日現在住民基本台帳人口 8,046 人

(3) 介護保険会計

【歳入】

(単位：千円、%)

区 分	R04年度決算額 (A)	R03年度決算額 (B)	差引増減額 (A) - (B)	構 成 比		対前年比 (A)/(B)	町民1人あたり負担額(円)	
				(A)	(B)		R04年度	R03年度
保 険 料	149,762	148,236	1,526	23.7	23.9	1.0	18,471	18,424
使用料及び手数料	24	36	△12	0.0	0.0	△33.3	3	4
国 庫 支 出 金	109,700	111,528	△1,828	17.3	17.9	△1.6	13,530	13,861
支 払 基 金 交 付 金	174,255	148,999	25,256	27.6	24.0	17.0	21,492	18,518
県 支 出 金	81,803	83,144	△1,341	12.9	13.4	△1.6	10,089	10,334
財 産 収 入	3	8	△5	0.0	0.0	△62.5	0	1
繰 入 金	110,304	110,749	△445	17.4	17.8	△0.4	13,604	13,764
繰 越 金	1,681	14,747	△13,066	0.3	2.4	△88.6	207	1,833
諸 収 入	4,925	3,667	1,258	0.8	0.6	34.3	607	456
合 計	632,457	621,114	11,343	100.0	100.0	1.8	78,004	77,195

【歳出】

(単位：千円、%)

区 分	R04年度決算額 (A)	R03年度決算額 (B)	差引増減額 (A) - (B)	構 成 比		対前年比 (A)/(B)	町民1人あたり負担額(円)	
				(A)	(B)		R04年度	R03年度
総 務 費	13,027	16,012	△2,985	2.1	2.6	△18.6	1,607	1,990
保 険 給 付 費	578,497	546,007	32,490	92.0	88.2	6.0	71,349	67,861
地 域 支 援 事 業 費	28,229	28,330	△101	4.5	4.6	△0.4	3,482	3,521
基 金 積 立 金	3	8	△5	0.0	0.0	△62.5	0	1
公 債 費	0	0	0	0.0	0.0	-	0	0
諸 支 出 金	4,469	7,717	△3,248	0.7	1.2	△42.1	551	959
繰 出 金	4,687	21,358	△16,671	0.7	3.4	△78.1	578	2,654
予 備 費	0	0	0	0.0	0.0	-	0	0
合 計	628,912	619,432	9,480	100.0	100.0	1.5	77,567	76,986

※ 令和5年3月31日現在住民基本台帳人口 8,108 人
 令和4年3月31日現在住民基本台帳人口 8,046 人

2-1 令和5年度一般会計の状況

【歳入】

(単位：千円、%)

区 分	当初予算額 (A)	補正予算額 (B)	現計予算額 (A)+(B) (C)	予 算 構 成 比	収入済額 (D)	収入割合 (D)/(C) (%)	町民1人あたり 収入済額 (円)
01. 町 税	1,023,812	0	1,023,812	26.5	640,150	62.5	78,077
02. 地方譲与税	40,420	0	40,420	1.0	12,068	29.9	1,472
03. 利子割交付金	290	0	290	0.0	126	43.4	15
04. 配当割交付金	5,600	0	5,600	0.1	1,585	28.3	193
05. 株式等譲渡所得割交付金	3,500	0	3,500	0.1	0	0.0	0
06. 地方消費税交付金	180,000	0	180,000	4.7	115,523	64.2	14,090
07. 環境性能割交付金(自動車取得税交付金)	3,100	0	3,100	0.1	1,593	51.4	194
08. 地方特例交付金	27,647	3,897	31,544	0.8	22,705	72.0	2,769
09. 地方交付税	1,079,000	103,682	1,182,682	30.6	837,691	70.8	102,170
10. 交通安全対策特別交付金	910	0	910	0.0	259	28.5	32
11. 分担金及び負担金	10,019	1,053	11,072	0.3	4,115	37.2	502
12. 使用料及び手数料	32,558	△265	32,293	0.8	17,180	53.2	2,095
13. 国庫支出金	363,034	91,548 ^{*1}	454,582	11.8	87,357	19.2	10,655
14. 県支出金	245,441	16,948	262,389	6.8	40,381	15.4	4,925
15. 財産収入	1,024	682	1,706	0.0	2,051	120.2	250
16. 寄附金	3,001	299	3,300	0.1	765	23.2	93
17. 繰入金	241,435	△156,526	84,909	2.2	0	0.0	0
18. 繰越金	100,000	141,957 ^{*1}	241,957	6.3	241,958	100.0	29,511
19. 諸収入	74,009	△14,594	59,415	1.5	23,264	39.2	2,837
20. 町債	233,200	10,217	243,417	6.3	0	0.0	0
合 計	3,668,000	198,898	3,866,898	100.0	2,048,771	53.0	249,881

【歳出】

0

(単位：千円、%)

区 分	当初予算額 (A)	補正予算額 (B)	現計予算額 (A)+(B) (C)	予 算 構 成 比	支出済額 (D)	執行割合 (D)/(C) (%)	町民1人あたり 支出済額 (円)
01. 議会費	55,317	△1,459	53,858	1.4	26,566	49.3	3,240
02. 総務費	599,732	47,551 ^{*2}	647,283	16.7	226,758	35.0	27,657
03. 民生費	1,129,224	79,669	1,208,893	31.3	477,932	39.5	58,292
04. 衛生費	238,299	35,101 ^{*3}	273,400	7.1	115,399	42.2	14,075
05. 農林水産業費	88,092	4,238	92,330	2.4	47,905	51.9	5,843
06. 商工費	8,741	0	8,741	0.2	7,618	87.2	929
07. 土木費	527,680	18,306 ^{*4}	545,986	14.1	125,363	23.0	15,290
08. 消防費	177,932	3,869 ^{*5}	181,801	4.7	74,513	41.0	9,088
09. 教育費	585,406	7,096	592,502	15.3	213,853	36.1	26,083
10. 公債費	247,577	0	247,577	6.4	115,521	46.7	14,090
11. 災害復旧費	0	0	0	0.0	0	0.0	0
12. 予備費	10,000	4,527	14,527	0.4	0	0.0	0
合 計	3,668,000	198,898	3,866,898	100.0	1,431,428	37.0	174,586

※令和5年9月30日現在総人口(日本人+外国人)

8,199 人

【差引現在高の保管状況】

○一般会計の差引現在高	617,343	千円
一時流用(農業集落排水事業へ)	0	千円
めぐみの農協坂祝支店(定期預金)	0	千円
〃(普通預金)	617,343	千円

(注) この資料は令和5年9月30日現在、例月出納検査資料に基づくものです。
各数値については表示単位で四捨五入しているため、差し引き等が整合しない場合があります。

- *1 繰越明許費充当財源 16,412千円を含んでいます。
- *2 繰越明許費(総合行政情報システム運用事業、戸籍コンピュータ化事業) 6,787千円を含んでいます。
- *3 繰越明許費(新型コロナウイルスワクチン接種事業) 290千円を含んでいます。
- *4 繰越明許費(生活道路整備事業) 7,987千円を含んでいます。
- *5 繰越明許費(無線管理経費、消防・防災施設管理費) 1,348千円を含んでいます。

2-2 令和5年度特別会計の状況

(1) 国民健康保険特別会計

【歳入】

(単位：千円、%)

区 分	当初予算額 (A)	補正予算額 (B)	現計予算額 (A)+(B) (C)	予 算 構 成 比	収入済額 (D)	収入割合 (D)/(C) (%)	町民1人あたり 収入済額 (円)
01. 国民健康保険税	159,426	△4,350	155,076	16.2	49,669	32.0	6,058
02. 国庫支出金	0	69	69	0.0	0	0.0	0
03. 療養給付費交付金	0	0	0	0.0	0		0
04. 前期高齢者交付金	0	0	0	0.0	0		0
05. 県支出金	664,753	0	664,753	69.5	221,181	33.3	26,977
06. 共同事業交付金	0	0	0	0.0	0		0
07. 繰入金	67,500	△12,203	55,297	5.8	16,600	30.0	2,025
08. 繰越金	49,896	30,315	80,211	8.4	80,211	100.0	9,783
09. 使用料及び手数料	5	0	5	0.0	36	720.0	4
10. 財産収入	79	0	79	0.0	19	24.1	2
11. 諸収入	341	2	343	0.0	925	269.7	113
合 計	942,000	13,833	955,833	99.9	368,641	38.6	44,962

【歳出】

0

(単位：千円、%)

区 分	当初予算額 (A)	補正予算額 (B)	現計予算額 (A)+(B) (C)	予 算 構 成 比	支出済額 (D)	執行割合 (D)/(C) (%)	町民1人あたり 支出済額 (円)
01. 総務費	10,154	2,350	12,504	1.3	4,188	33.5	511
02. 保険給付費	659,207	0	659,207	69.0	227,227	34.5	27,714
03. 国民健康保険 事業費納付金	219,665	0	219,665	23.0	52,716	24.0	6,430
04. 前期高齢者納付金等	0	0	0	0.0	0		0
05. 老人保健拠出金	0	0	0	0.0	0		0
06. 介護納付金	0	0	0	0.0	0		0
07. 共同事業拠出金	0	0	0	0.0	0		0
08. 保健事業費	9,914	3	9,917	1.0	5,306	53.5	647
09. 基金積立金	79	0	79	0.0	0	0.0	0
10. 公債費	0	0	0	0.0	0		0
11. 諸支出金	1,503	3,474	4,977	0.5	309	6.2	38
12. 繰出金	1	0	1	0.0	0	0.0	0
13. 予備費	41,477	8,006	49,483	5.2	0	0.0	0
合 計	942,000	13,833	955,833	100.0	289,746	30.3	35,339

※令和5年9月30日現在総人口（日本人+外国人）

8,199 人

【差引現在高の保管状況】

○国民健康保険会計の差引現在高	78,895 千円
一時流用金	0 千円
めぐみの農協坂祝支店（定期預金）	0 千円
〃（普通預金）	78,895 千円

(注) この資料は令和5年9月30日現在、例月出納検査資料に基づくものです。
各数値については表示単位で四捨五入しているため、差し引き等が整合しない場合があります。

(2) 後期高齢者医療特別会計**【歳入】**

(単位：千円、%)

区 分	当初予算額 (A)	補正予算額 (B)	現計予算額 (A)+(B) (C)	予 算 構 成 比	収 入 済 額 (D)	収 入 割 合 (D)/(C) (%)	町民1人あたり 収入済額 (円)
01. 後期高齢者医療保険料	84,304	124	84,428	66.6	37,422	44.3	4,564
02. 使用料及び手数料	3	0	3	0.0	2	66.7	0
03. 国庫支出金	0	0	0	0.0	0		0
04. 後期高齢者医療 広域連合支出金	9,027	6	9,033	7.1	0	0.0	0
05. 繰 入 金	29,166	465	29,631	23.4	19,924	67.2	2,430
06. 繰 越 金	496	3,206	3,702	2.9	3,702	100.0	452
07. 諸 収 入	4	0	4	0.0	0	0.0	0
合 計	123,000	3,801	126,801	100.0	61,050	48.1	7,446

【歳出】

(単位：千円、%)

区 分	当初予算額 (A)	補正予算額 (B)	現計予算額 (A)+(B) (C)	予 算 構 成 比	支 出 済 額 (D)	執 行 割 合 (D)/(C) (%)	町民1人あたり 支出済額 (円)
01. 総 務 費	2,074	0	2,074	1.6	983	47.4	120
02. 後期高齢者医療 広域連合納付金	111,402	3,511	114,913	90.6	31,366	27.3	3,826
03. 保 健 事 業 費	9,027	6	9,033	7.1	5,253	58.2	641
04. 繰 出 金	1	0	1	0.0	0	0.0	0
05. 諸 支 出 金	31	0	31	0.0	2	6.5	0
06. 予 備 費	465	284	749	0.7	0	0.0	0
合 計	123,000	3,801	126,801	100.0	37,604	29.7	4,586

※令和5年9月30日現在総人口（日本人+外国人）

8,199 人

【差引現在高の保管状況】

○後期高齢者医療会計の差引現在高 23,446 千円
 めぐみの農協坂祝支店（定期預金） 0 千円
 // （普通預金） 23,446 千円

(注) この資料は令和5年9月30日現在、例月出納検査資料に基づくものです。
 各数値については表示単位で四捨五入しているため、差し引き等が整合しない場合があります。

(3) 介護保険特別会計**【歳入】**

(単位：千円、%)

区 分	当初予算額 (A)	補正予算額 (B)	現計予算額 (A)+(B) (C)	予 算 構成比	収 入 済 額 (D)	収 入 割 合 (D)/(C) (%)	町民1人あたり 収入済額 (円)
01. 保 険 料	153,073	0	153,073	22.3	75,260	49.2	9,179
02. 使用料及び手数料	15	0	15	0.0	1	6.7	0
03. 国庫支出金	116,849	2,048	118,897	17.3	54,708	46.0	6,673
04. 支払基金交付金	161,753	32,820	194,573	28.3	81,075	41.7	9,888
05. 県 支 出 金	87,028	1,284	88,312	12.9	42,180	47.8	5,145
06. 財 産 収 入	1	2	3	0.0	3	100.0	0
07. 繰 入 金	125,786	△10,564	115,222	16.7	49,240	42.7	6,006
08. 繰 越 金	1,681	1,863	3,544	0.5	3,545	100.0	432
09. 諸 収 入	6,814	6,547	13,361	1.9	1,137	8.5	139
合 計	653,000	34,000	687,000	99.9	307,149	44.7	37,462

【歳出】

0

(単位：千円、%)

区 分	当初予算額 (A)	補正予算額 (B)	現計予算額 (A)+(B) (C)	予 算 構成比	支 出 済 額 (D)	執 行 割 合 (D)/(C) (%)	町民1人あたり 支出済額 (円)
01. 総 務 費	31,334	20	31,354	4.6	6,247	19.9	762
02. 保 険 給 付 費	586,090	5,700	591,790	86.1	241,890	40.9	29,502
03. 地域支援事業費	34,371	20	34,391	5.0	14,479	42.1	1,766
06. 基金積立金	2	0	2	0.0	0	0.0	0
07. 公 債 費	2	0	2	0.0	0	0.0	0
08. 諸 支 出 金	53	16,578	16,631	2.4	22	0.1	3
09. 繰 出 金	1	0	1	0.0	0	0.0	0
10. 予 備 費	1,147	11,682	12,829	1.9	0	0.0	0
合 計	653,000	34,000	687,000	100.0	262,638	38.2	32,033

※令和5年9月30日現在総人口（日本人+外国人）

8,199 人

【差引現在高の保管状況】

○介護保険会計の差引現在高 44,511 千円
 めぐみの農協坂祝支店（定期預金） 0 千円
 "（普通預金） 44,511 千円

(注) この資料は令和5年9月30日現在、例月出納検査資料に基づくものです。
 各数値については表示単位で四捨五入しているため、差し引き等が整合しない場合があります。