

坂祝町財政状況

令和3年度決算

令和4年度上半期補正予算

令和4年12月

坂 祝 町

令和3年度 坂祝町の財政状況

令和3年度においても、新型コロナウイルス感染症の影響により、子育て世帯臨時特別給付金事業をはじめとして、様々な対応を実施していますので、歳入歳出ともに大幅に予算が増加しています。また、同時に感染症拡大防止の観点により、集客を伴うものを中心に取止めとなった事業もあり、歳入歳出ともに削減されているものもあります。以下の報告については、この影響を含んでいることをご承知おきください。

1 令和3年度一般会計決算の状況

(※一般会計の決算状況は、令和3年度地方財政状況調査の数値に基づいて作成しています。)

① 決算規模

令和3年度における、当町の一般会計の決算規模は、歳入4,070,481千円(前年度4,457,645千円)、歳出3,847,271千円(前年度4,248,101千円)となり、歳入歳出差引額は223,210千円となりました。

② 決算収支

令和3年度における当町の一般会計決算収支の状況は、第1表のとおりです。

当町の実質収支(歳入歳出差引額から繰越明許等のための翌年度へ繰越すべき財源を控除した額)は、210,321千円で前年度に比べ13,035千円増加(対前年比6.6%増)しており、黒字決算となりました。これらは一般財源として翌年度へ繰越されます。また、実質公債費比率(25%を超えると協議制から許可制へ移行、35%を超えると起債に対して制限される場合がある)は、3.7%で前年度より増加となりました。

第1表

(単位：千円)

歳入総額	4,070,481
歳出総額	3,847,271
歳入歳出差引額	223,210
翌年度に繰越すべき財源	12,889
実質収支	210,321
単年度収支	13,035
積立金	176,579
繰上償還金	0
積立金取崩額	0
実質単年度収支	189,614

※地方財政状況調査より

③ 歳入

歳入については、第1図及び別表1-1、1-2のとおりです。

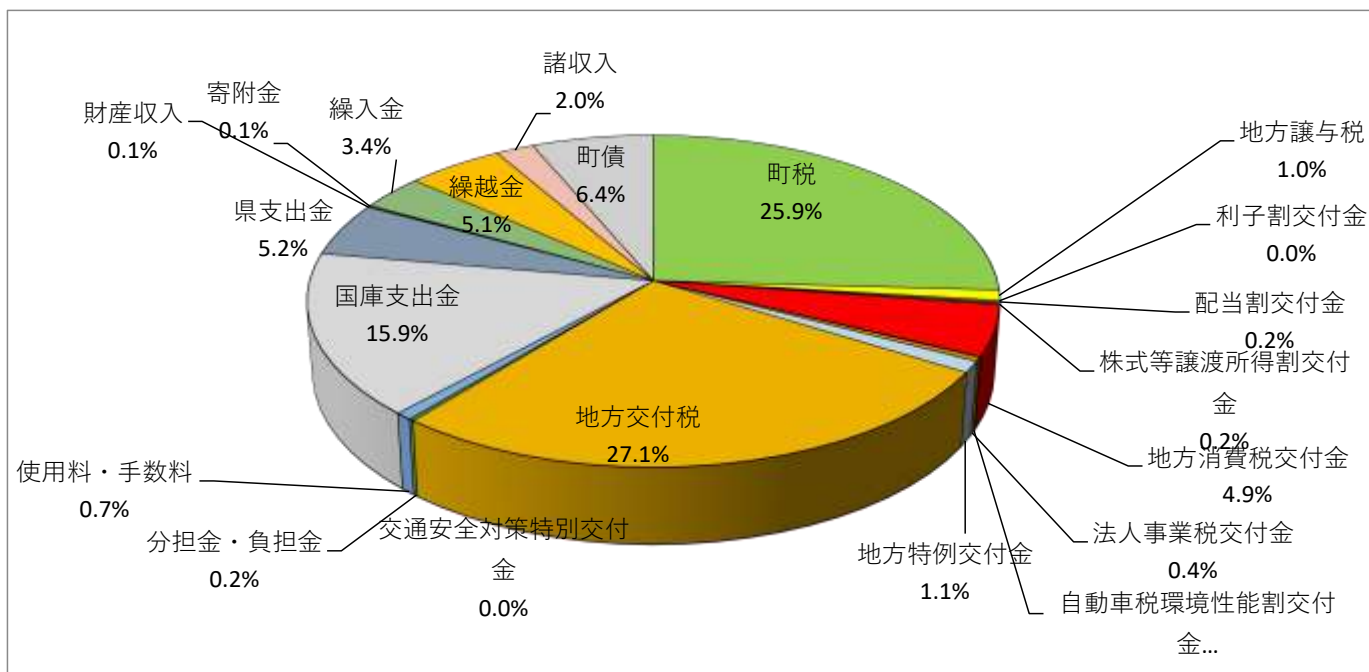
歳入総額は、4,070,481千円で前年度(4,457,645千円)に比べて387,164千円減少(対前年比8.7%減)しました。

第1図 歳入決算構成比のとおり、歳入の主な内訳は町税1,053,050千円(構成比25.9%)、地方交付税1,104,826千円(27.1%)、国・県支出金860,213千円(21.1%)、繰越金209,544千

円（5.1%）、町債 258,508 千円（6.4%）となりました。

町税は、町民税 5.3%減収、たばこ税 0.8%減収となり、町税総額としては 6.9%減となりました。普通交付税が増額し、特別交付税も微増となり、地方交付税としては前年度より 25.8%増となりました。このような状況により、財政調整基金からの繰入れは行わず、運営を行うことができました。

第 1 図 令和 3 年度歳入決算構成比



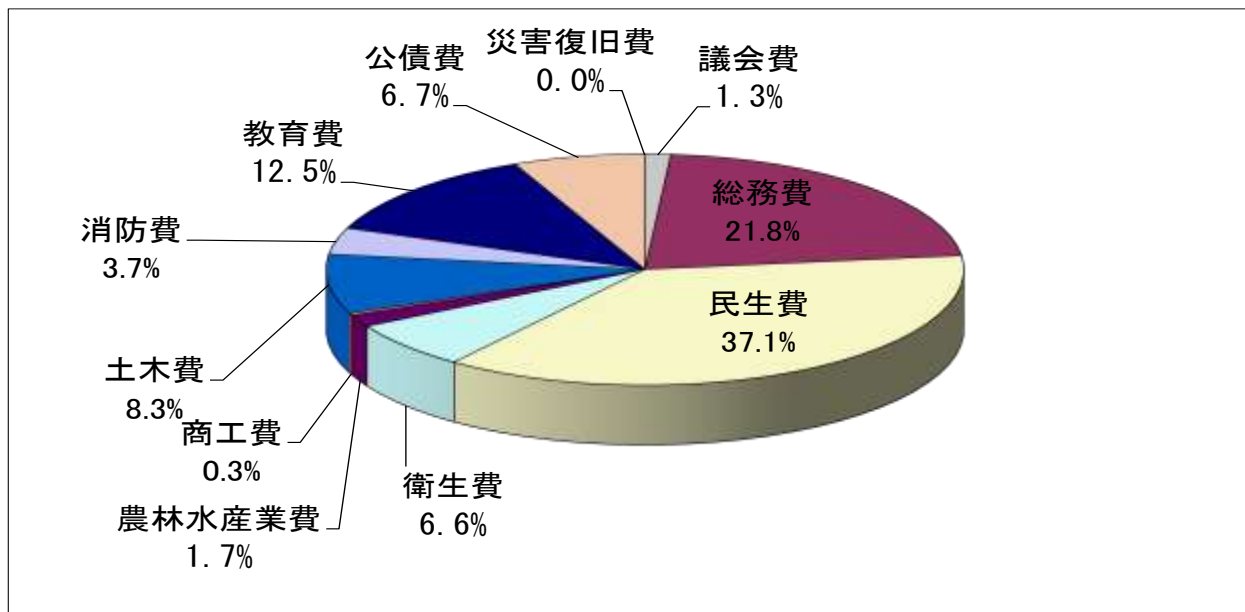
④ 歳 出

歳出の決算については、第 2 図及び別表 1-3 のとおりです。

歳出の総額は 3,847,271 千円で、前年度（4,248,101 千円）に比べ 400,830 千円の減額（対前年比 9.43%減）となりました。

第 2 図のとおり目的別歳出の状況をみますと、総務費、民生費で全体の 58.9%を占めています。総務費は、住民税非課税世帯等に対する臨時特別給付金事業、新型コロナウイルス感染症対策事業等を実施しましたが、令和 2 年度は特別定額給付金事業を実施していたため、43.3%減の 837,284 千円となりました。商工費も、新型コロナウイルス感染症対策事業が令和 2 年度と比べると減少しました。土木費は、町道寺東線拡幅工事も完成し、取組 30 号線道路改良工事や町道用地買収等を行い、増額となりました。公債費は、前年比 3.3%増の 256,632 千円となりました。

第2図 令和3年度目的別歳出決算構成比



歳出の主な性質別内訳を分析すると、人件費は前年比1.0%増の710,312千円で微増となっています。物件費は前年比3.9%減の630,413千円で、主に新型コロナウイルス感染症対応の経費が減少となりました。扶助費が年々増加傾向にあるため、人件費や物件費の上昇を抑える施策を行っていく必要があります。

次に財政構造の弾力性を示す経常収支比率は、76.6%で前年度(83.9%)より減となりました。地方交付税、地方消費税交付金等の増加により全体として経常一般財源総額が増加したことで比率は減少となりましたが、今後も継続して歳入確保や事業の改革等を行い、比率の上昇を抑えるよう努めていく必要があります。

⑤ 将来にわたる財政負担

令和3年度以前に公共事業等の財源として発行された町債現在高は、「別表1-6 町債現在高の状況」に示すとおりであり、令和3年度末では2,709,187千円となり、前年度末現在高(2,698,866千円)に比べて10,321千円の増(対前年比0.4%増)となりました。

2 令和3年度特別会計決算の状況

令和3年度特別会計（会計数5会計）の決算額は、第2表及び別表1-8のとおりです。

第2表 特別会計決算の状況

（単位：千円）

会計名	最終予算額	決算額		
		歳入	歳出	差引額
国民健康保険特別会計	928,374	930,525	835,911	94,614
後期高齢者医療特別会計	99,049	97,664	95,032	2,632
介護保険特別会計	650,646	621,114	619,432	1,682
特別会計合計	1,678,069	1,649,303	1,550,375	98,928

（注）この資料は、令和3年度決算資料に基づくものです。

国民健康保険加入者は、年間平均で1,717人となっており、前年と比較して16人の減少となっています。昨年に引き続き後期高齢者保険への移行による減少が99人、転入増やコロナ禍の影響によるとみられる離職者等が増加したことによる加入増などが増減の主な要因と考えられます。

決算については、予算総額928,374千円に対して、歳入総額930,525千円、歳出総額835,911千円で、94,614千円の繰越しとなりました。前年度繰越し金99,004千円を除き、基金積立金206千円を加えた単年度収支は、4,184千円の赤字となりました。翌年度精算される保険給付費等交付金は、4,487千円の超過（返還予定）となり、この金額を差し引いた実質の単年度収支は8,671千円の赤字となりました。

後期高齢者医療制度は、岐阜県後期高齢者医療広域連合が保険者として運営を行なっております。町が町内の被保険者から保険料を徴収し、広域連合に納付する業務を行なっており、この特別会計は、その徴収及び納付に関する事業費が主な内容となっています。決算については、予算総額99,049千円に対し、歳入総額97,664千円、歳出総額95,032千円、差引額2,632千円の繰越しとなりました。

後期高齢者医療特別会計の特徴として、保険料収入及び一般会計繰入金が歳入の94.82%ほどを占め、それに対する岐阜県後期高齢者医療広域連合への保険料分の納付金及びその他負担金が歳出の96.03%以上を占めており、その他の支出は会計の維持・管理のための総務費及び被保険者の健康管理・増進のための保健事業費となっています。被保険者への給付については岐阜県後期高齢者医療広域連合が取りまとめて行なっています。

介護保険事業の現状として、当町における65歳以上高齢者数は、令和4年3月末現在2,290人（高齢化率28.5%）、そのうち要介護（支援）認定者は、第1号被保険者で303人、第2号被保険者は6人で合わせて309人（1人減）となりました。歳入については、保険料が2.2%増額、国・県の介護給付費負担金の国費が2.9%増額、県費が1.5%増額しています。歳出については、居宅介護（介護予防）サービス延べ利用者2,637人（対前年比6.9%増）、地域密着型（通所介護、認知症対応型共同生活介護）サービス延べ利用者445人（対前年比3.5%増）となっています。介護保険特別会計決算は、歳入総額621,114千円、歳出総額は619,432千円で、歳入歳出差引額が1,682千円となりました。

令和4年度予算の状況

(1) 補正の状況（補正額には繰越明許費も含めています）

令和4年度予算の補正状況及び執行状況は、別表2-1、2-2のとおりです。

① 一般会計

一般会計は、歳入において主な補正は次のとおりです。普通交付税本算定による増額（218,793千円）、繰越金の増額（110,321千円）、新型コロナウイルス感染症対応地方創生臨時交付金の増額（38,956千円）、平成4年度分における住民税非課税世帯等臨時特別給付金に係る国庫補助の増額（17,940千円）、財政調整基金繰入金の減額（△75,430千円）などの補正を行い、令和4年9月定例会までに総額377,282千円を増額補正しました。

歳出において主な補正は次のとおりです。総務費ではコロナ禍における物価高騰対策のための家計応援給付金関係経費（82,794千円）、基金積立て（154,214千円）、民生費では子育て世帯生活支援特別給付事業（9,493千円）、児童福祉関係過年度返還金（12,455千円）、衛生費では新型コロナウイルスワクチン接種事業（19,826千円）、土木費では道路冠水対策のための町道酒倉57号線側溝工事経費（12,403千円）などを行い、令和4年9月定例会までに歳入と同額の377,282千円を増額補正しました。

令和4年度予算総額は当初予算3,552,000千円から453,512千円を増額補正（繰越明許費等を含む）により、4,005,512千円となっています。

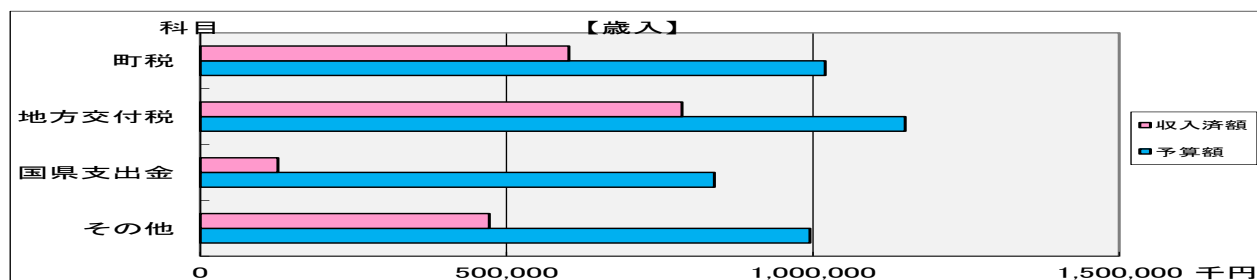
・執行状況（9月末現在）

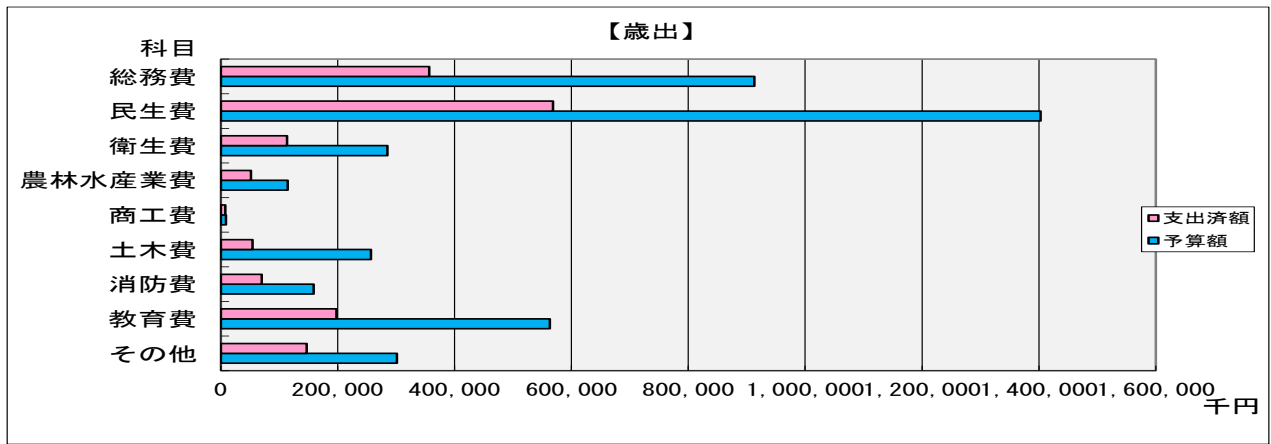
令和4年度一般会計の執行状況は、第3図及び別表2-1のとおりです。

歳入全体では、令和4年9月末で収入済額1,986,412千円となっており、予算総額4,005,512千円（繰越明許費等を含む）に対して49.6%で、前年度同時期の50.0%に比べ0.4%下回っています。

歳出全体では、支出済額は1,566,570千円であり、予算総額4,005,512千円に対して39.1%で、前年度同時期の41.4%に比べ2.3%下回っています。

第3図





② 特別会計

特別会計の補正は、9月定例会までに総額 25,332 千円を増額しました。

歳入においては主にそれぞれの特別会計の繰越金確定に伴う増額補正等を行いました。

歳出においては、国民健康保険特別会計にて保険給付費等交付金（普通交付金）返還金の増、後期高齢者医療特別会計にて後期高齢者医療後期連合納付金の増、介護保険特別会計にて操出金の増等を行いました。

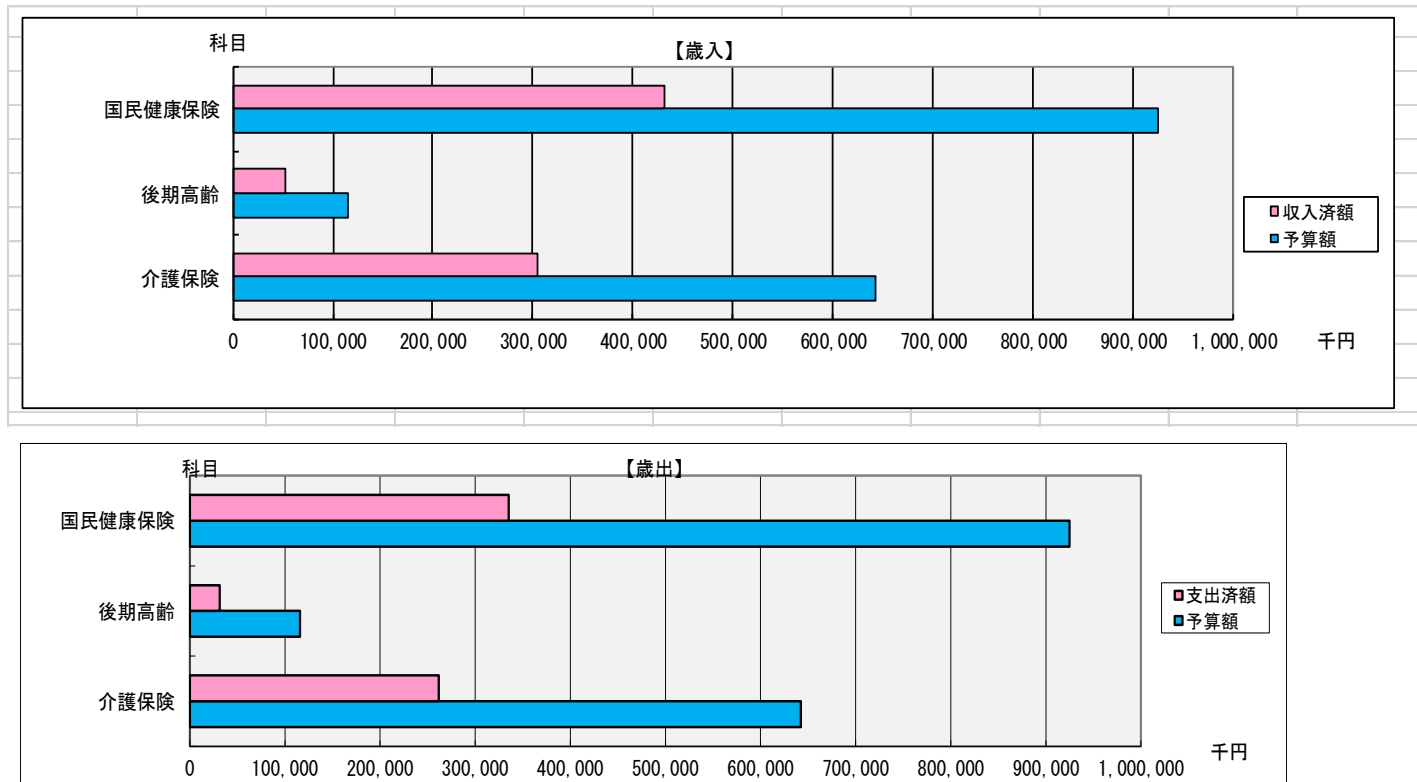
その他、各特別会計において年度精算等に伴う繰入金、諸支出金、予備費などの補正を行なっています。

・執行状況（9月末現在）

令和4年度特別会計の執行状況は、第4図及び別表2-2のとおりです。

特別会計全体での執行率は歳入 46.8%、歳出 37.3%となっています。

第4図



1-1 令和3年度一般会計歳入の決算状況

(単位：千円、%)

区 分	R03年度決算額 (A)	R02年度決算額 (B)	差引増減額 (A) - (B)	構 成 比		対前年比 (A)/(B)	町民1人あたり負担額(円)	
				(A)	(B)		R03年	R02年
町 税	1,053,050	1,131,403	△78,353	25.9	25.4	△6.9	130,879	138,908
地方譲与税	42,364	41,712	652	1.0	0.9	1.6	5,265	5,121
利子割交付金	758	1,143	△385	0.0	0.0	△33.7	94	140
配当割交付金	6,365	4,305	2,060	0.2	0.1	47.9	791	529
株式等譲渡所得割交付金	7,211	5,012	2,199	0.2	0.1	43.9	896	615
地方消費税交付金	198,458	182,341	16,117	4.9	4.1	8.8	24,665	22,387
自動車税環境性能割交付金	4,195	3,654	541	0.1	0.1	14.8	521	449
法人事業税交付金	16,975	9,562	7,413	0.4	0.2	77.5	2,110	1,174
地方特例交付金	44,689	13,019	31,670	1.1	0.3	243.3	5,554	1,598
地方交付税	1,104,826	878,183	226,643	27.1	19.7	25.8	137,314	107,819
交通安全対策特別交付金	967	1,012	△45	0.0	0.0	△4.4	120	124
分担金・負担金	10,292	10,057	235	0.2	0.2	2.3	1,279	1,235
使用料・手数料	29,656	31,296	△1,640	0.7	0.7	△5.2	3,686	3,842
国庫支出金	647,236	1,386,327	△739,091	15.9	31.1	△53.3	80,442	170,206
県支出金	212,977	257,282	△44,305	5.2	5.8	△17.2	26,470	31,588
財産収入	3,031	535	2,496	0.1	0.0	466.5	377	66
寄附金	2,593	7,414	△4,821	0.1	0.2	△65.0	322	910
繰入金	136,906	32,084	104,822	3.4	0.7	326.7	17,015	3,939
繰越金	209,544	189,856	19,688	5.1	4.3	10.4	26,043	23,310
諸収入	79,880	68,325	11,555	2.0	1.5	16.9	9,928	8,389
町債	258,508	203,123	55,385	6.4	4.6	27.3	32,129	24,938
合 計	4,070,481	4,457,645	△387,164	100.0	100.0	△8.7	505,901	547,286

1-2 令和3年度町税の決算状況

(単位：千円、%)

区 分	R03年度決算額 (A)	R02年度決算額 (B)	差引増減額 (A) - (B)	構 成 比		対前年比 (A)/(B)	町民1人あたり負担額(円)	
				(A)	(B)		R03年	R02年
町 民 税	445,989	471,158	△25,169	11.0	10.6	△5.3	55,430	57,846
個人均等割	15,334	15,515	△181	0.4	0.3	△1.2	1,906	1,905
個人所得割	375,100	395,839	△20,739	9.2	8.9	△5.2	46,619	48,599
法人均等割	19,153	18,859	294	0.5	0.4	1.6	2,380	2,315
法人税割	36,402	40,945	△4,543	0.9	0.9	△11.1	4,524	5,027
固定資産税	543,961	598,138	△54,177	13.4	13.4	△9.1	67,606	73,436
土地	172,436	177,109	△4,673	4.2	4.0	△2.6	21,431	21,745
家屋	232,706	259,532	△26,826	5.7	5.8	△10.3	28,922	31,864
償却資産	138,819	161,497	△22,678	3.4	3.6	△14.0	17,253	19,828
交納付金	0	0	0	0.0	0.0	0.0	0	0
軽自動車税	28,723	27,441	1,282	0.7	0.6	4.7	3,570	3,369
市町村たばこ税	34,377	34,666	△289	0.8	0.8	△0.8	4,273	4,256
特別土地保有税	0	0	0	0.0	0.0	0.0	0	0
合 計	1,053,050	1,131,403	△78,353	25.9	25.4	△6.9	130,879	138,908

※ 令和4年3月31日現在住民基本台帳人口 8,046 人
 令和3年3月31日現在住民基本台帳人口 8,145 人

※ この調は令和3年度地方財政状況調査に基づくものです。

1-3 令和3年度一般会計歳出の決算状況

【目的別】

(単位：千円、%)

区 分	R03年度決算額 (A)	R02年度決算額 (B)	差引増減額 (A) - (B)	構 成 比		対前年比 (A) / (B)	町民1人あたり負担額(円)	
				(A)	(B)		R03年	R02年
議 会 費	49,504	50,198	△694	1.3	1.2	△1.4	6,153	6,163
総 務 費	837,284	1,477,883	△640,599	21.8	34.8	△43.3	104,062	181,447
民 生 費	1,426,298	1,198,435	227,863	37.1	28.2	19.0	177,268	147,138
衛 生 費	253,226	215,158	38,068	6.6	5.1	17.7	31,472	26,416
労 働 費	1,000	1,000	0	0.0	0.0	0.0	124	123
農 林 水 産 業 費	64,013	85,576	△21,563	1.7	2.0	△25.2	7,956	10,507
商 工 費	13,263	46,065	△32,802	0.3	1.1	△71.2	1,648	5,656
土 木 費	320,804	262,694	58,110	8.3	6.2	22.1	39,871	32,252
消 防 費	143,470	151,070	△7,600	3.7	3.6	△5.0	17,831	18,548
教 育 費	481,777	511,588	△29,811	12.5	12.0	△5.8	59,878	62,810
災 害 復 旧 費	0	0	0	0.0	0.0	0.0	0	0
公 債 費	256,632	248,434	8,198	6.7	5.8	3.3	31,896	30,501
合 計	3,847,271	4,248,101	△400,830	100.0	100.0	△9.4	478,159	521,559

【性質別】

(単位：千円、%)

区 分	R03年度決算額 (A)	R02年度決算額 (B)	差引増減額 (A) - (B)	構 成 比		対前年比 (A) / (B)	町民1人あたり負担額(円)	
				(A)	(B)		R03年	R02年
人 件 費	710,312	703,290	7,022	18.5	16.6	1.0	88,281	86,346
うち職員給	371,970	373,914	△1,944	9.7	8.8	△0.5	46,230	45,907
物 件 費	630,413	655,820	△25,407	16.4	15.4	△3.9	78,351	80,518
維 持 補 修 費	8,126	8,546	△420	0.2	0.2	△4.9	1,010	1,049
扶 助 費	756,122	564,682	191,440	19.6	13.3	33.9	93,975	69,329
補 助 費 等	431,886	1,307,303	△875,417	11.2	30.8	△67.0	53,677	160,504
一部事務組合に対するもの	194,866	193,637	1,229	5.1	4.6	0.6	24,219	23,774
その他のもの	237,020	1,113,666	△876,646	6.2	26.2	△78.7	29,458	136,730
公 債 費	256,632	248,434	8,198	6.7	5.8	3.3	31,896	30,501
積 立 金	352,816	145,876	206,940	9.2	3.4	141.9	43,850	17,910
投資及び出資金・貸付金	3,918	3,500	418	0.1	0.1	11.9	487	430
繰 出 金	281,703	282,698	△995	7.3	6.7	△0.4	35,012	34,708
普 通 建 設 事 業 費	415,343	327,952	87,391	10.8	7.7	26.6	51,621	40,264
補助事業	214,330	127,866	86,464	5.6	3.0	67.6	26,638	15,699
単 独 事 業	181,356	173,120	8,236	4.7	4.1	4.8	22,540	21,255
そ の 他	19,657	26,966	△7,309	0.5	0.6	△27.1	2,443	3,311
災 害 復 旧 費	0	0	0	0.0	0.0	0.0	0	0
合 計	3,847,271	4,248,101	△400,830	100.0	100.0	△9.4	478,159	521,559

※ 令和4年3月31日現在住民基本台帳人口 8,046 人
 令和3年3月31日現在住民基本台帳人口 8,145 人

※ この調は令和3年度地方財政状況調査に基づくものです。

1-4 基金の現在高

(単位：円)

基金名	前年度末残高	年度中増減額		年度末残高
	R3.5.31	積立額	取崩額	R4.5.31
財政調整基金	993,428,809	176,579,056	0	1,170,007,865
公共施設等整備基金	303,206,866	88,177,510	65,666,798	325,717,578
しあわせまちづくり基金	285,021,488	0	34,595,000	250,426,488
減債基金	100,702,836	51,255,105	0	151,957,941
ふるさと応援基金	0	6,804,000	1,804,000	5,000,000
ふるさと農村活性化対策基金	7,000,000	0	0	7,000,000
収入印紙等購買基金	300,000	0	0	300,000
教育施設整備基金	0	30,000,000	0	30,000,000
事業活性化支援基金	500,000	51	0	500,051
計	1,690,159,999	352,815,722	102,065,798	1,940,909,923
国民健康保険基金	316,126,038	205,628	0	316,331,666
介護保険基金	53,261,570	7,731	15,436,000	37,833,301
計	369,387,608	213,359	15,436,000	354,164,967
合計	2,059,547,607	353,029,081	117,501,798	2,295,074,890

1-5 財産に関する調書

①土地及び建物

(単位：㎡)

区 分	土 地 (地積)			建 物 (延面積)									
	前年度末 現在高	当年度中 増 減	当年度末 現在高	木 造			非 木 造			計			
				前年度末 現在高	当年度中 増 減	当年度末 現在高	前年度末 現在高	当年度中 増 減	当年度末 現在高	前年度末 現在高	当年度中 増 減	当年度末 現在高	
本 庁 舎	5,023	625	5,648	0	0	0	2,984	0	2,984	2,984	0	2,984	
保 健 セ ン タ ー	0	0	0	0	0	0	478	0	478	478	0	478	
バ ス 専 用 車 庫	0	0	0	0	0	0	68	0	68	68	0	68	
消 防 団 本 部 詰 所	0	0	0	0	0	0	126	0	126	126	0	126	
行政機関 その他の	警察・消防施設	0	0	0	0	0	0	0	0	0	0	0	
公 共 用 財 産	幼 稚 園	8,996	0	8,996	0	0	0	1,234	0	1,234	1,234	0	1,234
	小 学 校	18,166	0	18,166	0	0	0	7,511	0	7,511	7,511	0	7,511
	キッズドリームワールド	361	0	361	0	0	0	337	0	337	337	0	337
	中 学 校	50,201	0	50,201	0	0	0	7,412	0	7,412	7,412	0	7,412
	給 食 セ ン タ ー	2,209	0	2,209	0	0	0	1,098	0	1,098	1,098	0	1,098
	公 営 住 宅	3,062	0	3,062	0	0	0	841	0	841	841	0	841
	憩 い の 家	0	0	0	0	0	0	0	0	0	0	0	0
	農業集落排水施設	3,454	0	3,454	0	0	0	0	0	0	0	0	0
	コミュニティーセンター	968	0	968	0	0	0	298	△ 298	0	298	△ 298	0
	東 館	2,158	0	2,158	0	0	0	859	0	859	859	0	859
	西 館	3,843	0	3,843	0	0	0	859	0	859	859	0	859
	中 央 公 民 館	11,391	0	11,391	0	0	0	2,947	0	2,947	2,947	0	2,947
	ス ポ ー ツ ド ー ム	2,727	0	2,727	0	0	0	1,653	0	1,653	1,653	0	1,653
	公 園	935	0	935	22	0	22	11	0	11	33	0	33
	ふれあいセンター	28,228	0	28,228	0	0	0	0	0	0	0	0	0
	総 合 福 祉 会 館	5,333	0	5,333	0	0	0	2,725	0	2,725	2,725	0	2,725
	町民プール管理棟	9,299	0	9,299	0	0	0	861	0	861	861	0	861
猿 啄 城 展 望 台	0	0	0	0	0	0	22	0	22	22	0	22	
北 倉 庫	0	0	0	0	0	0	398	0	398	398	0	398	
駅 前 第 2 駐 輪 場	0	0	0	0	0	0	86	0	86	86	0	86	
そ の 他 の 施 設	43,375	0	43,375	99	7	106	256	0	256	355	7	362	
普 通 財 産	60,264	0	60,264	0	0	0	0	0	0	0	0	0	
合 計	259,993	625	260,618	121	7	128	33,064	△ 298	32,766	33,185	△ 291	32,894	

- ②山林 16,233
- ③動産 無し
- ④物件 無し
- ⑤無体財産権 無し

⑥有価証券

(単位：円)

発行会社名	種目	令和2年度末現在高	令和3年度中増減額		令和3年度末現在高
			増加額	減少額	
東海旅客鉄道(株)	株式	50,000	0	0	50,000
名古屋鉄道(株)	株式	50,000	0	0	50,000
岐阜県名産販売(株)	株式	1,000,000	0	0	1,000,000
近畿日本鉄道(株)	株式	51,500	0	0	51,500
(株)岐阜放送	株式	925,000	0	0	925,000
(株)岐阜フットボールクラブ	株式	1,000,000	0	0	1,000,000
計		3,076,500	0	0	3,076,500

⑦出資等による権利の内訳

(単位：円)

出資先	保管証券等名	令和2年度末現在高		令和3年度中増減額				令和3年度末現在高	
		数量	金額	増加		減少		数量	金額
				数量	金額	数量	金額		
岐阜県野菜価格安定基金協会	出資証券	10	100,000	0	0	0	0	10	100,000
岐阜県畜産協会	出資証券	1	120,000	0	0	0	0	1	120,000
岐阜県信用保証協会	出捐金証書	45	2,183,000	0	0	0	0	45	2,183,000
(社)岐阜県森林公社	出資金領収証	1	10,000	0	0	0	0	1	10,000
(財)岐阜県教育文化財団	出捐金証書	2	98,200	0	0	0	0	2	98,200
岐阜県浄水事業公社	出捐の証	1	870,000	0	0	0	0	1	870,000
(財)岐阜県市町村行政情報センター	出捐証明書	1	140,000	0	0	0	0	1	140,000
(財)岐阜県公衆衛生検査センター	出捐金支払い証明書	1	24,000	0	0	0	0	1	24,000
地方公営企業等金融機構出資金	出資金受領書	1	400,000	0	0	0	0	1	400,000
長良川鉄道運用基金拠出金	拠出金	1	1,000,000	0	0	0	0	1	1,000,000
可茂森林組合	拠出金	0	0	4,185	418,500	0	0	4,185	418,500
合計		64	4,945,200	4,185	418,500	0	0	4,249	5,363,700

1-6 町債現在高の状況

(単位：千円)

区 分	令和2年度末 現 在 高	令和3年度中 発 行 額	令和3年度元利償還金			償還金の財源内訳		令和3年度末 現 在 高	構 成 比 (%)
			元 金	利 子	計	特定財源	一般財源		
一 般 公 共 事 業 債	10,200	9,400	0	18	18	0	18	19,600	0.7
うち財源対策債	0	0	0	0	0	0	0	0	0.0
一 般 単 独 事 業 債	566,388	44,100	41,006	3062	44,068	0	44,068	569,482	21.0
うち地域総合整備事業債	12,442	0	10,514	159	10,673	0	10,673	1,928	0.1
うち防災対策事業債	1,243	0	1,243	3	1,246	0	1,246	0	0.0
うち地方道路等整備事業債	412,437	41,300	17,641	1,496	19,137	0	19,137	436,096	16.1
うち(新)緊急防災・減債事業債	1,700	0	567	1	0	0	0	1,700	0.1
うち公共施設等適正管理推進事業債	20,000	0	0	39	39	0	39	20,000	0.7
うち緊急浸水推進事業債	0	2,800	0	0	0	0	0	2,800	0.1
公 営 住 宅 建 設 事 業 債	0	0	0	0	0	0	0	0	0.0
(旧)緊急防災・減災事業債	66,862	0	26,356	241	26,597	0	26,597	40,506	1.5
全 国 防 災 事 業 債	30,277	0	2,005	178	2,183	0	2,183	28,272	1.1
教 育 ・ 福 祉 施 設 等 整 備 事 業 債	142,153	2,400	18,764	347	19,111	0	19,111	125,789	4.6
災 害 復 旧 事 業 債	0	0	0	0	0	0	0	0	0.0
単独災害復旧事業債	0	0	0	0	0	0	0	0	0.0
補助災害復旧事業債	0	0	0	0	0	0	0	0	0.0
厚 生 福 祉 施 設 整 備 事 業 債	0	0	0	0	0	0	0	0	0.0
財 源 対 策 債	1,872	15,600	1,872	28	1,900	0	1,900	15,600	0.6
臨 時 財 政 特 例 債	0	0	0	0	0	0	0	0	0.0
公 共 事 業 等 臨 時 特 例 債	0	0	0	0	0	0	0	0	0.0
減 収 補 て ん 債	28,258	0	0	15	15	0	15	28,258	1.1
減 税 補 て ん 債	10,505	0	4,233	32	4,265	0	4,265	6,272	0.2
臨 時 財 政 対 策 債	1,841,176	187,008	153,643	4,482	158,125	0	158,125	1,874,541	69.2
そ の 他	1,175	0	308	42	350	0	350	867	0.0
合 計	2,698,866	258,508	248,187	8,445	256,632	0	256,632	2,709,187	100.0

※ この調は令和3年度地方財政状況調査に基づくものです。

1-7 町債現在高の借入先利率内訳

(単位：千円)

借入先	利率	R03年度末 現在高	利率別内訳					
			0.5%以下	1.0%以下	1.5%以下	2.0%以下	2.5%以下	3.0%以下
政府資金		1,831,013	1,143,587	513,615	130,793	42,150	0	0
財政融資資金		1,826,148	1,143,587	513,615	125,928	42,150	0	0
うち旧資金運用部		868	0	0	0	0	0	0
郵政公社資金		4,865	0	0	4,865	0	0	0
旧郵便貯金資金		0	0	0	0	0	0	0
旧簡易保険局		4,865	0	0	4,865	0	0	0
その他の資金		878,174	667,208	96,662	0	114,304	0	0
地方公共団体金融機構		692,869	667,208	15,658	0	10,003	0	0
その他の金融機関		185,305	0	81,004	0	104,301		0
共済等		0	0		0	0	0	0
合計		2,709,187	1,810,795	610,277	130,793	156,454	0	0

借入先	利率	利率別内訳						
		3.5%以下	4.0%以下	4.5%以下	5.0%以下			
政府資金		267	375	0	226			
財政融資資金		267	375	0	226			
うち旧資金運用部		267	375	0	226			
郵政公社資金		0	0	0	0			
旧郵便貯金資金		0	0	0	0			
旧簡易保険局		0	0	0	0			
その他の資金		0	0	0	0			
地方公共団体金融機構		0	0	0	0			
その他の金融機関		0	0	0	0			
共済等		0	0	0	0			
合計		267	375	0	226			

※ この調は令和3年度地方財政状況調査に基づくものです。

1-8 令和3年度特別会計歳入歳出の決算状況

(1) 国民健康保険会計

【歳入】

(単位：千円、%)

区 分	R03年度決算額 (A)	R02年度決算額 (A)	差引増減額 (A) - (B)	構 成 比		対前年比 (A)/(B)	町民1人あたり負担額(円)	
				(A)	(B)		R03年度	R02年度
国民健康保険税	161,041	167,342	△6,301	17.3	19.7	△3.8	20,015	20,545
国庫支出金	0	3,590	△3,590	0.0	0.4	△100.0	0	441
県支出金	615,377	552,346	63,031	66.1	65.1	11.4	76,482	67,814
繰入金	52,972	50,949	2,023	5.7	6.0	4.0	6,584	6,255
繰越金	99,004	73,742	25,262	10.7	8.7	34.3	12,305	9,054
使用料・手数料	69	89	△20	0.0	0.0	△22.5	9	11
財産収入	206	95	111	0.0	0.0	116.8	26	12
諸収入	1,856	558	1,298	0.2	0.1	232.6	231	69
合 計	930,525	848,711	81,814	100.0	100.0	9.6	115,651	104,200

【歳出】

(単位：千円、%)

区 分	R03年度決算額 (A)	R02年度決算額 (B)	差引増減額 (A) - (B)	構 成 比		対前年比 (A)/(B)	町民1人あたり負担額(円)	
				(A)	(B)		R03年度	R02年度
総務費	13,713	13,589	124	1.7	1.8	0.9	1,704	1,668
保険給付費	601,868	534,115	67,753	72.0	71.2	12.7	74,803	65,576
国民健康保険事業費納付金	191,294	188,199	3,095	22.9	25.1	1.6	23,775	23,106
保健事業費	7,704	5,736	1,968	0.9	0.8	34.3	957	704
基金積立金	206	95	111	0.0	0.0	116.8	26	12
公債費	0	0	0	0.0	0.0	-	0	0
諸支出金	7,644	7,972	△328	0.9	1.1	△4.1	950	979
繰出金	13,482	0	13,482	1.6	0.0	-	1,676	0
予備費	0	0	0	0.0	0.0	-	0	0
合 計	835,911	749,706	86,205	100.0	100.0	11.5	103,891	92,045

※ 令和4年3月31日現在住民基本台帳人口 8,046 人
 令和3年3月31日現在住民基本台帳人口 8,145 人

(2) 後期高齢者医療会計

【歳入】

(単位：千円、%)

区 分	R03年度決算額 (A)	R02年度決算額 (B)	差引増減額 (A) - (B)	構 成 比		対前年比 (A)/(B)	町民1人あたり負担額(円)	
				(A)	(B)		R03年度	R02年度
後期高齢者医療保険料	69,073	70,234	△1,161	70.7	72.1	△1.7	8,585	8,623
使用料及び手数料	7	10	△3	0.0	0.0	△30.0	1	1
国庫支出金	0	402	△402	0.0	0.4	△100.0	0	49
後期高齢者医療広域連合支出金	1,551	1,202	349	1.6	1.2	29.0	193	148
繰入金	23,525	23,307	218	24.1	23.9	0.9	2,924	2,862
繰越金	3,490	2,327	1,163	3.6	2.4	50.0	434	286
諸収入	18	13	5	0.0	0.0	38.5	2	2
合 計	97,664	97,495	169	100.0	100.0	0.2	12,138	11,970

【歳出】

(単位：千円、%)

区 分	R03年度決算額 (A)	R02年度決算額 (B)	差引増減額 (A) - (B)	構 成 比		対前年比 (A)/(B)	町民1人あたり負担額(円)	
				(A)	(B)		R03年度	R02年度
総 務 費	2,086	3,490	△1,404	2.2	3.7	△40.2	259	428
後期高齢者医療広域連合納付金	91,264	89,115	2,149	96.1	94.8	2.4	11,343	10,941
保 険 事 業 費	1,663	1,388	275	1.7	1.5	19.8	207	170
繰出金	1	0	1	0.0	0.0	-	0	0
諸支出金	18	12	6	0.0	0.0	50.0	2	1
予備費	0	0	0	0.0	0.0	-	0	0
合 計	95,032	94,005	1,027	100.0	100.0	1.1	11,811	11,541

※ 令和4年3月31日現在住民基本台帳人口 8,046 人
 令和3年3月31日現在住民基本台帳人口 8,145 人

(3) 介護保険会計

【歳入】

(単位：千円、%)

区 分	R03年度決算額 (A)	R02年度決算額 (B)	差引増減額 (A) - (B)	構 成 比		対前年比 (A)/(B)	町民1人あたり負担額(円)	
				(A)	(B)		R03年度	R02年度
保 険 料	148,236	144,993	3,243	23.9	23.5	2.2	18,424	17,801
使用料及び手数料	36	34	2	0.0	0.0	5.9	4	4
国 庫 支 出 金	111,528	112,855	△1,327	17.9	18.3	△1.2	13,861	13,856
支 払 基 金 交 付 金	148,999	144,026	4,973	24.0	23.3	3.5	18,518	17,683
県 支 出 金	83,144	83,160	△16	13.4	13.5	0.0	10,334	10,210
財 産 収 入	8	16	△8	0.0	0.0	△50.0	1	2
繰 入 金	110,749	111,936	△1,187	17.8	18.1	△1.1	13,764	13,743
繰 越 金	14,747	16,148	△1,401	2.4	2.6	△8.7	1,833	1,983
諸 収 入	3,667	4,595	△928	0.6	0.7	△20.2	456	564
合 計	621,114	617,763	3,351	100.0	100.0	0.5	77,195	75,846

【歳出】

(単位：千円、%)

区 分	R03年度決算額 (A)	R02年度決算額 (B)	差引増減額 (A) - (B)	構 成 比		対前年比 (A)/(B)	町民1人あたり負担額(円)	
				(A)	(B)		R03年度	R02年度
総 務 費	16,012	18,298	△2,286	2.6	3.0	△12.5	1,990	2,247
保 険 給 付 費	546,007	522,459	23,548	88.2	86.6	4.5	67,861	64,145
地 域 支 援 事 業 費	28,330	34,889	△6,559	4.6	5.8	△18.8	3,521	4,283
基 金 積 立 金	8	16	△8	0.0	0.0	△50.0	1	2
公 債 費	0	0	0	0.0	0.0	-	0	0
諸 支 出 金	7,717	15,037	△7,320	1.2	2.5	△48.7	959	1,846
繰 出 金	21,358	12,317	9,041	3.4	2.1	73.4	2,654	1,512
予 備 費	0	0	0	0.0	0.0	-	0	0
合 計	619,432	603,016	16,416	100.0	100.0	2.7	76,986	74,035

※ 令和4年3月31日現在住民基本台帳人口 8,046 人
 令和3年3月31日現在住民基本台帳人口 8,145 人

2-1 令和4年度一般会計の状況

【歳入】

(単位：千円、%)

区 分	当初予算額 (A)	補正予算額 (B)	現計予算額 (A)+(B) (C)	予 算 構 成 比	収入済額 (D)	収入割合 (D)/(C) (%)	町民1人あたり 収入済額 (円)
01. 町 税	1,020,290	0	1,020,290	25.5	601,573	59.0	74,277
02. 地方譲与税	42,630	0	42,630	1.0	11,419	26.8	1,410
03. 利子割交付金	500	0	500	0.0	184	36.8	23
04. 配当割交付金	3,400	0	3,400	0.1	1,454	42.8	180
05. 株式等譲渡所得割交付金	5,100	0	5,100	0.1	0	0.0	0
06. 地方消費税交付金	171,800	0	171,800	4.3	109,731	63.9	13,549
07. 環境性能割交付金(自動車取得税交付金)	3,600	0	3,600	0.1	1,185	32.9	146
08. 地方特例交付金	23,939	4,894	28,833	0.7	23,299	80.8	2,877
09. 地方交付税	932,000	218,793	1,150,793	28.7	786,218	68.3	97,076
10. 交通安全対策特別交付金	942	0	942	0.0	386	41.0	48
11. 分担金及び負担金	11,372	0	11,372	0.3	3,807	33.5	470
12. 使用料及び手数料	34,294	0	34,294	0.9	17,229	50.2	2,127
13. 国庫支出金	416,172	155,172 ^{*1}	571,344	14.3	80,849	14.2	9,983
14. 県支出金	246,658	21,223	267,881	6.7	46,064	17.2	5,688
15. 財産収入	925	722	1,647	0.0	568	34.5	70
16. 寄附金	3,001	199	3,200	0.1	656	20.5	81
17. 繰入金	178,112	△62,786	115,326	2.9	70,617	61.2	8,719
18. 繰越金	100,000	123,210 ^{*1}	223,210	5.6	223,211	100.0	27,560
19. 諸収入	75,557	2,524	78,081	1.9	7,962	10.2	983
20. 町債	281,708	△10,439	271,269	6.8	0	0.0	0
合 計	3,552,000	453,512	4,005,512	100.0	1,986,412	49.6	245,266

【歳出】

0

(単位：千円、%)

区 分	当初予算額 (A)	補正予算額 (B)	現計予算額 (A)+(B) (C)	予 算 構 成 比	支出済額 (D)	執行割合 (D)/(C) (%)	町民1人あたり 支出済額 (円)
01. 議会費	50,785	0	50,785	1.3	25,493	50.2	3,148
02. 総務費	599,817	313,422 ^{*2}	913,239	22.8	356,835	39.1	44,059
03. 民生費	1,366,307	29,921 ^{*3}	1,396,228	34.9	568,431	40.7	70,185
04. 衛生費	252,370	32,791 ^{*4}	285,161	7.1	113,297	39.7	13,989
05. 農林水産業費	96,875	17,473 ^{*4}	114,348	2.8	51,555	45.1	6,366
06. 商工費	8,453	329	8,782	0.2	7,625	86.8	942
07. 土木費	220,047	36,946 ^{*5}	256,993	6.4	54,203	21.1	6,693
08. 消防費	157,765	1,471	159,236	4.0	70,063	44.0	8,651
09. 教育費	542,623	19,758	562,381	14.0	197,751	35.2	24,417
10. 公債費	246,958	0	246,958	6.2	121,317	49.1	14,979
11. 災害復旧費	0	0	0	0.0	0	0.0	0
12. 予備費	10,000	1,401	11,401	0.3	0	0.0	0
合 計	3,552,000	453,512	4,005,512	100.0	1,566,570	39.1	193,428

※令和4年9月30日現在総人口(日本人+外国人)

8,099 人

【差引現在高の保管状況】

○一般会計の差引現在高	419,842	千円
一時流用(農業集落排水事業へ)	0	千円
めぐみの農協坂祝支店(定期預金)	0	千円
〃(普通預金)	419,842	千円

(注) この資料は令和4年9月30日現在、例月出納検査資料に基づくものです。
各数値については表示単位で四捨五入しているため、差し引き等が整合しない場合があります。

- *1 繰越明許費充当財源 76,230千円を含んでいます。
- *2 繰越明許費(総務管理事務経費・総合行政情報システム運用事業、住民税非課税世帯等に対する臨時特別給付金) 104,452千円を含んでいます。
- *3 繰越明許費(令和3年度子育て世帯への臨時特別給付金給付事業) 3,000千円を含んでいます。
- *4 繰越明許費(新型コロナウイルスワクチン接種事業) 900千円を含んでいます。
- *5 繰越明許費(生活道路整備事業) 15,561千円を含んでいます。

2-2 令和4年度特別会計の状況

(1) 国民健康保険特別会計

【歳入】

(単位：千円、%)

区 分	当初予算額 (A)	補正予算額 (B)	現計予算額 (A)+(B) (C)	予 算 構 成 比	収入済額 (D)	収入割合 (D)/(C) (%)	町民1人あたり 収入済額 (円)
01. 国民健康保険税	156,140	△7,426	148,714	16.1	48,971	32.9	6,047
02. 国庫支出金	0	0	0	0.0	0		0
03. 療養給付費交付金	0	0	0	0.0	0		0
04. 前期高齢者交付金	0	0	0	0.0	0		0
05. 県支出金	628,916	0	628,916	68.0	270,195	43.0	33,362
06. 共同事業交付金	0	0	0	0.0	0		0
07. 繰入金	64,551	△12,500	52,051	5.6	16,840	32.4	2,079
08. 繰越金	80,058	14,555	94,613	10.2	94,613	100.0	11,682
09. 使用料及び手数料	90	0	90	0.0	27	30.0	3
10. 財産収入	78	0	78	0.0	26	33.3	3
11. 諸収入	167	129	296	0.0	390	131.8	48
合 計	930,000	△5,242	924,758	99.9	431,062	46.6	53,224

【歳出】

0

(単位：千円、%)

区 分	当初予算額 (A)	補正予算額 (B)	現計予算額 (A)+(B) (C)	予 算 構 成 比	支出済額 (D)	執行割合 (D)/(C) (%)	町民1人あたり 支出済額 (円)
01. 総務費	11,509	0	11,509	1.2	4,281	37.2	529
02. 保険給付費	622,763	0	622,763	67.3	275,051	44.2	33,961
03. 国民健康保険 事業費納付金	210,230	17	210,247	22.7	50,452	24.0	6,229
04. 前期高齢者納付金等	0	0	0	0.0	0		0
05. 老人保健拠出金	0	0	0	0.0	0		0
06. 介護納付金	0	0	0	0.0	0		0
07. 共同事業拠出金	0	0	0	0.0	0		0
08. 保健事業費	9,680	0	9,680	1.0	5,113	52.8	631
09. 基金積立金	78	0	78	0.0	0	0.0	0
10. 公債費	0	0	0	0.0	0		0
11. 諸支出金	1,503	4,486	5,989	0.6	320	5.3	40
12. 繰出金	1	0	1	0.0	0	0.0	0
13. 予備費	74,236	△9,745	64,491	7.0	0	0.0	0
合 計	930,000	△5,242	924,758	99.8	335,217	36.2	41,390

※令和4年9月30日現在総人口（日本人+外国人）

8,099 人

【差引現在高の保管状況】

○国民健康保険会計の差引現在高	95,845 千円
一時流用金	0 千円
めぐみの農協坂祝支店（定期預金）	0 千円
〃（普通預金）	95,845 千円

(注) この資料は令和4年9月30日現在、例月出納検査資料に基づくものです。
各数値については表示単位で四捨五入しているため、差し引き等が整合しない場合があります。

(2) 後期高齢者医療特別会計**【歳入】**

(単位：千円、%)

区 分	当初予算額 (A)	補正予算額 (B)	現計予算額 (A)+(B) (C)	予 算 構 成 比	収 入 済 額 (D)	収 入 割 合 (D)/(C) (%)	町民1人あたり 収入済額 (円)
01. 後期高齢者医療保険料	77,298	629	77,927	67.3	31,850	40.9	3,933
02. 使用料及び手数料	10	0	10	0.0	2	20.0	0
03. 国庫支出金	552	0	552	0.5	0	0.0	0
04. 後期高齢者医療 広域連合支出金	8,668	0	8,668	7.5	0	0.0	0
05. 繰 入 金	26,082	0	26,082	22.5	17,313	66.4	2,138
06. 繰 越 金	186	2,445	2,631	2.3	2,632	100.0	325
07. 諸 収 入	4	0	4	0.0	0	0.0	0
合 計	112,800	3,074	115,874	100.1	51,797	44.7	6,396

【歳出】

(単位：千円、%)

区 分	当初予算額 (A)	補正予算額 (B)	現計予算額 (A)+(B) (C)	予 算 構 成 比	支 出 済 額 (D)	執 行 割 合 (D)/(C) (%)	町民1人あたり 支出済額 (円)
01. 総 務 費	2,929	0	2,929	2.5	1,050	35.8	130
02. 後期高齢者医療 広域連合納付金	101,018	3,056	104,074	89.8	25,875	24.9	3,195
03. 保 健 事 業 費	8,668	0	8,668	7.5	4,624	53.3	571
04. 繰 出 金	1	0	1	0.0	0	0.0	0
05. 諸 支 出 金	31	0	31	0.0	2	6.5	0
06. 予 備 費	153	18	171	0.2	0	0.0	0
合 計	112,800	3,074	115,874	100.0	31,551	27.2	3,896

※令和4年9月30日現在総人口（日本人+外国人）

8,099 人

【差引現在高の保管状況】

○後期高齢者医療会計の差引現在高 20,246 千円
 めぐみの農協坂祝支店（定期預金） 0 千円
 // （普通預金） 20,246 千円

(注) この資料は令和4年9月30日現在、例月出納検査資料に基づくものです。
 各数値については表示単位で四捨五入しているため、差し引き等が整合しない場合があります。

(3) 介護保険特別会計**【歳入】**

(単位：千円、%)

区 分	当初予算額 (A)	補正予算額 (B)	現計予算額 (A)+(B) (C)	予 算 構成比	収 入 済 額 (D)	収 入 割 合 (D)/(C) (%)	町民1人あたり 収入済額 (円)
01. 保 険 料	159,510	△9,810	149,700	23.3	74,773	49.9	9,232
02. 使用料及び手数料	34	0	34	0.0	14	41.2	2
03. 国庫支出金	115,130	△5,533	109,597	17.1	49,800	45.4	6,149
04. 支払基金交付金	156,455	18,339	174,794	27.2	72,839	41.7	8,994
05. 県 支 出 金	84,591	△2,788	81,803	12.7	38,976	47.6	4,812
06. 財 産 収 入	5	0	5	0.0	3	60.0	0
07. 繰 入 金	95,879	24,114	119,993	18.6	65,575	54.6	8,097
08. 繰 越 金	607	1,074	1,681	0.3	1,681	100.0	208
09. 諸 収 入	2,789	2,104	4,893	0.8	1,193	24.4	147
合 計	615,000	27,500	642,500	100.0	304,854	47.4	37,641

【歳出】

0

(単位：千円、%)

区 分	当初予算額 (A)	補正予算額 (B)	現計予算額 (A)+(B) (C)	予 算 構成比	支 出 済 額 (D)	執 行 割 合 (D)/(C) (%)	町民1人あたり 支出済額 (円)
01. 総 務 費	14,572	0	14,572	2.3	5,541	38.0	684
02. 保 険 給 付 費	567,392	769	568,161	88.4	241,599	42.5	29,831
03. 地域支援事業費	32,318	0	32,318	5.0	14,461	44.7	1,786
06. 基金積立金	5	0	5	0.0	0	0.0	0
07. 公 債 費	2	0	2	0.0	0	0.0	0
08. 諸 支 出 金	103	4,461	4,564	0.7	7	0.2	1
09. 繰 出 金	1	4,686	4,687	0.7	0	0.0	0
10. 予 備 費	607	17,584	18,191	2.8	0	0.0	0
合 計	615,000	27,500	642,500	99.9	261,608	40.7	32,301

※令和4年9月30日現在総人口（日本人+外国人）

8,099 人

【差引現在高の保管状況】

○介護保険会計の差引現在高 43,246 千円
 めぐみの農協坂祝支店（定期預金） 0 千円
 "（普通預金） 43,246 千円

(注) この資料は令和4年9月30日現在、例月出納検査資料に基づくものです。
 各数値については表示単位で四捨五入しているため、差し引き等が整合しない場合があります。