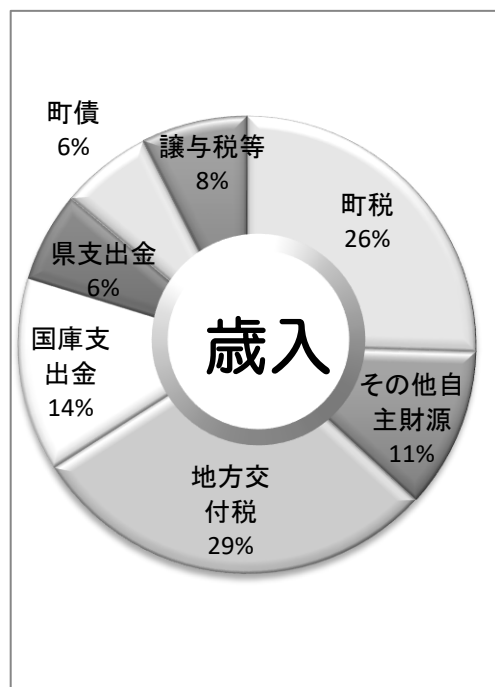


令和4年度決算（一般会計）

（千円単位）

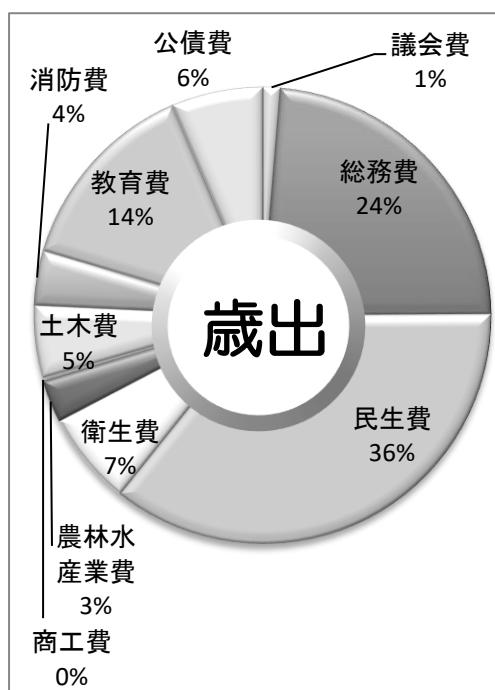
歳入総額 40億5866万8千円

	歳入	R04決算額	R03決算額	前年比(%)
自主財源	町税	1,033,063	1,053,050	△1.9
	分担金及び負担金	9,655	10,508	△8.1
	使用料及び手数料	30,492	30,122	1.2
	財産収入	1,016	2,565	△60.4
	寄附金	2,172	2,594	△16.3
	繰入金	101,451	136,906	△25.9
	繰越金	223,211	209,544	6.5
	諸収入	93,248	79,663	17.1
	小計(自主財源合計)	1,494,308	1,524,952	△2.0
	依存財源	地方譲与税	42,538	42,364
利子割交付金		403	758	△46.8
配当割交付金		5,955	6,365	△6.4
株式等譲渡所得割交付金		4,403	7,211	△38.9
地方消費税交付金		206,862	198,458	4.2
自動車税環境性能割交付金		4,938	4,195	17.7
地方特例交付金		36,697	61,664	△40.5
地方交付税		1,184,673	1,104,826	7.2
交通安全対策特別交付金		719	967	△25.6
国庫支出金		556,757	647,236	△14.0
県支出金		258,646	212,977	21.4
町債		261,769	258,508	1.3
小計(依存財源合計)		2,564,360	2,545,529	0.7
歳入合計		4,058,668	4,070,481	△0.3



歳出総額 38億1671万1千円

歳出	R04決算額	R03決算額	前年比(%)
議会費	49,154	49,737	△1.2
総務費	901,096	936,016	△3.7
民生費	1,368,904	1,350,545	1.4
衛生費	251,869	252,391	△0.2
農林水産業費	114,432	95,763	19.5
商工費	8,137	8,291	△1.9
土木費	196,624	289,130	△32.0
消防費	148,132	143,569	3.2
教育費	532,358	465,197	14.4
公債費	246,005	256,632	△4.1
災害復旧費	0	0	
歳出合計	3,816,711	3,847,271	△0.8



（歳入の主な増減理由）

- 財産収入：R3公用車売払収入分の減
- 寄附金：ふるさと納税の減
- 繰入金：R3シルバー人材センター建設及び町有地購入等に伴う目的基金の繰入の減
- 諸収入：福祉会館過年度指定管理料の変更請求及び福祉国県支出金精算に伴う過年度収入の増等
- 地方特例交付金：新型コロナウイルス感染症対策地方税減収補てん特別交付金の減
- 国庫支出金：R3子育て世帯への臨時特別給付金事業及び新型コロナワクチン経費の減等
- 県支出金：岐阜県子育て世帯負担軽減給付金給付の実施、県産材需要拡大施設等整備事業補助金活用による増

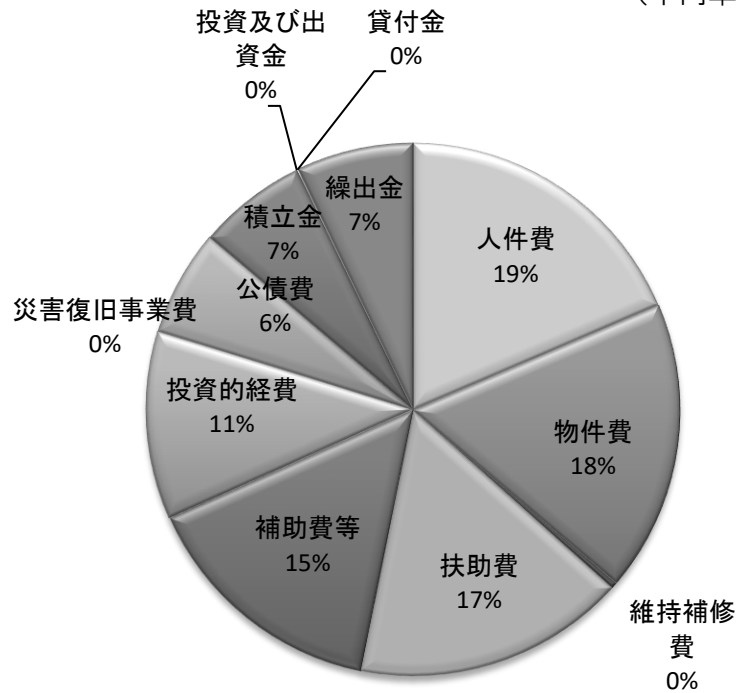
（歳出の主な増減理由）

- 農林水産業費：自給飼料生産基盤拡大緊急対策支援事業補助、農地利用効率化等支援交付金の実施による増
- 土木費：R3町内企業工場周辺道路用地取得の実施の減、Kisoジオパークにぎわい創出事業の減
- 教育費：学生応援給付金事業の実施、小中学校電子黒板の導入による増

令和4年度一般会計決算を性質別に分析

(千円単位)

性質別項目	金額
人件費	708,299
物件費	674,588
維持補修費	14,868
扶助費	631,921
補助費等	578,648
投資的経費	434,868
災害復旧事業費	0
公債費	246,005
積立金	252,937
投資及び出資金	0
貸付金	3,500
繰出金	271,077
合計	3,816,711



※主な項目の説明

人件費	職員の給与や退職金、議員の報酬など
物件費	光熱水費、消耗品費、備品購入費、委託料など
維持補修費	公共施設の修繕料など
扶助費	児童・高齢者・障がい者等への支援に要する経費
補助費等	一部事務組合や各種団体への負担金や補助金
投資的経費	道路や施設などを整備するための費用
公債費	借入金の元金や利子を返済するための費用
繰出金・積立金	特別会計などへ繰り出したお金や基金への積立金

令和4年度決算における基金・町債(借金)の状況

(千円単位)

基金残高

年度	財政調整基金	特別会計 公営企業会計	その他 目的基金等	合計
令和3年度	1,170,008	686,165	770,902	2,627,075
令和4年度	1,282,475	648,491	814,608	2,745,574
差し引き	112,467	△37,674	43,706	118,499

町債(借金)残高

年度	一般会計	公営企業会計 (下水道など)	合計
令和3年度	2,709,187	824,799	3,533,986
令和4年度	2,732,315	792,264	3,524,579
差し引き	23,128	△32,535	△9,407

町民一人あたりに換算すると・・・

基金	339千円
町債(借金)	435千円

※R5.3.31人口 8108人 で算出しています。

令和4年度決算（特別会計等）

■特別会計■

単位：千円

会計名	区分	R04決算額	R03決算額	比較増減	前年比(%)
国民健康保険	歳入	951,751	930,525	21,226	2.3
	歳出	871,540	835,911	35,629	4.3
	差し引き	80,211	94,614	△14,403	△15.2
後期高齢者医療	歳入	117,338	97,664	19,674	20.1
	歳出	113,636	95,032	18,604	19.6
	差し引き	3,702	2,632	1,070	40.7
介護保険	歳入	632,457	621,114	11,343	1.8
	歳出	628,912	619,432	9,480	1.5
	差し引き	3,545	1,682	1,863	110.8

■公営企業■

		区分	R04決算額	R03決算額	比較増減	前年比(%)
上水道事業	収益的収支	収入	219,827	217,291	2,536	1.2
		支出	189,912	192,022	△2,110	△1.1
		差し引き	29,915	25,269	4,646	18.4
	資本的収支	収入	17,331	12,864	4,467	34.7
		支出	114,949	99,968	14,981	15.0
差し引き		△97,618	△87,104	△10,514	12.1	
下水道事業	収益的収支	収入	242,916	262,202	△19,286	△7.4
		支出	231,030	227,319	3,711	1.6
		差し引き	11,886	34,883	△22,997	△65.9
	資本的収支	収入	88,702	99,016	△10,314	△10.4
		支出	98,923	120,829	△21,906	△18.1
差し引き		△10,221	△21,813	11,592	△53.1	

収益的収支…主に上下水道料金と施設の維持管理費の収支

資本的収支…主に負担金や企業債と施設の建設改良費の収支

財政健全化判断比率

指標	R04決算額	R03決算額	比較増減	早期健全化基準
実質赤字比率	—	—	—	15.0%
連結実質赤字比率	—	—	—	20.0%
実質公債費比率	4.1%	3.7%	0.4%	25.0%
将来負担比率	—	—	—	350.0%

財政の健全化を示す4つの指標（「地方公共団体の健全化に関する法律」により公表）は、いずれも国の定める早期健全化基準等を大きく下回る結果となりました。実質公債費比率については前年度から増加し4.1%となりました。ゼロを目指す指標ではありませんが、計画的な借入れを行って数値が膨らまないよう調整していきます。

■各指標の意味■

実質赤字比率	財政規模に対する赤字額の比率により、町の財政が黒字か赤字かを判断するものです。
連結実質赤字比率	特別会計を含めた赤字額の比率により、町の財政が黒字か赤字かを判断するものです。
実質公債費比率	財政規模に対する元利償還金等の比率により、借金の返済に係る財政負担の程度を示すものです。
将来負担比率	財政規模に対する将来負担額(実質的な負債総額から負債に充てることができる基金等を控除した額)の比率により、町の財政の将来的な財政負担の程度を示すものです。