

# 坂祝町財政状況

平成30年度決算

令和元年度上半期補正予算

令和元年12月

坂 祝 町

## 平成 30 年度 坂祝町の財政状況

1 平成 30 年度一般会計決算の状況 (※一般会計の決算状況は、平成 30 年度地方財政状況調査の数値に基づいて作成しています。)

### ① 決算規模

平成 30 年度における、当町の一般会計の決算規模は、歳入 3,433,517 千円(前年度 3,278,778 千円) 歳出 3,261,177 千円(前年度 3,177,846 千円) となり、歳入歳出差引額は 172,340 千円となりました。

### ② 決算収支

平成 30 年度における当町の一般会計決算収支の状況は、第 1 表のとおりです。

当町の実質収支(歳入歳出差引額から繰越明許等のための翌年度へ繰越すべき財源を控除した額)は、94,460 千円で前年度に比べ 27,110 千円増加(対前年比 40.3%増)しており、黒字決算となりました。これらは一般財源として翌年度へ繰越されます。また、実質公債費比率(25%を超えると協議制から許可制へ移行、35%を超えると起債に対して制限される場合がある)は、2.2%(対前年比 40.5%減)と前年度に引き続き減少しました。

第 1 表

(単位：千円)

歳 入 総 額	3,433,517
歳 出 総 額	3,261,177
歳 入 歳 出 差 引 額	172,340
翌年度に繰越すべき財源	77,880
実 質 収 支	94,460
単 年 度 収 支	27,110
積 立 金	798
繰 上 償 還 金	0
積 立 金 取 崩 額	200,000
実 質 単 年 度 収 支	△ 172,092

※地方財政状況調査より

### ③歳 入

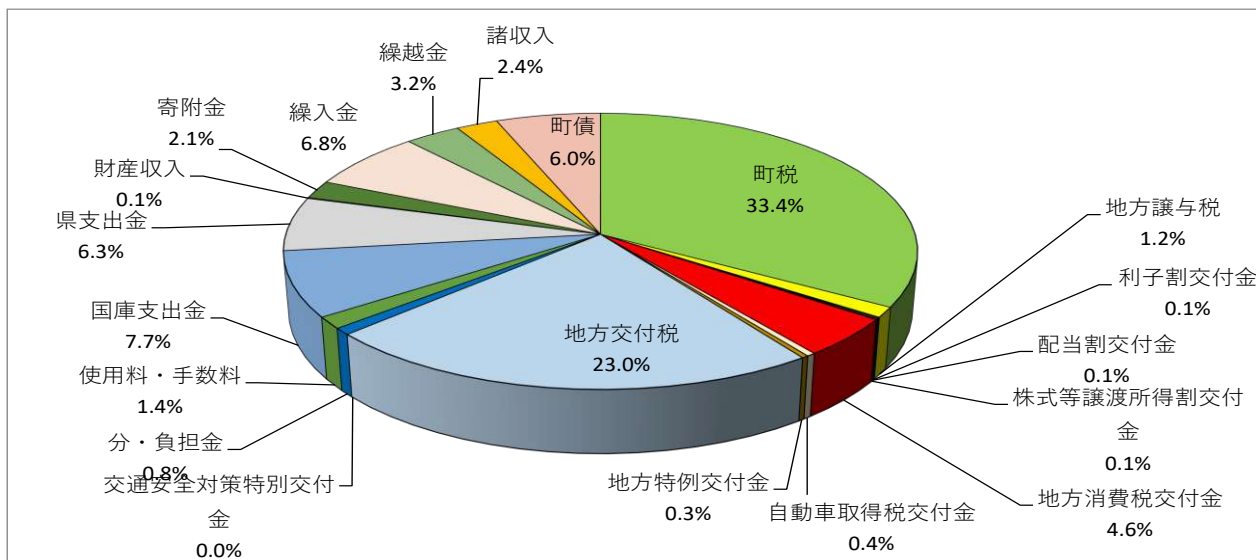
歳入については、第 1 図及び別表 1-1、1-2 のとおりです。

歳入総額は、3,433,517千円で前年度(3,278,778千円)に比べて154,739千円増加(対前年比4.7%増)しました。

第 1 図 歳入決算構成比のとおり、歳入の主な内訳は町税 1,150,909 千円(構成比 33.4%)、地方交付税 792,926 千円(23.1%)、国・県支出金 483,426 千円(14.0%)、繰越金 100,932 千円(2.9%)、町債 207,782 千円(6.1%) となりました。

町税は、町民税 1.3%、固定資産税 0.8%、たばこ税 3.7%の減収となり、町税総額としては 1.1%減となりました。普通交付税は減額しましたが、特別交付税が増額し、地方交付税としては前年度より 3.0%増となりました。このような状況により、財政調整基金から 200,000 千円の繰入れを行い、運営を行いました。

第1図 平成30年度歳入決算構成比



④歳出

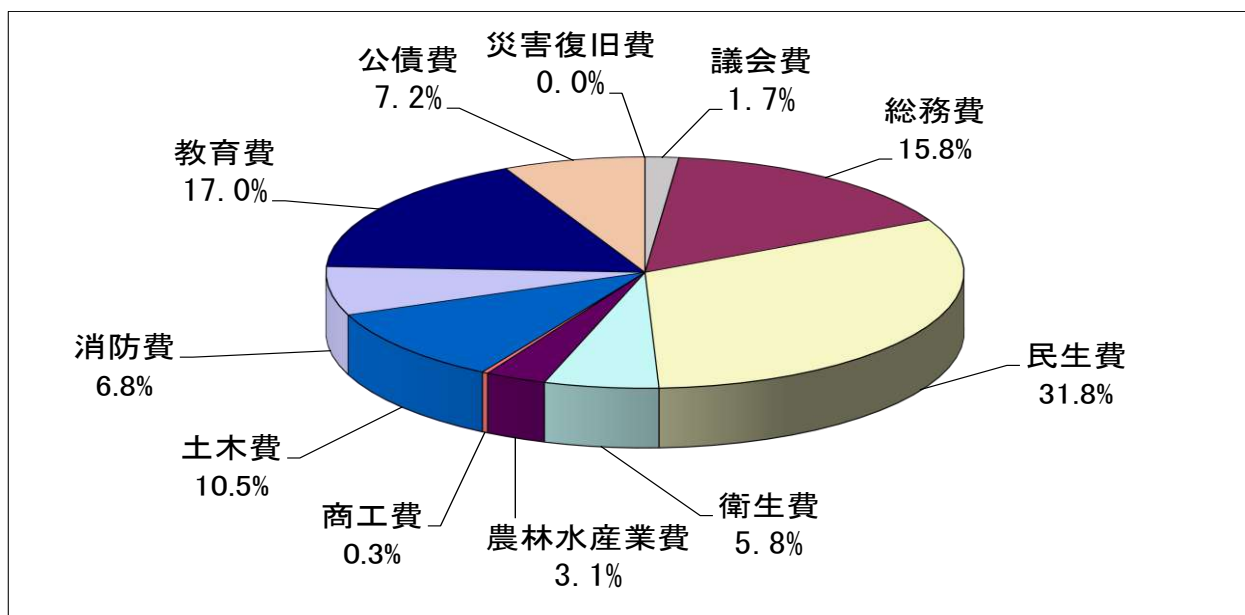
歳出の決算については、第2図及び別表1-3のとおりです。

歳出の総額は3,261,177千円で、前年度(3,177,846千円)に比べ83,331千円の増額(対前年比2.6%増)となりました。

第2図のとおり目的別歳出の状況をみますと、総務費、民生費、土木費で全体の58.1%を占めています。

土木費は町道改良工事の増、坂祝町都市計画基本図修正及び都市計画基礎調査業務委託等の増により前年比13.0%増の341,172千円となりました。消防費は防災行政無線戸別受信機の更新費用の増により前年比15.5%増の221,557千円となりました。公債費について、現在は特別大きな借入れもなく落ち着いており、過去の借入れの償還終了などもあり前年比1.8%減の233,831千円となりました。

第2図 平成30年度目的別歳出決算構成比



歳出の主な性質別内訳を分析すると、人件費は前年比0.4%減の681,347千円で横ばいとなっています。物件費は前年比15.7%増の705,730千円で、主に備品購入費（防災行政無線戸別受信機の更新費用等）、委託業務費（総合行政情報システム元号改正対応業務、子育て環境整備用地測量及び造成基本計画・基本設計業務等）、町制50周年記念事業関係経費が増えています。扶助費が年々増加傾向にあるため、人件費や物件費の上昇を抑える施策を行っていく必要があります。

次に財政構造の弾力性を示す経常収支比率は、89.6%で前年度（89.7%）と同程度で推移しています。歳入確保や事業の改革等を行い、比率の上昇を抑えるよう努めていく必要があります。

#### ⑤将来にわたる財政負担

平成30年度以前に公共事業等の財源として発行された町債現在高は、「別表1-6 町債現在高の状況」に示すとおりであり、平成30年度末では2,701,576千円となり、前年度末現在高（2,709,876千円）に比べて8,300千円の減（対前年比0.3%減）となりました。

## 2 平成 30 年度特別会計決算の状況

平成 30 年度特別会計（会計数 5 会計）の決算額は、第 2 表及び別表 1-8 のとおりです。

第 2 表 特別会計決算の状況

（単位：千円）

会 計 名	最終予算額	決 算 額		
		歳 入	歳 出	差引額
国民健康保険特別会計	1,008,673	964,881	804,966	159,915
後期高齢者医療特別会計	83,252	81,465	79,121	2,344
介護保険特別会計	682,118	594,717	564,668	30,049
農業集落排水事業特別会計	64,788	64,197	59,364	4,833
公共下水道事業特別会計	211,616	202,664	169,430	33,234
特 別 会 計 合 計	2,050,447	1,907,924	1,677,549	230,375

（注）この資料は、平成 30 年度決算資料に基づくものです。

国民健康保険事業の決算については、予算総額 1,008,673 千円に対して、歳入総額 964,881 千円、歳出総額 804,966 千円で、159,915 千円の繰越しとなりました。前年度繰越し金 147,057 千円を除き、基金積立金 50,109 千円を加えた単年度収支は、62,967 千円の黒字となりました。翌年度精算される保険給付費等交付金は、5,866 千円の超過（返還予定）となり、この金額を差し引いた実質の単年度収支は 57,101 千円の黒字となりました。増加する医療費の抑制を図るため、平成 27 年度から特定検診の自己負担金を 500 円から 0 円に変更しています。今後も様々な方法から医療費の抑制を図っていきます。

後期高齢者医療制度は、岐阜県後期高齢者医療広域連合が保険者として運営を行なっております。町が町内の被保険者から保険料を徴収し、広域連合に納付する業務を行なっており、この特別会計は、その徴収及び納付に関する事業費が主な内容となっています。決算については、予算総額 83,252 千円に対し、歳入総額 81,465 千円、歳出総額 79,121 千円、差引額 2,344 千円の繰越しとなりました。

後期高齢者医療特別会計の特徴として、保険料収入及び一般会計繰入金が歳入の 91.73%ほどを占め、それに対する岐阜県後期高齢者医療広域連合への保険料分の納付金及びその他負担金が歳出の 92.17%以上を占めており、その他の支出は会計の維持・管理のための総務費及び被保険者の健康管理・増進のための保健事業費となっています。被保険者への給付については岐阜県後期高齢者医療広域連合が取りまとめて行なっています。

介護保険事業の現状として、当町における65歳以上高齢者数は、平成31年3月末現在2,142人（高齢化率25.9%）、そのうち要介護（支援）認定者は、第1号被保険者で286人、第2号被保険者は5人で合わせて291人（23人減）となりました。サービス利用者については、居宅介護（介護予防）サービス利用者192人（対前年比7%増）、地域密着型（介護予防）サービス利用者21人（対前年比16%増）、施設サービス利用者47人（対前年比2%増）、サービス未利用者99人となっています。介護保険特別会計決算は、予算総額682,118千円に対して、歳入総額594,717千円、歳出総額564,668千円、差引額30,049円の繰越しとなりました。

農業集落排水事業は、農業用排水水路の水質保全、農業用排水施設維持、河川保全を目的とした重要な事業で、平成30年度末現在、処理区域接続戸数722戸、接続人口2,285人で接続率は75.0%となっています。

農業集落排水事業は、平成31年度から、地方公営企業法に基づく下水道事業として、公共下水道事業と併せて運営することになったため、農業集落排水事業特別会計は、平成30年度末で廃止となり、平成31年3月31日に打切決算となりました。

農業集落排水事業特別会計決算については、予算総額64,788千円に対して、歳入総額64,197千円、歳出総額59,364千円であり、差引額4,833千円については、地方公営企業法に基づく下水道事業会計の運営資金として振替えました。

公共下水道事業は、住民の良好な生活環境づくりと公共用水域の水質保全を図るための重要な事業で、平成30年度末現在、下水道区域面積289.4ha、処理人口5,730人の事業認可を受け、平成30年度末までに約254.9ha（認可計画面積に対して88.1%）の整備を行ない、普及率は98.9%となっています。

公共下水道事業は、平成31年度から、地方公営企業法に基づく下水道事業として、農業集落排水事業と併せて運営することになったため、公共下水道事業特別会計は、平成30年度末で廃止となり、平成31年3月31日に打切決算となりました。

公共下水道事業特別会計決算については、予算総額211,616千円に対し、歳入総額202,664千円、歳出総額169,430千円であり、差引額33,234千円については、地方公営企業法に基づく下水道事業会計の運営資金として振替えました。

## 令和元年度予算の状況

### (1) 補正の状況（補正額には繰越明許費も含めています）

令和元年度予算の補正状況及び執行状況は、別表 2-1、2-2 のとおりです。

#### ① 一般会計

一般会計は、歳入において主な補正は次のとおりです。ふるさと応援基金繰入金の増額（11,571 千円）、普通交付税本算定による増額（55,328 千円）、幼児教育無償化に伴う保育所児童措置費に係る国庫補助金の増額（19,015 千円）、などの補正を行い、令和元年 9 月定例会までに総額 208,986 千円を増額補正しました。

歳出において主な補正は次のとおりです。総務費ではふるさと納税による基金積立金の増額（11,571 千円）、民生費では子育て環境整備事業による増額（22,300 千円）、土木費では町道の排水路設置工事による増額（14,000 千円）、道路維持修繕業務委託による増額（7,400 千円）、教育費では中学校体育館漏水修繕工事による増額（9,570 千円）、子ども遊園地遊具設置工事による増額（1,889 千円）などを行い、令和元年 9 月定例会までに歳入と同額の 208,986 千円を増額補正しました。

令和元年度予算総額は当初予算 3,460,000 千円から 208,986 千円を増額補正（繰越明許費等を含む）により、3,668,986 千円となっています。

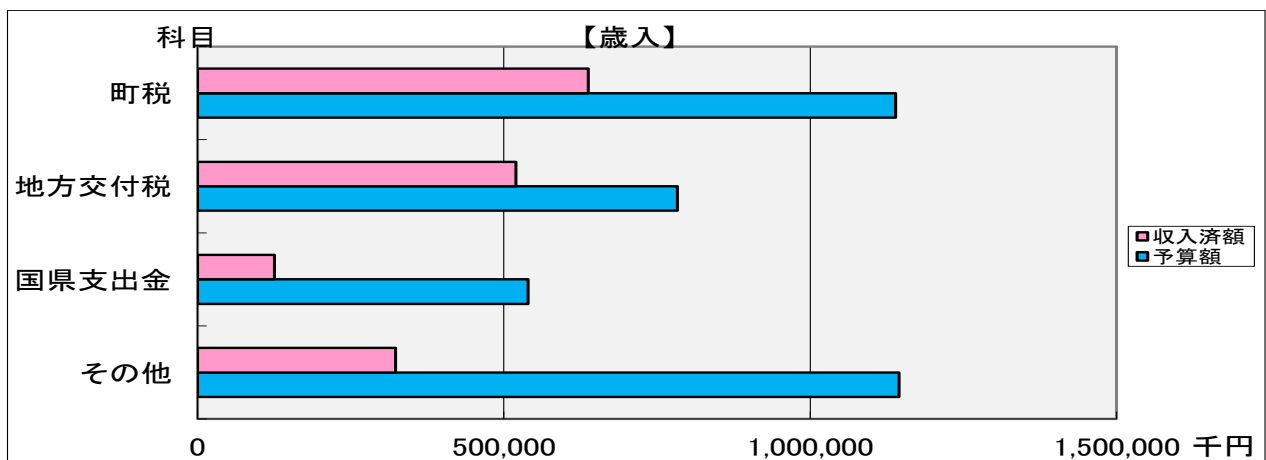
#### ・執行状況（9 月末現在）

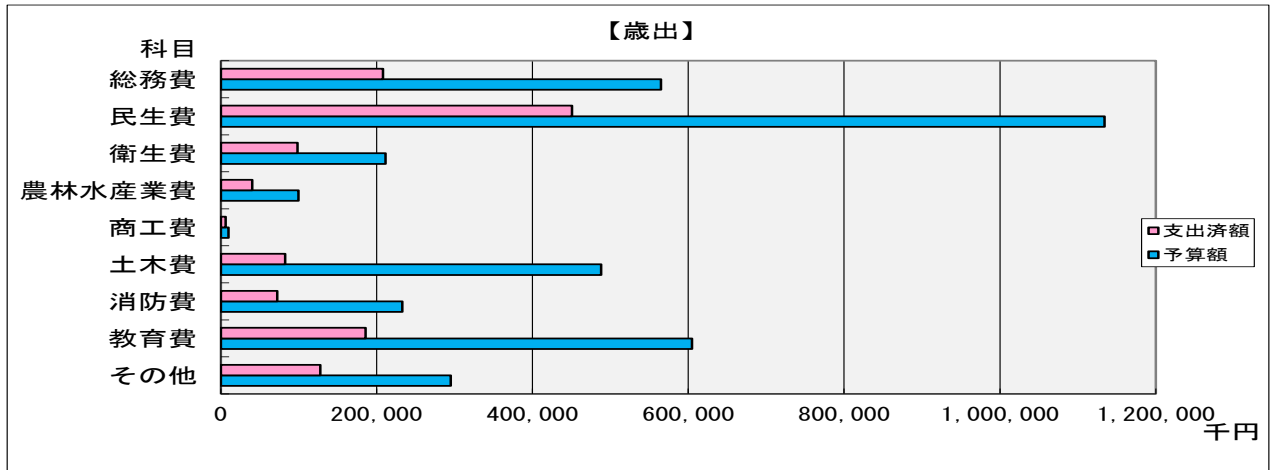
令和元年度一般会計の執行状況は、第 3 図及び別表 2-1 のとおりです。

歳入全体では、令和元年 9 月末で収入済額 1,674,172 千円となっており、予算総額 3,668,986 千円（繰越明許費等を含む）に対して 45.6%で、前年度同時期の 44.1%に比べ 1.5%上回っています。

歳出全体では、支出済額は 1,487,055 千円であり、予算総額 3,673,986 千円に対して 40.5%で、前年度同時期の 35.0%に比べ 5.5%上回っています。

第 3 図





② 特別会計

特別会計の補正は、9月定例会までに総額 150,532 千円を増額しました。

歳入においては主にそれぞれの特別会計の繰越金確定に伴う増額補正を行いました。

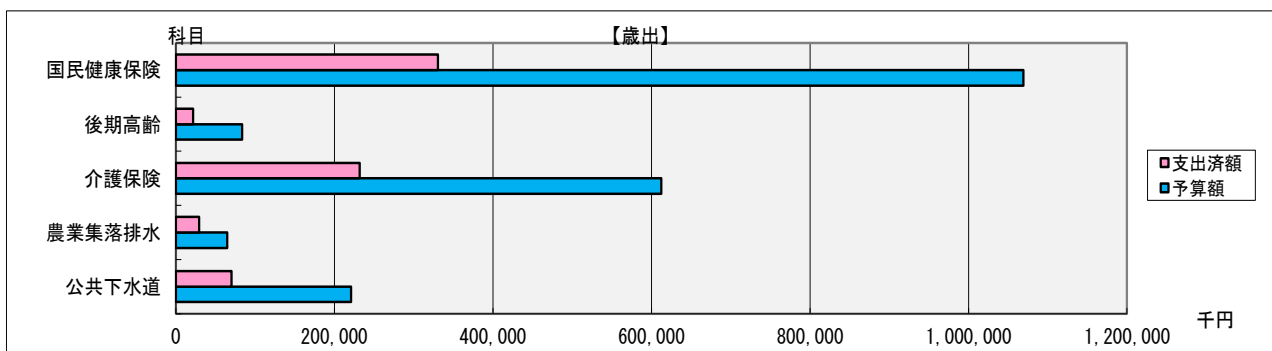
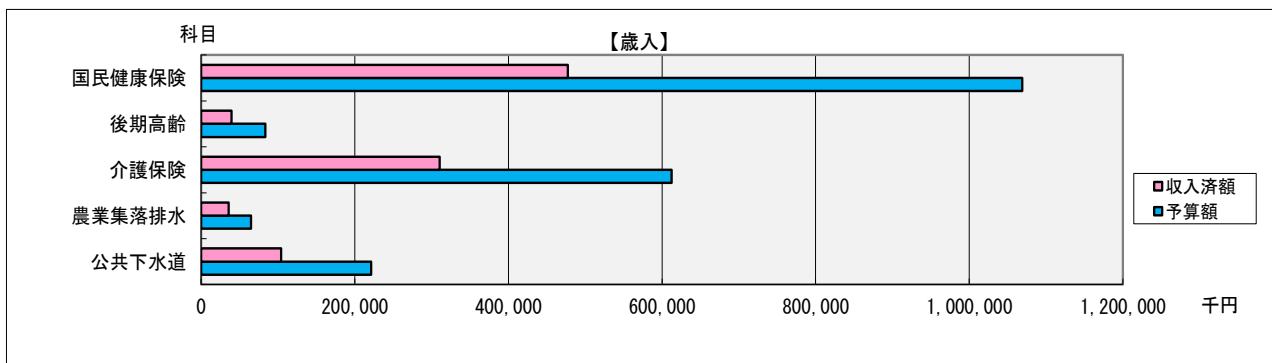
歳出においては後期高齢者医療特別会計にて後期高齢者医療後期連合納付金の増、介護保険特別会計では諸支出金の増などを行いました。その他、各特別会計において年度精算等に伴う繰入金、繰出金、基金積立金などの補正を行なっています。

・執行状況 (9月末現在)

令和元年度特別会計の執行状況は、第4図及び別表2-2のとおりです。

特別会計全体での執行率は歳入 48.4%、歳出 30.8%となっています。

第4図





### 1-1 平成30年度一般会計歳入の決算状況

(単位：千円、%)

区 分	30年度決算額 (A)	29年度決算額 (B)	差引増減額 (A) - (B)	構 成 比		対前年比 (A)/(B)	町民1人あたり負担額(円)	
				(A)	(B)		30年度	29年度
町 税	1,150,909	1,163,133	△12,224	33.4	35.5	△1.1	139,403	141,759
地方譲与税	39,216	38,819	397	1.2	1.2	1.0	4,750	4,731
利子割交付金	2,697	2,667	30	0.1	0.1	1.1	327	325
配当割交付金	4,162	5,246	△1,084	0.1	0.2	△20.7	504	639
株式等譲渡所得割交付金	3,539	6,102	△2,563	0.1	0.2	△42.0	429	744
地方消費税交付金	157,122	147,143	9,979	4.6	4.5	6.8	19,031	17,933
自動車取得税交付金	12,622	11,932	690	0.4	0.4	5.8	1,529	1,454
地方特例交付金	8,679	7,160	1,519	0.3	0.2	21.2	1,051	873
地方交付税	792,926	770,088	22,838	23.0	23.4	3.0	96,042	93,856
交通安全対策特別交付金	909	1,147	△238	0.0	0.0	△20.7	110	140
分担金・負担金	27,802	19,185	8,617	0.8	0.6	44.9	3,367	2,338
使用料・手数料	46,561	46,140	421	1.4	1.4	0.9	5,640	5,623
国庫支出金	266,468	290,838	△24,370	7.7	8.9	△8.4	32,276	35,446
県支出金	216,958	211,984	4,974	6.3	6.5	2.3	26,279	25,836
財産収入	1,342	2,188	△846	0.1	0.1	△38.7	163	267
寄附金	72,990	11,367	61,623	2.1	0.2	542.1	8,841	1,385
繰入金	235,562	112,599	122,963	6.8	3.4	109.2	28,532	13,723
繰越金	110,932	119,361	△8,429	3.2	3.6	△7.1	13,437	14,547
諸収入	84,173	38,547	45,626	2.4	1.2	118.4	10,195	4,698
町債	207,782	275,094	△67,312	6.0	8.4	△24.5	25,167	33,528
合 計	3,443,351	3,280,740	162,611	100.0	100.0	5.0	417,073	399,846

### 1-2 平成30年度町税の決算状況

(単位：千円、%)

区 分	30年度決算額 (A)	29年度決算額 (B)	差引増減額 (A) - (B)	構 成 比		対前年比 (A)/(B)	町民1人あたり負担額(円)	
				(A)	(B)		30年度	29年度
町 民 税	494,595	501,104	△6,509	14.4	15.3	△1.3	59,907	61,073
個人均等割	15,389	15,404	△15	0.4	0.5	△0.1	1,864	1,877
個人所得割	384,550	385,290	△740	11.2	11.7	△0.2	46,578	46,958
法人均等割	18,446	19,284	△838	0.5	0.6	△4.3	2,234	2,350
法人税割	76,210	81,126	△4,916	2.2	2.5	△6.1	9,231	9,887
固定資産税	578,186	582,591	△4,405	16.8	17.8	△0.8	70,032	71,004
土地	181,088	183,574	△2,486	5.3	5.6	△1.4	21,934	22,373
家屋	250,701	252,554	△1,853	7.3	7.7	△0.7	30,366	30,780
償却資産	146,397	146,463	△66	4.3	4.5	0.0	17,732	17,850
交納付金	0	0	0	0.0	0.0	0.0	0	0
軽自動車税	25,306	24,597	709	0.7	0.7	2.9	3,065	2,998
市町村たばこ税	52,822	54,841	△2,019	1.5	1.7	△3.7	6,398	6,684
特別土地保有税	0	0	0	0.0	0.0	0.0	0	0
合 計	1,150,909	1,163,133	△12,224	33.4	35.5	△1.1	139,403	141,759

※ 平成31年3月31日現在住民基本台帳人口 8,256 人  
平成30年3月31日現在住民基本台帳人口 8,205 人

※ この調は平成30年度地方財政状況調査に基づくものです。

### 1-3 平成30年度一般会計歳出の決算状況

【目的別】

(単位：千円、%)

区 分	30年度決算額 (A)	29年度決算額 (B)	差引増減額 (A) - (B)	構 成 比		対前年比 (A) / (B)	町民1人あたり負担額(円)	
				(A)	(B)		30年度	29年度
議 会 費	55,213	55,304	△91	1.7	1.7	△0.2	6,688	6,740
総 務 費	516,272	512,591	3,681	15.8	16.1	0.7	62,533	62,473
民 生 費	1,036,205	1,011,694	24,511	31.8	31.8	2.4	125,509	123,302
衛 生 費	190,376	208,447	△18,071	5.8	6.6	△8.7	23,059	25,405
労 働 費	1,000	1,000	0	0.0	0.0	0.0	121	122
農 林 水 産 業 費	101,538	99,461	2,077	3.1	3.1	2.1	12,299	12,122
商 工 費	10,447	9,990	457	0.3	0.3	4.6	1,265	1,218
土 木 費	341,172	301,929	39,243	10.5	9.5	13.0	41,324	36,798
消 防 費	221,557	191,864	29,693	6.8	6.0	15.5	26,836	23,384
教 育 費	553,566	547,439	6,127	17.0	17.2	1.1	67,050	66,720
災 害 復 旧 費	0	0	0	0.0	0.0	0.0	0	0
公 債 費	233,831	238,127	△4,296	7.2	7.5	△1.8	28,323	29,022
合 計	3,261,177	3,177,846	83,331	100.0	99.8	2.6	395,007	387,306

【性質別】

(単位：千円、%)

区 分	30年度決算額 (A)	29年度決算額 (B)	差引増減額 (A) - (B)	構 成 比		対前年比 (A) / (B)	町民1人あたり負担額(円)	
				(A)	(B)		30年度	29年度
人 件 費	681,347	683,805	△2,458	20.9	21.5	△0.4	82,527	83,340
うち職員給	352,721	354,596	△1,875	10.8	11.2	△0.5	42,723	43,217
物 件 費	705,730	609,831	95,899	21.6	19.2	15.7	85,481	74,324
維 持 補 修 費	17,442	18,629	△1,187	0.5	0.6	△6.4	2,113	2,270
扶 助 費	530,775	512,511	18,264	16.3	16.1	3.6	64,290	62,463
補 助 費 等	378,569	380,141	△1,572	11.6	12.0	△0.4	45,854	46,330
一部事務組合に対するもの	196,721	215,377	△18,656	6.0	6.8	△8.7	23,828	26,249
その他のもの	181,848	164,764	17,084	5.6	5.2	10.4	22,026	20,081
公 債 費	233,831	238,127	△4,296	7.2	7.5	△1.8	28,323	29,022
積 立 金	12,135	6,152	5,983	0.4	0.2	97.3	1,470	750
投資及び出資金・貸付金	3,500	3,500	0	0.1	0.1	0.0	424	427
繰 出 金	358,657	363,865	△5,208	11.0	11.5	△1.4	43,442	44,347
普通建設事業費	339,191	361,285	△22,094	10.4	11.4	△6.1	41,084	44,032
補助事業	43,512	111,642	△68,130	1.3	3.5	△61.0	5,270	13,607
単独事業	287,562	242,337	45,225	8.8	7.6	18.7	34,831	29,535
その他	8,117	7,306	811	0.2	0.2	11.1	983	890
災 害 復 旧 費	0	0	0	0.0	0.0	0.0	0	0
合 計	3,261,177	3,177,846	83,331	100.0	100.1	2.6	395,007	387,306

※ 平成31年3月31日現在住民基本台帳人口 8,256 人  
 平成30年3月31日現在住民基本台帳人口 8,205 人

※ この調は平成30年度地方財政状況調査に基づくものです。

#### 1-4 基金の現在高

(単位：円)

基金名	前年度末残高	年度中増減額		年度末残高
	H30.5.31	積立額	取崩額	R1.5.31
財政調整基金	1,166,558,787	797,603	200,000,000	967,356,390
公共施設等整備基金	303,206,866			303,206,866
しあわせまちづくり基金	281,021,488			281,021,488
減債基金	100,546,777	75,410	0	100,622,187
ふるさと応援基金	0	11,062,000	11,062,000	0
ふるさと農村活性化対策基金	7,000,000	0	0	7,000,000
収入印紙等購買基金	300,000	0	0	300,000
町民ふれあいプール貸付基金	0	200,000	0	200,000
計	1,858,633,918	12,135,013	211,062,000	1,659,706,931
国民健康保険基金	145,823,637	50,109,367	0	195,933,004
農業集落排水基金	0	0	0	0
公共下水道減債基金	88,375,692	0	88,375,692	0
介護保険基金	40,644,934	30,483	0	40,675,417
計	274,844,263	50,139,850	88,375,692	236,608,421
合計	2,133,478,181	62,274,863	299,437,692	1,896,315,352

1-5 財産に関する調書

①土地及び建物

(単位：㎡)

区 分	土 地 (地積)			建 物 (延面積)									
	前年度末 現在高	当年度中 増 減	当年度末 現在高	木 造			非 木 造			計			
				前年度末 現在高	当年度中 増 減	当年度末 現在高	前年度末 現在高	当年度中 増 減	当年度末 現在高	前年度末 現在高	当年度中 増 減	当年度末 現在高	
本 庁 舎	5,023	0	5,023	0	0	0	2,984	0	2,984	2,984	0	2,984	
保 健 セ ン タ ー	0	0	0	0	0	0	478	0	478	478	0	478	
バ ス 専 用 車 庫	0	0	0	0	0	0	68	0	68	68	0	68	
消 防 団 本 部 詰 所	0	0	0	0	0	0	126	0	126	126	0	126	
行政機関 その他の	警察・消防施設	0	0	0	0	0	0	0	0	0	0	0	
公 共 用 財 産	幼 稚 園	8,996	0	8,996	0	0	0	1,234	0	1,234	1,234	0	1,234
	小 学 校	18,166	0	18,166	0	0	0	7,511	0	7,511	7,511	0	7,511
	キッズドリームワールド	361	0	361	0	0	0	337	0	337	337	0	337
	中 学 校	50,201	0	50,201	0	0	0	7,412	0	7,412	7,412	0	7,412
	給 食 セ ン タ ー	2,209	0	2,209	0	0	0	1,098	0	1,098	1,098	0	1,098
	公 営 住 宅	3,062	0	3,062	0	0	0	841	0	841	841	0	841
	憩 い の 家	0	0	0	0	0	0	0	0	0	0	0	0
	農業集落排水施設	3,454	0	3,454	0	0	0	231	0	231	231	0	231
	コミュニティーセンター	968	0	968	0	0	0	298	0	298	298	0	298
	東 館	2,158	0	2,158	0	0	0	859	0	859	859	0	859
	西 館	3,843	0	3,843	0	0	0	859	0	859	859	0	859
	中 央 公 民 館	11,391	0	11,391	0	0	0	2,947	0	2,947	2,947	0	2,947
	ス ポ ー ツ ド ー ム	2,727	0	2,727	0	0	0	1,653	0	1,653	1,653	0	1,653
	公 園	935	0	935	0	22	22	11	0	11	33	0	33
	ふれあいセンター	28,228	0	28,228	0	0	0	0	0	0	0	0	0
	総 合 福 祉 会 館	5,333	0	5,333	0	0	0	2,725	0	2,725	2,725	0	2,725
	町民プール管理棟	9,299	0	9,299	0	0	0	861	0	861	861	0	861
	猿 啄 城 展 望 台	0	0	0	0	0	0	22	0	22	22	0	22
北 倉 庫	0	0	0	0	0	0	398	0	398	398	0	398	
駅 前 第 2 駐 輪 場	0	0	0	0	0	0	86	0	86	86	0	86	
そ の 他 の 施 設	41,592	0	41,592	99	0	99	216	40	256	315	40	355	
普 通 財 産	59,769	84	59,853	0	0	0	0	0	0	0	0	0	
合 計	257,715	84	257,799	99	22	121	33,255	40	33,295	33,376	40	33,416	

- ②山林 無し
- ③動産 無し
- ④物件 無し
- ⑤無体財産権 無し

## ⑥有価証券

(単位：円)

発行会社名	種目	平成29年度末現在高	平成30年度中増減額		平成30年度末現在高
			増加額	減少額	
東海旅客鉄道(株)	株式	50,000	0	0	50,000
名古屋鉄道(株)	株式	50,000	0	0	50,000
岐阜県名産販売(株)	株式	1,000,000	0	0	1,000,000
近畿日本鉄道(株)	株式	51,500	0	0	51,500
(株)岐阜放送	株式	925,000	0	0	925,000
(株)岐阜フットボールクラブ	株式	1,000,000	0	0	1,000,000
計		3,076,500	0	0	3,076,500

## ⑦出資による権利の内訳

(単位：円)

出資先	保管証券等名	平成29年度末現在高		平成30年度中増減額				平成30年度末現在高	
		数量	金額	増加		減少		数量	金額
				数量	金額	数量	金額		
岐阜県野菜価格安定基金協会	出資証券	10	100,000	0	0	0	0	10	100,000
岐阜県畜産協会	出資証券	1	120,000	0	0	0	0	1	120,000
岐阜県信用保証協会	出捐金証書	44	2,183,000	0	0	0	0	44	2,183,000
(社)岐阜県森林公社	出資金領収証	1	10,000	0	0	0	0	1	10,000
(財)岐阜県教育文化財団	出捐金証書	2	98,200	0	0	0	0	2	98,200
岐阜県浄水事業公社	出捐の証	1	870,000	0	0	0	0	1	870,000
(財)岐阜県市町村行政情報センター	出捐証明書	1	140,000	0	0	0	0	1	140,000
(財)岐阜県公衆衛生検査センター	出捐金支払い証明書	1	24,000	0	0	0	0	1	24,000
地方公営企業等金融機構出資金	出資金受領書	1	400,000	0	0	0	0	1	400,000
合計		62	3,945,200	0	0	0	0	62	3,945,200

## 1-6 町債現在高の状況

(単位：千円)

区 分	平成29年度末 現 在 高	平成30年度中 発 行 額	平成30年度元利償還金			償還金の財源内訳		平成30年度末 現 在 高	構 成 比 (%)
			元 金	利 子	計	特定財源	一般財源		
一 般 公 共 事 業 債	0	0	0	0	0	0	0	0	0.0
うち財源対策債	0	0	0	0	0	0	0	0	0.0
一 般 単 独 事 業 債	500,932	66,000	27,561	4001	31,562	0	31,562	539,371	20.0
うち地域総合整備事業債	37,185	0	12,294	822	13,116	0	13,116	24,891	0.9
うち防災対策事業債	6,992	0	1,911	31	1,942	0	1,942	5,081	0.2
うち地方道路等整備事業債	291,112	46,000	2,760	1,338	4,098	0	4,098	334,352	12.4
うち(新)緊急防災・減債事業債	1,700		0	0	0	0	0	1,700	0.1
うち公共施設等適正管理推進事業債	0	20,000	0	0	0	0	0	20,000	0.7
公 営 住 宅 建 設 事 業 債	4,565		3,245	146	3,391	2,114	1,277	1,320	0.0
緊 急 防 災 ・ 減 災 事 業 債	145,299		26,041	556	26,597	0	26,597	119,258	4.4
全 国 防 災 事 業 債	36,220		1,969	214	2,183	0	2,183	34,251	1.3
教 育 ・ 福 祉 施 設 等 整 備 事 業 債	124,405		23,441	1,296	24,737	0	24,737	100,964	3.7
災 害 復 旧 事 業 債	0		0	0	0	0	0	0	0.0
単 独 災 害 復 旧 事 業 債	0		0	0	0	0	0	0	0.0
補 助 災 害 復 旧 事 業 債	0		0	0	0	0	0	0	0.0
厚 生 福 祉 施 設 整 備 事 業 債	0		0	0	0	0	0	0	0.0
財 源 対 策 債	7,271		1,764	135	1,899	0	1,899	5,507	0.2
臨 時 財 政 特 例 債	0		0	0	0	0	0	0	0.0
公 共 事 業 等 臨 時 特 例 債	0		0	0	0	0	0	0	0.0
減 税 補 て ん 債	29,172		8,519	165	8,684	0	8,684	20,653	0.8
臨 時 財 政 対 策 債	1,859,982	141,782	123,268	11,161	134,429	0	134,429	1,878,496	69.5
そ の 他	2,030		274	75	349	0	349	1,756	0.1
合 計	2,709,876	207,782	216,082	17,749	233,831	2,114	231,717	2,701,576	100

※ この調は平成30年度地方財政状況調査に基づくものです。

1-7 町債現在高の借入先利率内訳

(単位：千円)

借入先	利率	30年度末 現在高	利率別内訳					
			0.5%以下	1.0%以下	1.5%以下	2.0%以下	2.5%以下	3.0%以下
政府資金		1,910,648	337,087	916,648	533,842	70,145	0	0
財政融資資金		1,859,478	337,087	916,648	533,842	70,145	0	0
うち旧資金運用部		1,756	0	0	0	0	0	0
郵政公社資金		51,170	0	0			0	0
旧郵便貯金資金		0	0	0	0	0	0	0
旧簡易保険局		51,170	0	0	16,191	33,659	0	0
その他の資金		790,928					25,259	0
地方公共団体金融機構		487,835	122,975	323,700	27,239	13,921	0	0
その他の金融機関		301,733	0	119,294	2,671	154,509	25,259	0
共済等		1,360	0	1,360	0	0	0	0
合計		2,701,576	337,087	916,648	533,842	70,145	25,259	0

借入先	利率	利率別内訳						
		3.5%以下	4.0%以下	4.5%以下	5.0%以下			
政府資金		1,763	890	0	423			
財政融資資金		443	890	0	423			
うち旧資金運用部		443	890	0	423			
郵政公社資金		1,320	0	0	0			
旧郵便貯金資金		0	0	0	0			
旧簡易保険局		1,320	0	0	0			
その他の資金		0	0	0	0			
地方公共団体金融機構		0	0	0	0			
その他の金融機関		0	0	0	0			
共済等		0	0	0	0			
合計		1,763	890	0	423			

※ この調は平成30年度地方財政状況調査に基づくものです。

## 1-8 平成30年度特別会計歳入歳出の決算状況

### (1) 国民健康保険会計

#### 【歳入】

(単位：千円、%)

区 分	30年度決算額 (A)	29年度決算額 (B)	差引増減額 (A) - (B)	構 成 比		対前年比 (A)/(B)	町民1人あたり負担額(円)	
				(A)	(B)		30年度	29年度
国民健康保険税	195,470	199,485	△4,015	20.3	18.2	△2.0	23,676	24,313
国庫支出金	0	176,837	△176,837	0.0	16.2	△100.0	0	21,552
療養給付費交付金	0	4,131	△4,131	0.0	0.4	△100.0	0	503
前期高齢者交付金	0	296,337	△296,337	0.0	27.1	△100.0	0	36,117
県支出金	549,805	55,900	493,905	57.0	5.1	883.6	66,595	6,813
共同事業交付金	0	175,556	△175,556	0.0	16.1	△100.0	0	21,396
繰入金	60,626	69,718	△9,092	6.3	6.4	△13.0	7,343	8,497
繰越金	147,057	112,615	34,442	15.2	10.3	30.6	17,812	13,725
使用料・手数料	99	98	1	0.0	0.0	1.0	12	12
財産収入	109	124	△15	0.0	0.0	△12.1	13	15
諸収入	11,715	1,642	10,073	1.2	0.2	613.5	1,419	200
合 計	964,881	1,092,443	△127,562	100.0	100.0	△11.7	116,870	133,144

#### 【歳出】

(単位：千円、%)

区 分	30年度決算額 (A)	29年度決算額 (B)	差引増減額 (A) - (B)	構 成 比		対前年比 (A)/(B)	町民1人あたり負担額(円)	
				(A)	(B)		30年度	29年度
総務費	10,485	24,853	△14,368	1.3	2.6	△57.8	1,270	3,029
保険給付費	530,364	563,383	△33,019	65.9	59.6	△5.9	64,240	68,663
後期高齢者支援金等	51,594	98,291	△46,697	6.4	10.4	△47.5	6,249	11,979
前期高齢者納付金等	0	379	△379	0.0	0.1	△100.0	0	46
老人保険拠出金	0	2	△2	0.0	0.0	△100.0	0	0
医療給付費分	127,303	0	127,303	15.8	0.0	-	15,419	0
介護納付金	14,489	36,999	△22,510	1.8	3.9	△60.8	1,755	4,509
共同事業拠出金	0	189,541	△189,541	0.0	20.0	△100.0	0	23,101
保健事業費	7,546	6,949	597	1.0	0.8	8.6	914	847
基金積立金	50,109	124	49,985	6.2	0.0	40,310.5	6,069	15
公債費	0	0	0	0.0	0.0	-	0	0
諸支出金	13,076	24,865	△11,789	1.6	2.6	△47.4	1,584	3,030
繰出金	0	0	0	0.0	0.0	-	0	0
予備費	0	0	0	0.0	0.0	-	0	0
合 計	804,966	945,386	△140,420	100.0	100.0	△14.9	97,501	115,221

※ 平成31年3月31日現在住民基本台帳人口 8,256 人  
 平成30年3月31日現在住民基本台帳人口 8,205 人



## (2) 後期高齢者医療会計

【歳入】

(単位：千円、%)

区 分	30年度決算額 (A)	29年度決算額 (B)	差引増減額 (A) - (B)	構 成 比		対前年比 (A)/(B)	町民1人あたり負担額(円)	
				(A)	(B)		30年度	29年度
後期高齢者医療保険料	53,230	53,747	△517	65.3	69.6	△1.0	6,447	6,551
使用料及び手数料	10	10	0	0.0	0.0	0.0	1	1
国庫支出金	2,579	0	2,579	3.2	0.0	-	312	0
後期高齢者医療広域連合支出金	1,583	1,249	334	1.9	1.6	26.7	192	152
繰入金	21,491	20,030	1,461	26.4	25.9	7.3	2,603	2,441
繰越金	2,572	2,005	567	3.2	2.6	28.3	312	244
諸収入	0	243	△243	0.0	0.3	△100.0	0	30
合 計	81,465	77,284	4,181	100.0	100.0	5.4	9,867	9,419

【歳出】

(単位：千円、%)

区 分	30年度決算額 (A)	29年度決算額 (B)	差引増減額 (A) - (B)	構 成 比		対前年比 (A)/(B)	町民1人あたり負担額(円)	
				(A)	(B)		30年度	29年度
総 務 費	4,354	1,662	2,692	5.5	2.2	162.0	527	203
後期高齢者医療広域連合納付金	72,926	71,497	1,429	92.2	95.7	2.0	8,833	8,714
保険事業費	1,837	1,494	343	2.3	2.0	23.0	223	182
繰出金	0	0	0	0.0	0.0	-	0	0
諸支出金	4	59	△55	0.0	0.1	△93.2	0	7
予備費	0	0	0	0.0	0.0	-	0	0
合 計	79,121	74,712	4,409	100.0	100.0	5.9	9,583	9,106

※ 平成31年3月31日現在住民基本台帳人口 8,256 人  
平成30年3月31日現在住民基本台帳人口 8,205 人

## (3) 介護保険会計

## 【歳入】

(単位：千円、%)

区 分	30年度決算額 (A)	29年度決算額 (B)	差引増減額 (A) - (B)	構 成 比		対前年比 (A)/(B)	町民1人あたり負担額(円)	
				(A)	(B)		30年度	29年度
保 険 料	140,495	136,551	3,944	23.6	22.7	2.9	17,017	16,642
使用料及び手数料	28	38	△10	0.0	0.0	△26.3	3	5
国 庫 支 出 金	112,087	108,779	3,308	18.8	18.1	3.0	13,576	13,258
支 払 基 金 交 付 金	138,648	144,700	△6,052	23.3	24.0	△4.2	16,794	17,636
県 支 出 金	83,948	83,341	607	14.1	13.9	0.7	10,168	10,157
財 産 収 入	31	35	△4	0.1	0.0	△11.4	4	4
繰 入 金	86,699	98,377	△11,678	14.6	16.4	△11.9	10,501	11,990
繰 越 金	28,171	29,437	△1,266	4.7	4.9	△4.3	3,412	3,588
諸 収 入	4,610	231	4,379	0.8	0.0	1,895.7	558	28
合 計	594,717	601,489	△6,772	100.0	100.0	△1.1	72,035	73,308

## 【歳出】

(単位：千円、%)

区 分	30年度決算額 (A)	29年度決算額 (B)	差引増減額 (A) - (B)	構 成 比		対前年比 (A)/(B)	町民1人あたり負担額(円)	
				(A)	(B)		30年度	29年度
総 務 費	13,723	26,232	△12,509	2.4	4.6	△47.7	1,662	3,197
保 険 給 付 費	501,852	509,924	△8,072	88.9	89.0	△1.6	60,786	62,148
地 域 支 援 事 業 費	28,525	23,135	5,390	5.1	4.0	23.3	3,455	2,820
基 金 積 立 金	31	35	△4	0.0	0.0	△11.4	4	4
公 債 費	0	0	0	0.0	0.0	-	0	0
諸 支 出 金	15,331	11,097	4,234	2.7	1.9	38.2	1,857	1,352
繰 出 金	5,206	2,895	2,311	0.9	0.5	79.8	631	353
予 備 費	0	0	0	0.0	0.0	-	0	0
合 計	564,668	573,318	△8,650	100.0	100.0	△1.5	68,395	69,874

※ 平成31年3月31日現在住民基本台帳人口 8,256 人  
平成30年3月31日現在住民基本台帳人口 8,205 人

## (4) 農業集落排水事業会計

【歳入】

(単位：千円、%)

区 分	30年度決算額 (A)	29年度決算額 (B)	差引増減額 (A) - (B)	構 成 比		対前年比 (A)/(B)	町民1人あたり負担額(円)	
				(A)	(B)		30年度	29年度
分担金及び負担金	6,020	4,590	1,430	9.4	6.9	31.2	729	559
使用料及び手数料	25,040	27,297	△2,257	39.0	41.2	△8.3	3,033	3,327
国庫支出金	0	4,050	△4,050	0.0	6.1	△100.0	0	494
財産収入	0	0	0	0.0	0.0	-	0	0
繰入金	18,822	20,700	△1,878	29.3	31.4	△9.1	2,280	2,523
繰越金	11,707	3,326	8,381	18.2	5.0	252.0	1,418	405
諸収入	8	5,646	△5,638	0.0	8.5	△99.9	1	688
町債	2,600	600	2,000	4.1	0.9	333.3	315	73
合 計	64,197	66,209	△2,012	100.0	100.0	△3.0	7,776	8,069

【歳出】

(単位：千円、%)

区 分	30年度決算額 (A)	29年度決算額 (B)	差引増減額 (A) - (B)	構 成 比		対前年比 (A)/(B)	町民1人あたり負担額(円)	
				(A)	(B)		30年度	29年度
農業集落排水事業費	47,260	52,199	△4,939	79.6	95.8	△9.5	5,724	6,362
積立金	0	0	0	0.0	0.0	-	0	0
公債費	397	272	125	0.7	0.5	46.0	48	33
繰出金	11,707	2,031	9,676	19.7	3.7	476.4	1,418	248
予備費	0	0	0	0.0	0.0	-	0	0
合 計	59,364	54,502	4,862	100.0	100.0	8.9	7,190	6,643

※ 平成31年3月31日現在住民基本台帳人口 8,256 人  
 平成30年3月31日現在住民基本台帳人口 8,205 人

## (5) 公共下水道事業会計

## 【歳入】

(単位：千円、%)

区 分	30年度決算額 (A)	29年度決算額 (B)	差引増減額 (A) - (B)	構 成 比		対前年比 (A)/(B)	町民1人あたり負担額(円)	
				(A)	(B)		30年度	29年度
分担金及び負担金	4,080	12,240	△8,160	2.0	6.6	△66.7	494	1,492
使用料及び手数料	84,151	87,652	△3,501	41.5	47.1	△4.0	10,193	10,683
国庫支出金	0	0	0	0.0	0.0	-	0	0
県支出金	0	0	0	0.0	0.0	-	0	0
財産収入	66	80	△14	0.0	0.0	△17.5	8	10
繰入金	86,289	72,969	13,320	42.6	39.2	18.3	10,452	8,893
繰越金	7,587	5,028	2,559	3.8	2.7	50.9	919	613
諸収入	391	234	157	0.2	0.1	67.1	47	29
町債	20,100	8,000	12,100	9.9	4.3	151.3	2,435	975
合 計	202,664	186,203	16,461	100.0	100.0	8.8	24,547	22,694

## 【歳出】

(単位：千円、%)

区 分	30年度決算額 (A)	29年度決算額 (B)	差引増減額 (A) - (B)	構 成 比		対前年比 (A)/(B)	町民1人あたり負担額(円)	
				(A)	(B)		30年度	29年度
公共下水道事業費	89,664	83,887	5,777	52.9	47.0	6.9	10,860	10,224
公債費	72,179	90,104	△17,925	42.6	50.4	△19.9	8,743	10,982
積立金	0	2,082	△2,082	0.0	1.2	△100.0	0	254
繰出金	7,587	2,543	5,044	4.5	1.4	198.3	919	310
予備費	0	0	0	0.0	0.0	-	0	0
合 計	169,430	178,616	△9,186	100.0	100.0	△5.1	20,522	21,769

※ 平成31年3月31日現在住民基本台帳人口 8,256 人  
 平成30年3月31日現在住民基本台帳人口 8,205 人

2-1 令和元年度一般会計の状況

【歳入】

(単位：千円、%)

区 分	当初予算額 (A)	補正予算額 (B)	現計予算額 (A)+(B) (C)	予 算 構 成 比	収入済額 (D)	収入割合 (D)/(C) (%)	町民1人あたり 収入済額 (円)
01. 町 税	1,128,301	0	1,128,301	30.8	631,748	56.0	76,409
02. 地方譲与税	41,574	0	41,574	1.1	11,284	27.1	1,365
03. 利子割交付金	2,100	0	2,100	0.1	394	18.8	48
04. 配当割交付金	4,000	0	4,000	0.1	1,321	33.0	160
05. 株式等譲渡所得割交付金	4,200	0	4,200	0.1	0	0.0	0
06. 地方消費税交付金	130,000	0	130,000	3.5	87,537	67.3	10,587
07. 自動車取得税交付金	4,000	0	4,000	0.1	3,393	84.8	410
08. 地方特例交付金	11,700	△698	11,002	0.3	11,002	100.0	1,331
09. 地方交付税	715,000	55,328	770,328	21.0	532,842	69.2	64,446
10. 交通安全対策特別交付金	1,046	0	1,046	0.0	423	40.4	51
11. 分担金及び負担金	19,881	△4,772	15,109	0.4	7,140	47.3	864
12. 使用料及び手数料	41,317	0	41,317	1.1	27,643	66.9	3,343
13. 国庫支出金	297,633	30,759	328,392	9.0	94,844	28.9	11,471
14. 県支出金	256,231	1,221	257,452	7.0	48,409	18.8	5,855
15. 財産収入	916	0	916	0.1	357	39.0	43
16. 寄附金	40,001	260	40,261	1.1	19,819	49.2	2,397
17. 繰入金	277,728	46,720	324,448	8.8	0	0.0	0
18. 繰越金	100,000	72,339 <sup>*1</sup>	172,339	4.7	172,339	100.0	20,844
19. 諸収入	125,343	5,726	131,069	3.6	23,677	18.1	2,864
20. 町債	259,029	2,103	261,132	7.1	0	0.0	0
合 計	3,460,000	208,986	3,668,986	100.0	1,674,172	45.6	202,488

【歳出】

0

(単位：千円、%)

区 分	当初予算額 (A)	補正予算額 (B)	現計予算額 (A)+(B) (C)	予 算 構 成 比	支出済額 (D)	執行割合 (D)/(C) (%)	町民1人あたり 支出済額 (円)
01. 議会費	58,163	△1,599	56,564	1.5	27,091	47.9	3,277
02. 総務費	576,537	22,455 <sup>*4</sup>	598,992	16.3	262,173	43.8	31,709
03. 民生費	1,168,839	44,662	1,213,501	33.1	487,159	40.1	58,921
04. 衛生費	203,473	5,197	208,670	5.7	94,485	45.3	11,428
05. 農林水産業費	110,040	△6,055	103,985	2.9	51,268	49.3	6,201
06. 商工費	84,454	566	85,020	2.3	8,345	9.8	1,009
07. 土木費	283,417	121,236 <sup>*2</sup>	404,653	11.0	172,642	42.7	20,881
08. 消防費	174,940	3,540	178,480	4.9	71,656	40.1	8,667
09. 教育費	560,347	19,902 <sup>*3*</sup>	580,249	15.8	198,513	34.2	24,010
10. 公債費	234,790	0	234,790	6.4	113,723	48.4	13,755
11. 災害復旧費	0	0	0	0.0	0	0.0	0
12. 予備費	5,000	△918 <sup>*6</sup>	4,082	0.1	0	0.0	0
合 計	3,460,000	208,986	3,668,986	100.0	1,487,055	40.5	179,857

※令和元年9月30日現在総人口（日本人+外国人）

8,268 人

【差引現在高の保管状況】

○一般会計の差引現在高	187,117	千円
一時流用（農業集落排水事業へ）	0	千円
めぐみの農協坂祝支店（定期預金）	0	千円
〃（普通預金）	187,117	千円

(注) この資料は令和元年9月30日現在、例月出納検査資料に基づくものです。  
各数値については表示単位で四捨五入しているため、差し引き等が整合しない場合があります。

- \*1 繰越明許費充当財源 77,880千円を含んでいます。
- \*2 繰越明許費（幹線道路整備事業・生活道路整備事業）75,379千円を含んでいます。
- \*3 繰越明許費（中学生マラネロ派遣事業）2,501千円を含んでいます。
- \*4 予備費充用分290千円を含んでいます。
- \*5 予備費充用分3,260千円を含んでいます。
- \*6 予備費充用分3,550千円を差し引いています。

2-2 令和元年度特別会計の状況

(1) 国民健康保険特別会計

【歳入】

(単位：千円、%)

区 分	当初予算額 (A)	補正予算額 (B)	現計予算額 (A)+(B) (C)	予 算 構 成 比	収入済額 (D)	収入割合 (D)/(C) (%)	町民1人あたり 収入済額 (円)
01. 国民健康保険税	170,103	4,004	174,107	17.2	78,863	45.3	9,538
02. 国庫支出金	0	0	0	0.0	0		0
03. 療養給付費交付金	0	0	0	0.0	0		0
04. 前期高齢者交付金	0	0	0	0.0	0		0
05. 県支出金	615,507	0	615,507	60.6	226,323	36.8	27,373
06. 共同事業交付金	0	0	0	0.0	0		0
07. 繰入金	62,276	0	62,276	6.1	25,120	40.3	3,038
08. 繰越金	51,776	108,139	159,915	15.8	159,915	100.0	19,341
09. 使用料及び手数料	81	0	81	0.0	36	44.4	4
10. 財産収入	98	0	98	0.0	25	25.5	3
11. 諸収入	159	2,638	2,797	0.3	2,802	100.2	339
合 計	900,000	114,781	1,014,781	100.0	493,084	48.6	59,638

【歳出】

0

(単位：千円、%)

区 分	当初予算額 (A)	補正予算額 (B)	現計予算額 (A)+(B) (C)	予 算 構 成 比	支出済額 (D)	執行割合 (D)/(C) (%)	町民1人あたり 支出済額 (円)
01. 総務費	10,970	0	10,970	1.1	3,644	33.2	441
02. 保険給付費	612,326	0	612,326	60.4	231,352	37.8	27,982
03. 国民健康保険 事業費納付金	200,206	0	200,206	19.7	48,044	24.0	5,811
04. 前期高齢者納付金等	0	0	0	0.0	0		0
05. 老人保健拠出金	0	0	0	0.0	0		0
06. 介護納付金	0	0	0	0.0	0		0
07. 共同事業拠出金	0	0	0	0.0	0		0
08. 保健事業費	10,848	0	10,848	1.1	5,842	53.9	707
09. 基金積立金	98	120,000	120,098	11.8	0	0.0	0
10. 公債費	50	0	50	0.0	0	0.0	0
11. 諸支出金	1,505	6,635	8,140	0.8	826	10.1	100
12. 繰出金	1	0	1	0.0		0.0	0
13. 予備費	63,996	△11,854	52,142	5.1		0.0	0
合 計	900,000	114,781	1,014,781	100.0	289,708	28.5	35,040

※令和元年9月30日現在総人口（日本人+外国人）

8,268 人

【差引現在高の保管状況】

○国民健康保険会計の差引現在高	203,376 千円
一時流用金	0 千円
めぐみの農協坂祝支店（定期預金）	0 千円
〃（普通預金）	203,376 千円

(注) この資料は令和元年9月30日現在、例月出納検査資料に基づくものです。  
各数値については表示単位で四捨五入しているため、差し引き等が整合しない場合があります。

(2) 後期高齢者医療特別会計

【歳入】

(単位：千円、%)

区 分	当初予算額 (A)	補正予算額 (B)	現計予算額 (A)+(B) (C)	予 算 構 成 比	収 入 済 額 (D)	収 入 割 合 (D)/(C) (%)	町民1人あたり 収入済額 (円)
01. 後期高齢者医療保険料	59,152	107	59,259	70.0	25,000	42.2	3,024
02. 使用料及び手数料	10	0	10	0.0	3	30.0	0
03. 国庫支出金	70	0	70	0.1	0	0.0	0
04. 後期高齢者医療 広域連合支出金	2,209	0	2,209	2.6	0	0.0	0
05. 繰 入 金	20,713	0	20,713	24.5	13,666	66.0	1,653
06. 繰 越 金	418	1,926	2,344	2.8	2,344	100.0	284
07. 諸 収 入	28	0	28	0.0	0	0.0	0
合 計	82,600	2,033	84,633	100.0	41,013	48.5	4,961

【歳出】

(単位：千円、%)

区 分	当初予算額 (A)	補正予算額 (B)	現計予算額 (A)+(B) (C)	予 算 構 成 比	支 出 済 額 (D)	執 行 割 合 (D)/(C) (%)	町民1人あたり 支出済額 (円)
01. 総 務 費	2,142	0	2,142	2.5	1,019	47.6	123
02. 後期高齢者医療 広域連合納付金	77,665	1,813	79,478	93.9	20,326	25.6	2,458
03. 保 健 事 業 費	2,359	74	2,433	2.9	1,775	73.0	215
04. 繰 出 金	1	0	1	0.0	0	0.0	0
05. 諸 支 出 金	2	32	34	0.0	3	8.8	0
06. 予 備 費	431	114	545	0.7	0	0.0	0
合 計	82,600	2,033	84,633	100.0	23,123	27.3	2,797

※令和元年9月30日現在総人口（日本人+外国人）

8,268 人

【差引現在高の保管状況】

○後期高齢者医療会計の差引現在高 17,890 千円  
 めぐみの農協坂祝支店（定期預金） 0 千円  
 // （普通預金） 17,890 千円

(注) この資料は令和元年9月30日現在、例月出納検査資料に基づくものです。  
 各数値については表示単位で四捨五入しているため、差し引き等が整合しない場合があります。

**(3) 介護保険特別会計****【歳入】**

(単位：千円、%)

区 分	当初予算額 (A)	補正予算額 (B)	現計予算額 (A)+(B) (C)	予 算 構成比	収 入 済 額 (D)	収 入 割 合 (D)/(C) (%)	町民1人あたり 収入済額 (円)
01. 保 険 料	146,834	0	146,834	21.8	70,667	48.1	8,547
02. 使用料及び手数料	35	0	35	0.0	9	25.7	1
03. 国庫支出金	121,894	2,534	124,428	18.5	49,969	40.2	6,044
04. 支払基金交付金	162,615	0	162,615	24.2	65,335	40.2	7,902
05. 県 支 出 金	86,724	0	86,724	12.9	40,254	46.4	4,869
06. 財 産 収 入	15	0	15	0.0	10	66.7	1
07. 繰 入 金	117,857	1,137	118,994	17.7	66,821	56.2	8,082
08. 繰 越 金	1	30,047	30,048	4.5	30,049	100.0	3,634
09. 諸 収 入	3,025	0	3,025	0.4	1,265	41.8	153
合 計	639,000	33,718	672,718	100.0	324,379	48.2	39,233

**【歳出】**

0

(単位：千円、%)

区 分	当初予算額 (A)	補正予算額 (B)	現計予算額 (A)+(B) (C)	予 算 構成比	支 出 済 額 (D)	執 行 割 合 (D)/(C) (%)	町民1人あたり 支出済額 (円)
01. 総 務 費	17,453	△401	17,052	2.5	5,235	30.7	633
02. 保 険 給 付 費	581,383	0	581,383	86.4	212,971	36.6	25,759
03. 地域支援事業費	34,522	0	34,522	5.2	14,268	41.3	1,726
06. 基金積立金	19	10,456	10,475	1.6	0	0.0	0
07. 公 債 費	2	0	2	0.0	0	0.0	0
08. 諸 支 出 金	103	17,950	18,053	2.7	646	3.6	78
09. 繰 出 金	1	5,713	5,714	0.8	0	0.0	0
10. 予 備 費	5,517	0	5,517	0.8	0	0.0	0
合 計	639,000	33,718	672,718	100.0	233,120	34.7	28,196

※令和元年9月30日現在総人口 (日本人+外国人)

8,268 人

**【差引現在高の保管状況】**

○介護保険会計の差引現在高	91,259 千円
めぐみの農協坂祝支店 (定期預金)	0 千円
" (普通預金)	91,259 千円

(注) この資料は令和元年9月30日現在、例月出納検査資料に基づくものです。  
各数値については表示単位で四捨五入しているため、差し引き等が整合しない場合があります。