

坂祝町財政状況

平成29年度決算

平成30年度上半期補正予算

平成30年12月

坂 祝 町

平成 29 年度 坂祝町の財政状況

1 平成 29 年度一般会計決算の状況 (※一般会計の決算状況は、平成 29 年度地方財政状況調査の数値に基づいて作成しています。)

① 決算規模

平成 29 年度における、当町の一般会計の決算規模は、歳入 3,278,778 千円(前年度 3,304,779 千円) 歳出 3,177,846 千円(前年度 3,185,418 千円) となり、歳入歳出差引額は 100,932 千円となりました。

② 決算収支

平成 29 年度における当町の一般会計決算収支の状況は、第 1 表のとおりです。

当町の実質収支(歳入歳出差引額から繰越明許等のための翌年度へ繰越すべき財源を控除した額)は、67,350 千円で前年度に比べ 41,014 千円減少(対前年比 37.8%減)していますが、黒字決算となりました。これらは一般財源として翌年度へ繰越されます。また、実質公債費比率(25%を超えると協議制から許可制へ移行、35%を超えると起債に対して制限される場合がある)は、3.7%(対前年比 1.6%減)と前年度に引き続き減少しました。

第 1 表

(単位：千円)

歳 入 総 額	3,278,778
歳 出 総 額	3,177,846
歳 入 歳 出 差 引 額	100,932
翌年度に繰越すべき財源	33,582
実 質 収 支	67,350
単 年 度 収 支	△ 41,014
積 立 金	3,786
繰 上 償 還 金	0
積 立 金 取 崩 額	102,850
実 質 単 年 度 収 支	△ 140,078

※地方財政状況調査より

③歳 入

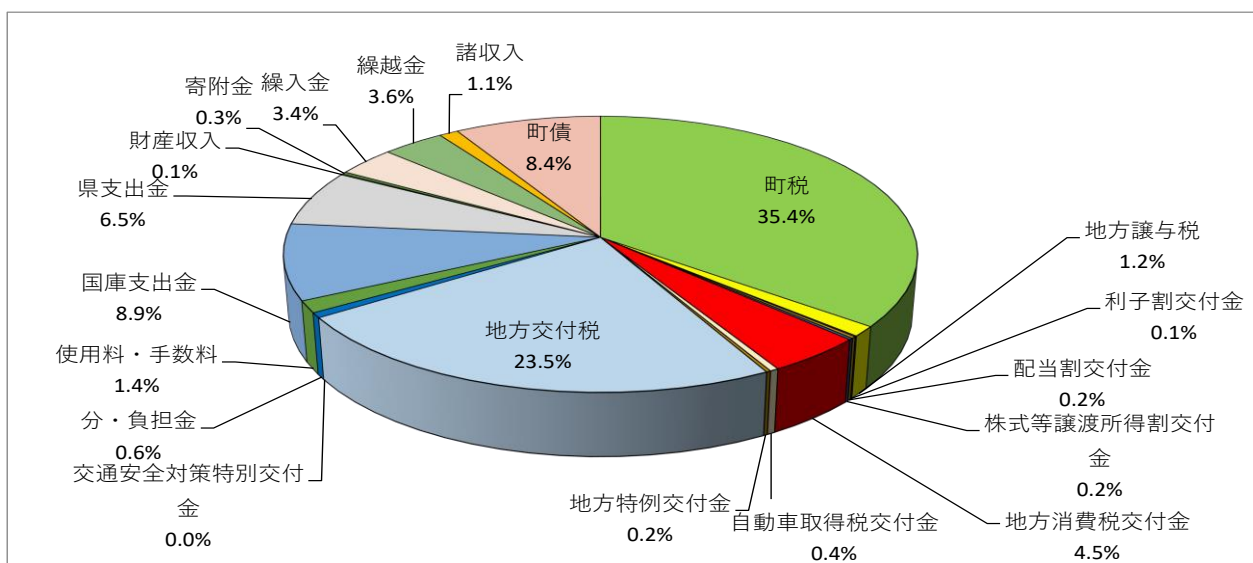
歳入については、第 1 図及び別表 1-1、1-2 のとおりです。

歳入総額は、3,278,778千円で前年度(3,304,779千円)に比べて26,001千円減少(対前年比0.8%減)しました。

第 1 図 歳入決算構成比のとおり、歳入の主な内訳は町税 1,163,133 千円(構成比 35.4%)、地方交付税 770,088 千円(23.5%)、国・県支出金 502,822 千円(15.4%)、繰越金 119,361 千円(3.6%)、町債 275,094 千円(8.4%) となりました。

町税は前年度並みの収入で、たばこ税のみ 3.8%程度の減収となりました。普通交付税及び特別交付税ともに減額し、地方交付税としては前年度より 4.2%減となりました。このような状況により、財政調整基金から 100,000 千円の繰入れを行い、運営を行いました。

第1図 平成29年度歳入決算構成比



④歳出

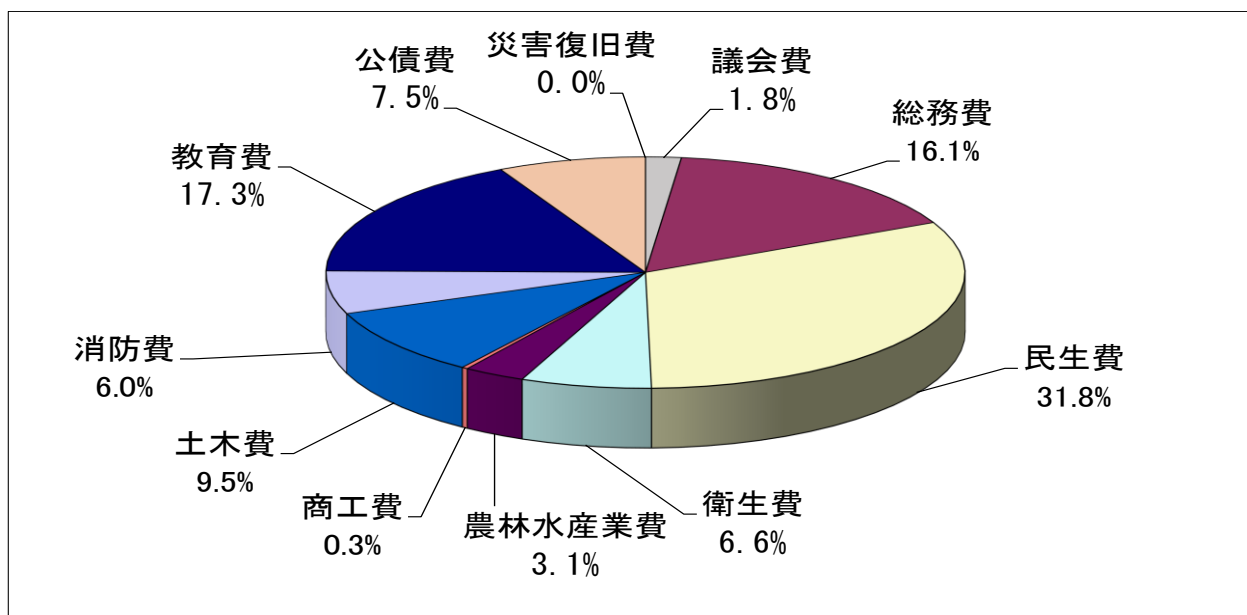
歳出の決算については、第2図及び別表1-3のとおりです。

歳出の総額は3,177,846千円で、前年度(3,185,418千円)に比べ7,572千円の減額(対前年比0.2%減)となりました。

第2図のとおり目的別歳出の状況をみますと、総務費、民生費、土木費で全体の65.2%を占めています。

農林水産業費は前年比31.1%減の100,700千円で、平成28年度にあった担い手確保・経営強化支援事業費補助金がないことや、平成28年度に木曾川用水施設緊急改築事業負担金・補助金を繰上げ償還したことにより減額しました。土木費は町道改良工事等の減により前年比29.1%減の302,049千円となりました。消防費は防災行政無線戸別受信機の更新費用の減により前年比6.3%減の191,869千円となりました。教育費は中学校の障がい児対応工事により前年比29.7%増の548,368千円となりました。公債費について、現在は特別大きな借入れもなく落ち着いており、過去の借入れの償還終了などもあり前年比0.64%減の238,127千円となりました。

第2図 平成29年度目的別歳出決算構成比



歳出の主な性質別内訳を分析すると、人件費は前年比6.3%増の683,805千円で、嘱託職員の増や職員の昇給や給与改定に伴う職員給の増や共済費の増が要因となっています。物件費は前年比10.3%増の609,831千円で、主に委託料が増えており、総合行政情報システム機器更新委託料、ネットワーク機器仮想化基盤更新委託料など臨時的な委託がありました。扶助費が年々増加傾向にあるため、人件費や物件費の上昇を抑える施策を行っていく必要があります。

次に財政構造の弾力性を示す経常収支比率は、89.7%で前年度（84.2%）に比べて5.5%上昇しました。これも人件費や物件費の増加が主な要因となっています。歳入確保や事業の改革等を行い、比率の上昇を抑えるよう努めていく必要があります。

⑤将来にわたる財政負担

平成29年度以前に公共事業等の財源として発行された町債現在高は、「別表1-6 町債現在高の状況」に示すとおりであり、平成29年度末では2,709,876千円となり、前年度末現在高（2,652,723千円）に比べて57,153千円の増（対前年比2.2%増）となりました。

2 平成 29 年度特別会計決算の状況

平成 29 年度特別会計（会計数 5 会計）の決算額は、第 2 表及び別表 1-8 のとおりです。

第 2 表 特別会計決算の状況

（単位：千円）

会 計 名	最終予算額	決 算 額		
		歳 入	歳 出	差引額
国民健康保険特別会計	1,111,448	1,092,443	945,386	147,057
後期高齢者医療特別会計	78,702	77,284	74,712	2,572
介護保険特別会計	682,118	601,489	573,318	28,171
農業集落排水事業特別会計	64,800	66,209	54,502	11,707
公共下水道事業特別会計	187,950	186,203	178,616	7,587
特 別 会 計 合 計	2,125,018	2,023,628	1,826,534	197,094

（注）この資料は、平成 28 年度決算資料に基づくものです。

国民健康保険事業の決算については、予算総額 1,111,448 千円に対して、歳入総額 1,092,443 千円、歳出総額 945,386 千円で、147,057 千円の繰越しとなりました。前年度繰越し金 112,615 千円を除き、基金積立金 124 千円を加えた単年度収支は 34,566 千円の黒字となりました。翌年度精算される、療養給付費等負担金及び療養給付費交付金等につきましては、合計で 11,332 千円の超過（返還予定）となり、これらの返還予定となる金額を差し引いた実質の単年度収支は 23,234 千円の黒字となりました。増加する医療費の抑制を図るため、平成 27 年度から特定検診の自己負担金を 500 円から 0 円に変更しています。今後も様々な方法から医療費の抑制を図っていきます。

後期高齢者医療制度は、岐阜県後期高齢者医療広域連合が保険者として運営を行なっております。町が町内の被保険者から保険料を徴収し、広域連合に納付する業務を行なっており、この特別会計は、その徴収及び納付に関する事業費が主な内容となっています。決算については、予算総額 78,702 千円に対し、歳入総額 77,284 千円、歳出総額 74,712 千円、差引額 2,572 千円の繰越しとなりました。

後期高齢者医療特別会計の特徴として、保険料収入及び一般会計繰入金が歳入の 95.46%ほどを占め、それに対する岐阜県後期高齢者医療広域連合への保険料分の納付金及びその他負担金が歳出の 95.70%以上を占めており、その他の支出は会計の維持・管理のための総務費及び被保険者の健康管理・増進のための保健事業費となっています。被保険者への給付については岐阜県後期高齢者医療広域連合が取りまとめて行なっています。

介護保険事業の現状として、当町における65歳以上高齢者数は、平成30年3月末現在2,073人（高齢化率25.7%）、そのうち要介護（支援）認定者は、第1号被保険者で309人、第2号被保険者は5人で合わせて314人となりました。サービス利用者については、居宅介護（介護予防）サービス利用者178人（対前年比3%増）、地域密着型（介護予防）サービス利用者25人（対前年比8%増）、施設サービス利用者46人（対前年比7%増）、サービス未利用者65人となっています。介護保険特別会計決算は、予算総額682,118千円に対して、歳入総額601,489千円、歳出総額573,318千円、差引額28,171千円の繰越しとなりました。

農業集落排水事業は、農業用排水水路の水質保全、農業用排水施設維持、河川保全を目的とした重要な事業です。現在、処理区域加入戸数617戸、加入者数2,560人で加入率は78.5%となっています。農業集落排水事業特別会計決算については、予算総額64,800千円に対して、歳入総額66,209千円、歳出総額54,501千円、差引額11,707千円の繰越しとなりました。

公共下水道事業は、当町にとって住民の良好な生活環境づくりと公共用水域の水質保全を図るための重要な事業です。現在、下水道区域面積289.4ha、処理人口5,730人の事業認可を受け、平成29年度末までに約254.9ha（認可計画面積に対して88.1%）の整備を行ない、普及率は98.8%となっています。公共下水道事業特別会計決算については、予算総額187,950千円に対し、歳入総額186,203千円、歳出総額178,616千円、差引額7,587千円の繰越しとなりました。

平成 30 年度予算の状況

(1) 補正の状況（補正額には繰越明許費も含めています）

平成 30 年度予算の補正状況及び執行状況は、別表 2-1、2-2 のとおりです。

① 一般会計

一般会計は、歳入において主な補正は次のとおりです。町道の法面復旧及び改築工事に対する社会資本整備総合交付金の増額（13,500 千円）、大口法人分の確定による町税法人税割の増額（19,584 千円）、普通交付税本算定による増額（56,260 千円）などの補正を行い、平成 30 年 9 月定例会までに総額 169,978 千円を増額補正しました。

歳出において主な補正は次のとおりです。総務費ではふるさと納税による基金積立金の増額（11,062 千円）、民生費ではコミュニティーセンタートイレ改修工事のための増額（4,560 千円）、前年度福祉医療助成事業費補助金の精算に伴う返還金の増額（3,450 千円）、農林水産業費では大規模商業施設対応事業の新設による増額（3,500 千円）、土木費では町道の法面復旧及び改築工事による増額（85,000 千円）、教育費では町内こども園の学童保育施設の整備費補助金の増額（4,270 千円）、学校給食センター調理器具修繕等による増額（3,263 千円）などを行い、平成 30 年 9 月定例会までに歳入と同額の 169,978 千円を増額補正しました。

平成 30 年度予算総額は当初予算 3,471,190 千円から 169,978 千円を増額補正（繰越明許費等を含む）により、3,641,168 千円となっています。

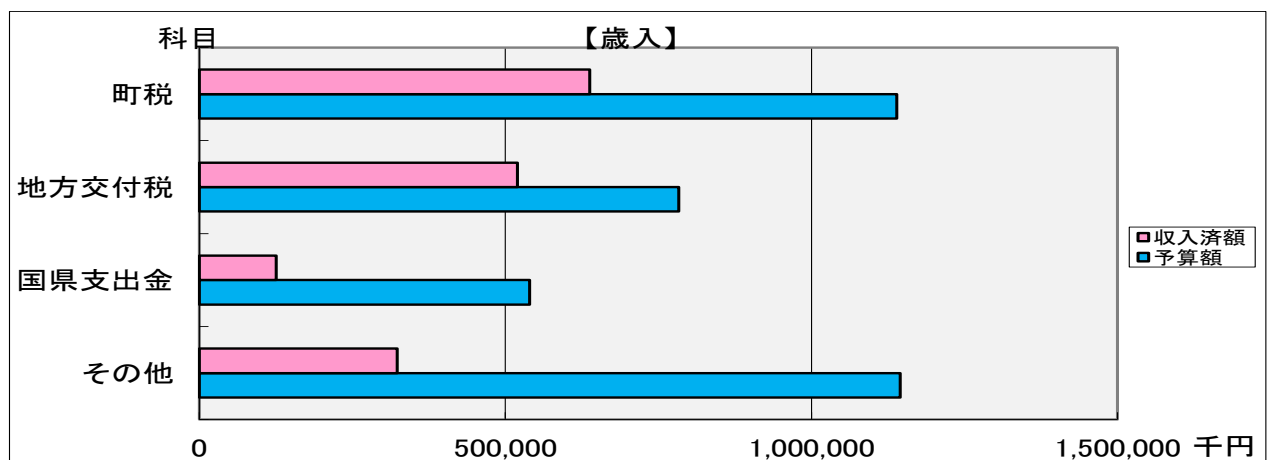
・執行状況（9 月末現在）

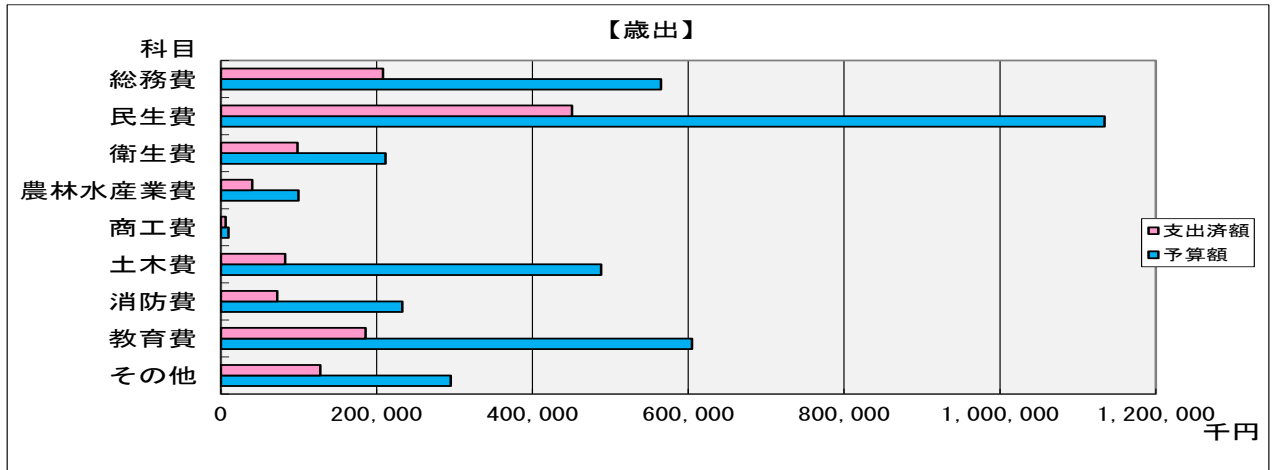
平成 30 年度一般会計の執行状況は、第 3 図及び別表 2-1 のとおりです。

歳入全体では、平成 30 年 9 月末で収入済額 1,606,716 千円となっており、予算総額 3,641,168 千円（繰越明許費等を含む）に対して 44.1%で、前年度同時期の 44.5%に比べ 0.4%下回っています。

歳出全体では、支出済額は 1,273,022 千円であり、予算総額 3,641,168 千円に対して 35.0%で、前年度同時期の 36.2%に比べ 1.2%下回っています。

第 3 図





② 特別会計

特別会計の補正は、9月定例会までに総額 178,055 千円を増額しました。

歳入においては主にそれぞれの特別会計の繰越金確定に伴う増額補正を行いました。

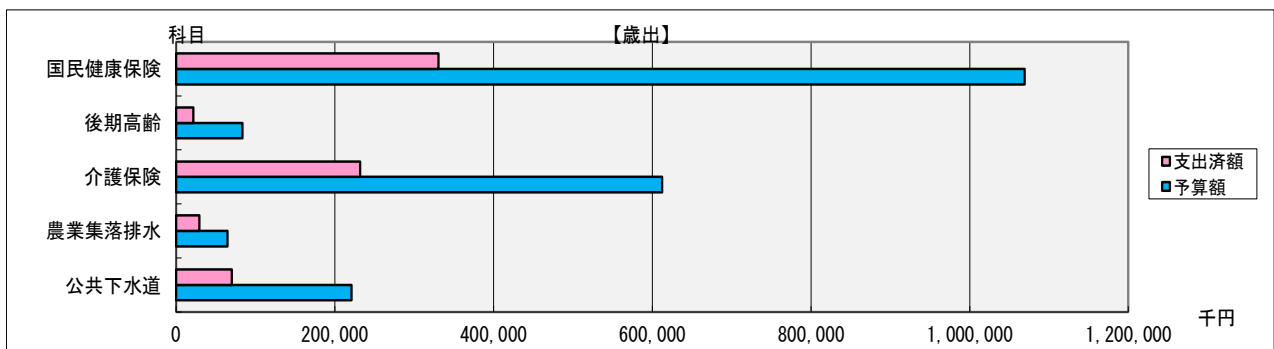
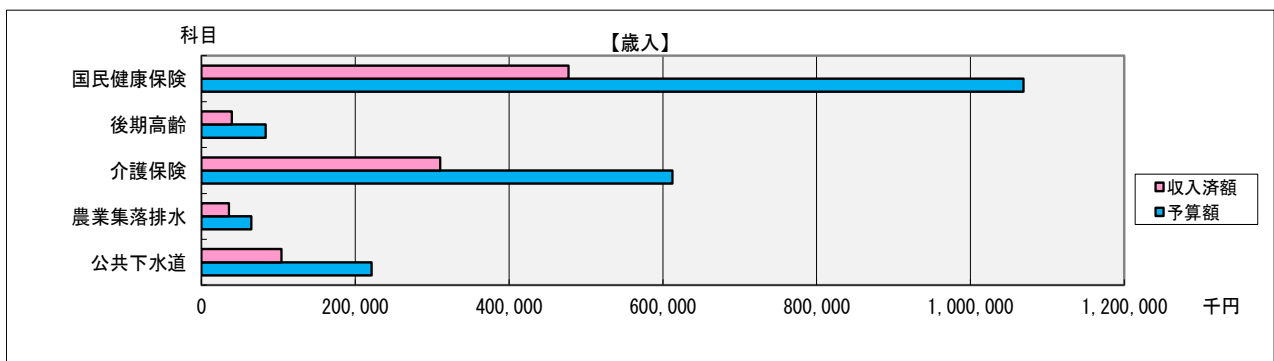
歳出においては国民健康保険特別会計にて前年度療養給付費交付金清算による繰越金の増、介護保険特別会計では介護給付費負担金、地域支援事業交付金の前年度清算による償還金の増などを行いました。その他、各特別会計において年度精算等に伴う繰入金、繰出金、基金積立金などの補正を行なっています。

・執行状況 (9月末現在)

平成30年度特別会計の執行状況は、第4図及び別表2-2のとおりです。

特別会計全体での執行率は歳入 47.1%、歳出 33.4%となっています。

第4図



1-1 平成29年度一般会計歳入の決算状況

(単位：千円、%)

区 分	29年度決算額 (A)	28年度決算額 (B)	差引増減額 (A) - (B)	構 成 比		対前年比 (A)/(B)	町民1人あたり負担額(円)	
				(A)	(B)		29年度	28年度
町 税	1,163,133	1,157,652	5,481	35.4	35.0	0.5	141,759	141,939
地方譲与税	38,819	38,360	459	1.2	1.2	1.2	4,731	4,703
利子割交付金	2,667	1,478	1,189	0.1	0.0	80.4	325	181
配当割交付金	5,246	3,772	1,474	0.2	0.1	39.1	639	462
株式等譲渡所得割交付金	6,102	1,912	4,190	0.2	0.1	219.1	744	234
地方消費税交付金	147,143	141,100	6,043	4.5	4.3	4.3	17,933	17,300
自動車取得税交付金	11,932	8,732	3,200	0.4	0.3	36.6	1,454	1,071
地方特例交付金	7,160	4,679	2,481	0.2	0.1	53.0	873	574
地方交付税	770,088	803,585	△33,497	23.5	24.3	△4.2	93,856	98,527
交通安全対策特別交付金	1,147	1,096	51	0.0	0.0	4.7	140	134
分担金・負担金	19,185	34,741	△15,556	0.6	1.1	△44.8	2,338	4,260
使用料・手数料	46,140	38,657	7,483	1.4	1.2	19.4	5,623	4,740
国庫支出金	290,838	273,403	17,435	8.9	8.3	6.4	35,446	33,522
県支出金	211,984	233,279	△21,295	6.5	7.0	△9.1	25,836	28,602
財産収入	2,188	3,048	△860	0.1	0.1	△28.2	267	374
寄附金	11,367	5,517	5,850	0.2	0.2	106.0	1,385	676
繰入金	112,599	16,420	96,179	3.4	0.5	585.7	13,723	2,013
繰越金	119,361	187,102	△67,741	3.6	5.7	△36.2	14,547	22,940
諸収入	38,547	40,946	△2,399	1.2	1.2	△5.9	4,698	5,020
町債	275,094	309,300	△34,206	8.4	9.3	△11.1	33,528	37,923
合 計	3,280,740	3,304,779	△24,039	100.0	100.0	△0.7	399,846	405,196

1-2 平成29年度町税の決算状況

(単位：千円、%)

区 分	29年度決算額 (A)	28年度決算額 (B)	差引増減額 (A) - (B)	構 成 比		対前年比 (A)/(B)	町民1人あたり負担額(円)	
				(A)	(B)		29年度	28年度
町 民 税	501,104	495,784	5,320	15.3	15.0	1.1	61,073	60,788
個人均等割	15,404	15,040	364	0.5	0.5	2.4	1,877	1,844
個人所得割	385,290	385,517	△227	11.7	11.7	△0.1	46,958	47,268
法人均等割	19,284	19,000	284	0.6	0.6	1.5	2,350	2,330
法人税割	81,126	76,227	4,899	2.5	2.3	6.4	9,887	9,346
固定資産税	582,591	581,273	1,318	17.8	17.6	0.2	71,004	71,269
土地	183,574	186,065	△2,491	5.6	5.6	△1.3	22,373	22,813
家屋	252,554	245,646	6,908	7.7	7.4	2.8	30,780	30,118
償却資産	146,463	149,562	△3,099	4.5	4.5	△2.1	17,850	18,338
交納付金	0	0	0	0.0	0.0	0.0	0	0
軽自動車税	24,597	23,583	1,014	0.7	0.7	4.3	2,998	2,891
市町村たばこ税	54,841	57,012	△2,171	1.7	1.7	△3.8	6,684	6,990
特別土地保有税	0	0	0	0.0	0.0	0.0	0	0
合 計	1,163,133	1,157,652	5,481	35.5	35.0	0.5	141,759	141,939

※ 平成30年3月31日現在住民基本台帳人口 8,205 人
 平成29年3月31日現在住民基本台帳人口 8,156 人

※ この調は平成29年度地方財政状況調査に基づくものです。

1-3 平成27年度一般会計歳出の決算状況

【目的別】

(単位：千円、%)

区 分	29年度決算額 (A)	28年度決算額 (B)	差引増減額 (A) - (B)	構 成 比		対前年比 (A) / (B)	町民1人あたり負担額(円)	
				(A)	(B)		29年度	28年度
議 会 費	55,304	55,553	△249	1.8	1.8	△0.4	6,740	6,811
総 務 費	512,591	506,544	6,047	16.1	15.9	1.2	62,473	62,107
民 生 費	1,011,694	978,077	33,617	31.8	30.7	3.4	123,302	119,921
衛 生 費	208,447	192,195	16,252	6.6	6.0	8.5	25,405	23,565
労 働 費	1,000	1,000	0	0.0	0.0	0.0	122	123
農 林 水 産 業 費	99,461	144,415	△44,954	3.1	4.5	△31.1	12,122	17,707
商 工 費	9,990	15,755	△5,765	0.3	0.5	△36.6	1,218	1,932
土 木 費	301,929	425,613	△123,684	9.5	13.4	△29.1	36,798	52,184
消 防 費	191,864	204,753	△12,889	6.0	6.4	△6.3	23,384	25,105
教 育 費	547,439	421,861	125,578	17.2	13.3	29.8	66,720	51,724
災 害 復 旧 費	0	0	0	0.0	0.0	0.0	0	0
公 債 費	238,127	239,652	△1,525	7.5	7.5	△0.6	29,022	29,384
合 計	3,177,846	3,185,418	△7,572	99.9	100.0	△0.2	387,306	390,561

【性質別】

(単位：千円、%)

区 分	29年度決算額 (A)	28年度決算額 (B)	差引増減額 (A) - (B)	構 成 比		対前年比 (A) / (B)	町民1人あたり負担額(円)	
				(A)	(B)		29年度	28年度
人 件 費	683,805	643,284	40,521	21.5	20.2	6.3	83,340	78,872
うち職員給	354,596	340,533	14,063	11.2	10.7	4.1	43,217	41,752
物 件 費	609,831	552,800	57,031	19.2	17.4	10.3	74,324	67,778
維 持 補 修 費	18,629	6,912	11,717	0.6	0.2	169.5	2,270	847
扶 助 費	512,511	501,071	11,440	16.1	15.7	2.3	62,463	61,436
補 助 費 等	380,141	401,180	△21,039	12.0	12.6	△5.2	46,330	49,188
一部事務組合に対するもの	215,377	201,277	14,100	6.8	6.3	7.0	26,249	24,678
その他のもの	164,764	199,903	△35,139	5.2	6.3	△17.6	20,081	24,510
公 債 費	238,127	239,652	△1,525	7.5	7.5	△0.6	29,022	29,384
積 立 金	6,152	28,895	△22,743	0.2	0.9	△78.7	750	3,543
投資及び出資金・貸付金	3,500	3,504	△4	0.1	0.1	△0.1	427	430
繰 出 金	363,865	349,783	14,082	11.4	11.0	4.0	44,347	42,887
普 通 建 設 事 業 費	361,285	458,337	△97,052	11.4	14.4	△21.2	44,032	56,196
補助事業	111,642	18,611	93,031	3.5	0.6	499.9	13,607	2,282
単 独 事 業	242,337	429,211	△186,874	7.6	13.5	△43.5	29,535	52,625
そ の 他	7,306	10,515	△3,209	0.2	0.3	△30.5	890	1,289
災 害 復 旧 費	0	0	0	0.0	0.0	0.0	0	0
合 計	3,177,846	3,185,418	△7,572	100.0	100.0	△0.2	387,306	390,561

※ 平成30年3月31日現在住民基本台帳人口 8,205 人
 平成29年3月31日現在住民基本台帳人口 8,156 人

※ この調は平成29年度地方財政状況調査に基づくものです。

1-4 基金の現在高

(単位：円)

基金名	前年度末残高 H29.5.31	年度中増減額		年度末残高 H30.5.31
		積立額	取崩額	
財政調整基金	1,265,622,717	3,786,070	102,850,000	1,166,558,787
公共施設等整備基金	303,206,866	240,000	240,000	303,206,866
しあわせまちづくり基金	281,021,488	2,040,000	2,040,000	281,021,488
減債基金	100,461,385	85,392	0	100,546,777
ふるさと農村活性化対策基金	7,000,000	0	0	7,000,000
収入印紙等購買基金	300,000	0	0	300,000
計	1,957,612,456	6,151,462	105,130,000	1,858,633,918
国民健康保険基金	145,699,793	123,844	0	145,823,637
農業集落排水基金	0	0	0	0
公共下水道減債基金	94,293,692	2,082,000	8,000,000	88,375,692
介護保険基金	40,610,416	34,518		40,644,934
計	280,603,901	2,240,362	8,000,000	274,844,263
合計	2,238,216,357	8,391,824	113,130,000	2,133,478,181

1-5 財産に関する調書

①土地及び建物

(単位：㎡)

区 分	土 地 (地積)			建 物 (延面積)									
	前年度末 現在高	当年度中 増 減	当年度末 現在高	木 造			非 木 造			計			
				前年度末 現在高	当年度中 増 減	当年度末 現在高	前年度末 現在高	当年度中 増 減	当年度末 現在高	前年度末 現在高	当年度中 増 減	当年度末 現在高	
本 庁 舎	5,023	0	5,023	0	0	0	2,984	0	2,984	2,984	0	2,984	
保 健 セ ン タ ー	0	0	0	0	0	0	478	0	478	478	0	478	
バ ス 専 用 車 庫	0	0	0	0	0	0	68	0	68	68	0	68	
消 防 団 本 部 詰 所	0	0	0	0	0	0	126	0	126	126	0	126	
行政機関 その他の	警察・消防施設	0	0	0	0	0	0	0	0	0	0	0	
公 共 用 財 産	幼 稚 園	8,996	0	8,996	0	0	0	1,234	0	1,234	1,234	0	1,234
	小 学 校	18,166	0	18,166	0	0	0	7,511	0	7,511	7,511	0	7,511
	キッズドリームワールド	361	0	361	0	0	0	337	0	337	337	0	337
	中 学 校	50,201	0	50,201	0	0	0	7,412	0	7,412	7,412	0	7,412
	給 食 セ ン タ ー	2,209	0	2,209	0	0	0	1,098	0	1,098	1,098	0	1,098
	公 営 住 宅	3,062	0	3,062	0	0	0	841	0	841	841	0	841
	憩 い の 家	0	0	0	0	0	0	0	0	0	0	0	0
	農業集落排水施設	3,454	0	3,454	0	0	0	231	0	231	231	0	231
	コミュニティーセンター	968	0	968	0	0	0	298	0	298	298	0	298
	東 館	2,158	0	2,158	0	0	0	859	0	859	859	0	859
	西 館	3,843	0	3,843	0	0	0	859	0	859	859	0	859
	中 央 公 民 館	9,266	2,125	11,391	0	0	0	2,947	0	2,947	2,947	0	2,947
	ス ポ ー ツ ド ー ム	2,727	0	2,727	0	0	0	1,653	0	1,653	1,653	0	1,653
	公 園	935	0	935	0	22	22	10	1	11	10	23	33
	ふれあいセンター	28,228	0	28,228	0	0	0	0	0	0	0	0	0
	総 合 福 祉 会 館	5,333	0	5,333	0	0	0	2,725	0	2,725	2,725	0	2,725
	町民プール管理棟	9,299	0	9,299	0	0	0	861	0	861	861	0	861
猿 啄 城 展 望 台	0	0	0	0	0	0	22	0	22	22	0	22	
北 倉 庫	0	0	0	0	0	0	398	0	398	398	0	398	
駅 前 第 2 駐 輪 場	0	0	0	0	0	0	86	0	86	86	0	86	
そ の 他 の 施 設	40,679	294	40,973	99	0	99	216	0	216	315	0	315	
普 通 財 産	57,545	△ 41	57,504	0	0	0	0	0	0	0	0	0	
合 計	252,453	2,378	254,831	99	22	121	33,254	1	33,255	33,353	23	33,376	

- ②山林 無し
- ③動産 無し
- ④物件 無し
- ⑤無体財産権 無し

⑥有価証券

(単位：円)

発行会社名	種目	平成28年度末現在高	平成29年度中増減額		平成29年度末現在高
			増加額	減少額	
東海旅客鉄道(株)	株式	50,000	0	0	50,000
名古屋鉄道(株)	株式	50,000	0	0	50,000
岐阜県名産販売(株)	株式	1,000,000	0	0	1,000,000
近畿日本鉄道(株)	株式	51,500	0	0	51,500
(株)岐阜放送	株式	925,000	0	0	925,000
(株)岐阜フットボールクラブ	株式	1,000,000	0	0	1,000,000
計		3,076,500	0	0	3,076,500

⑦出資による権利の内訳

(単位：円)

出資先	保管証券等名	平成28年度末現在高		平成29年度中増減額				平成29年度末現在高	
		数量	金額	増加		減少		数量	金額
				数量	金額	数量	金額		
岐阜県野菜価格安定基金協会	出資証券	10	100,000	0	0	0	0	10	100,000
岐阜県畜産協会	出資証券	1	120,000	0	0	0	0	1	120,000
岐阜県信用保証協会	出捐金証書	44	2,183,000	0	0	0	0	44	2,183,000
(社)岐阜県森林公社	出資金領収証	1	10,000	0	0	0	0	1	10,000
(財)岐阜県教育文化財団	出捐金証書	2	98,200	0	0	0	0	2	98,200
岐阜県浄水事業公社	出捐の証	1	870,000	0	0	0	0	1	870,000
(財)岐阜県市町村行政情報センター	出捐証明書	1	140,000	0	0	0	0	1	140,000
(財)岐阜県公衆衛生検査センター	出捐金支払い証明書	1	24,000	0	0	0	0	1	24,000
地方公営企業等金融機構出資金	出資金受領書	1	400,000	0	0	0	0	1	400,000
合計		62	3,945,200	0	0	0	0	62	3,945,200

1-6 町債現在高の状況

(単位：千円)

区 分	平成28年度末 現 在 高	平成29年度中 発 行 額	平成29年度元利償還金			償還金の財源内訳		平成29年度末 現 在 高	構 成 比 (%)
			元 金	利 子	計	特定財源	一般財源		
一 般 公 共 事 業 債	0	0	0	0	0	0	0	0	0.0
うち財源対策債	0	0	0	0	0	0	0	0	0.0
一 般 単 独 事 業 債	450,473	88,000	37,541	4,293	41,834	0	41,834	500,932	18.5
うち地域総合整備事業債	73,888	0	36,703	2,184	38,887	0	38,887	37,185	1.4
うち防災対策事業債	8,896	0	1,904	50	1,954	0	1,954	6,992	0.3
うち地方道路等整備事業債	207,476	86,300	2,664	711	3,375	0	3,375	291,112	10.7
うち(新)緊急防災・減債事業債	0	1,700	0	0	0	0	0	1,700	0.1
公 営 住 宅 建 設 事 業 債	7,680	0	3,115	276	3,391	2,085	1,306	4,565	0.2
緊 急 防 災 ・ 減 災 事 業 債	171,237	0	25,938	659	26,597	0	26,597	145,299	5.4
全 国 防 災 事 業 債	37,200	0	980	223	1,203	0	1,203	36,220	1.3
教 育 ・ 福 祉 施 設 等 整 備 事 業 債	112,734	39,700	28,029	1,667	29,696	0	29,696	124,405	4.6
災 害 復 旧 事 業 債	0	0	0	0	0	0	0	0	0.0
単 独 災 害 復 旧 事 業 債	0	0	0	0	0	0	0	0	0.0
補 助 災 害 復 旧 事 業 債	0	0	0	0	0	0	0	0	0.0
厚 生 福 祉 施 設 整 備 事 業 債	0	0	0	0	0	0	0	0	0.0
財 源 対 策 債	9,000	0	1,729	171	1,900	0	1,900	7,271	0.3
臨 時 財 政 特 例 債	0	0	0	0	0	0	0	0	0.0
公 共 事 業 等 臨 時 特 例 債	0	0	0	0	0	0	0	0	0.0
減 税 補 て ん 債	37,603	0	8,431	253	8,684	0	8,684	29,172	1.1
臨 時 財 政 対 策 債	1,824,502	147,394	111,914	12,559	124,473	0	124,473	1,859,982	68.6
そ の 他	2,294	0	264	85	349	0	349	2,030	0.1
合 計	2,652,723	275,094	217,941	20,186	238,127	2,085	236,042	2,709,876	100

※ この調は平成29年度地方財政状況調査に基づくものです。

1-7 町債現在高の借入先利率内訳

(単位：千円)

借入先	利率 29年度末 現在高	利率別内訳					
		0.5%以下	1.0%以下	1.5%以下	2.0%以下	2.5%以下	3.0%以下
政府資金	1,914,009	352,467	809,674	612,936	127,403	0	0
財政融資資金	1,841,862	352,467	809,674	592,125	82,948	0	0
うち旧資金運用部	8,139	0	0	0	3,491	0	0
郵政公社資金	72,147	0	0	20,811	44,455	0	0
旧郵便貯金資金	0	0	0	0	0	0	0
旧簡易保険局	72,147	0	0	20,811	44,455	0	0
その他の資金	795,867	150,247	392,541	33,412	186,334	33,333	0
地方公共団体金融機構	452,564	150,247	257,700	29,436	15,181	0	0
その他の金融機関	341,263	0	132,801	3,976	171,153	33,333	0
共済等	2,040	0	2,040	0	0	0	0
合計	2,709,876	502,714	1,202,215	646,348	313,737	33,333	0

借入先	利率	利率別内訳					
		3.5%以下	4.0%以下	4.5%以下	5.0%以下		
政府資金	2,445	1,049	7,552	483			
財政融資資金	498	1,049	2,618	483			
うち旧資金運用部	498	1,049	2,618	483			
郵政公社資金	1,947	0	4,934	0			
旧郵便貯金資金	0	0	0	0			
旧簡易保険局	1,947	0	4,934	0			
その他の資金	0	0	0	0			
地方公共団体金融機構	0	0	0	0			
その他の金融機関	0	0	0	0			
共済等	0	0	0	0			
合計	2,445	1,049	7,552	483			

※ この調は平成29年度地方財政状況調査に基づくものです。

1-8 平成29年度特別会計歳入歳出の決算状況

(1) 国民健康保険会計

【歳入】

(単位：千円、%)

区 分	29年度決算額 (A)	28年度決算額 (B)	差引増減額 (A) - (B)	構 成 比		対前年比 (A)/(B)	町民1人あたり負担額(円)	
				(A)	(B)		29年度	28年度
国民健康保険税	199,485	213,773	△14,288	18.2	19.9	△6.7	24,313	26,211
国庫支出金	176,837	228,889	△52,052	16.2	21.3	△22.7	21,552	28,064
療養給付費交付金	4,131	20,557	△16,426	0.4	1.9	△79.9	503	2,520
前期高齢者交付金	296,337	197,383	98,954	27.1	18.4	50.1	36,117	24,201
県支出金	55,900	57,094	△1,194	5.1	5.3	△2.1	6,813	7,000
共同事業交付金	175,556	225,913	△50,357	16.1	21.0	△22.3	21,396	27,699
繰入金	69,718	71,058	△1,340	6.4	6.6	△1.9	8,497	8,712
繰越金	112,615	58,739	53,876	10.3	5.5	91.7	13,725	7,202
使用料・手数料	98	123	△25	0.0	0.0	△20.3	12	15
財産収入	124	232	△108	0.0	0.0	△46.6	15	28
諸収入	1,642	608	1,034	0.2	0.1	170.1	200	75
合 計	1,092,443	1,074,369	18,074	100.0	100.0	1.7	133,144	131,727

【歳出】

(単位：千円、%)

区 分	29年度決算額 (A)	28年度決算額 (B)	差引増減額 (A) - (B)	構 成 比		対前年比 (A)/(B)	町民1人あたり負担額(円)	
				(A)	(B)		29年度	28年度
総務費	24,853	8,369	16,484	2.6	0.9	197.0	3,029	1,026
保険給付費	563,383	594,506	△31,123	59.6	61.8	△5.2	68,663	72,892
後期高齢者支援金等	98,291	112,621	△14,330	10.4	11.7	△12.7	11,979	13,808
前期高齢者納付金等	379	82	297	0.1	0.0	362.2	46	10
老人保険拠出金	2	3	△1	0.0	0.0	△33.3	0	0
介護納付金	36,999	39,187	△2,188	3.9	4.1	△5.6	4,509	4,805
共同事業拠出金	189,541	198,609	△9,068	20.0	20.7	△4.6	23,101	24,351
保健事業費	6,949	7,190	△241	0.8	0.7	△3.4	847	882
基金積立金	124	232	△108	0.0	0.0	△46.6	15	28
公債費	0	0	0	0.0	0.0	-	0	0
諸支出金	24,865	955	23,910	2.6	0.1	2,503.7	3,030	117
繰出金	0	0	0	0.0	0.0	-	0	0
予備費	0	0	0	0.0	0.0	-	0	0
合 計	945,386	961,754	△16,368	100.0	100.0	△1.7	115,221	117,920

※ 平成30年3月31日現在住民基本台帳人口 8,205 人
 平成29年3月31日現在住民基本台帳人口 8,156 人

(2) 後期高齢者医療会計

【歳入】

(単位：千円、%)

区 分	29年度決算額 (A)	28年度決算額 (B)	差引増減額 (A) - (B)	構 成 比		対前年比 (A)/(B)	町民1人あたり負担額(円)	
				(A)	(B)		29年度	28年度
後期高齢者医療保険料	53,747	47,103	6,644	69.6	68.5	14.1	6,551	5,775
使用料及び手数料	10	5	5	0.0	0.0	100.0	1	1
後期高齢者医療広域連合支出金	1,249	1,257	△8	1.6	1.8	△0.6	152	154
繰 入 金	20,030	18,727	1,303	25.9	27.3	7.0	2,441	2,296
繰 越 金	2,005	1,542	463	2.6	2.3	30.0	244	189
諸 収 入	243	98	145	0.3	0.1	148.0	30	12
合 計	77,284	68,732	8,552	100.0	100.0	12.4	9,419	8,427

【歳出】

(単位：千円、%)

区 分	29年度決算額 (A)	28年度決算額 (B)	差引増減額 (A) - (B)	構 成 比		対前年比 (A)/(B)	町民1人あたり負担額(円)	
				(A)	(B)		29年度	28年度
総 務 費	1,662	684	978	2.2	1.0	143.0	203	84
後期高齢者医療広域連合納付金	71,497	64,614	6,883	95.7	96.9	10.7	8,714	7,922
保 険 事 業 費	1,494	1,429	65	2.0	2.1	4.5	182	175
繰 出 金	0	0	0	0.0	0.0	-	0	0
諸 支 出 金	59	0	59	0.1	0.0	-	7	0
予 備 費	0	0	0	0.0	0.0	-	0	0
合 計	74,712	66,727	7,985	100.0	100.0	12.0	9,106	8,181

※ 平成30年3月31日現在住民基本台帳人口 8,205 人
平成29年3月31日現在住民基本台帳人口 8,156 人

(3) 介護保険会計

【歳入】

(単位：千円、%)

区 分	29年度決算額 (A)	28年度決算額 (B)	差引増減額 (A) - (B)	構 成 比		対前年比 (A)/(B)	町民1人あたり負担額(円)	
				(A)	(B)		29年度	28年度
保 険 料	136,551	130,672	5,879	22.7	23.1	4.5	16,642	16,022
使用料及び手数料	38	23	15	0.0	0.0	65.2	5	3
国庫支出金	108,779	103,383	5,396	18.1	18.2	5.2	13,258	12,676
支払基金交付金	144,700	141,161	3,539	24.0	24.9	2.5	17,636	17,308
県支出金	83,341	77,604	5,737	13.9	13.7	7.4	10,157	9,515
財産収入	35	86	△51	0.0	0.0	△59.3	4	11
繰入金	98,377	109,751	△11,374	16.4	19.4	△10.4	11,990	13,456
繰越金	29,437	3,441	25,996	4.9	0.6	755.5	3,588	422
諸収入	231	386	△155	0.0	0.1	△40.2	28	47
合 計	601,489	566,507	34,982	100.0	100.0	6.2	73,308	69,459

【歳出】

(単位：千円、%)

区 分	29年度決算額 (A)	28年度決算額 (B)	差引増減額 (A) - (B)	構 成 比		対前年比 (A)/(B)	町民1人あたり負担額(円)	
				(A)	(B)		29年度	28年度
総 務 費	26,232	18,379	7,853	4.6	3.4	42.7	3,197	2,253
保 険 給 付 費	509,924	491,749	18,175	89.0	91.6	3.7	62,148	60,293
地域支援事業費	23,135	19,122	4,013	4.0	3.6	21.0	2,820	2,345
基金積立金	35	86	△51	0.0	0.0	△59.3	4	11
公 債 費	0	0	0	0.0	0.0	-	0	0
諸 支 出 金	11,097	3,821	7,276	1.9	0.7	190.4	1,352	468
繰 出 金	2,895	3,914	△1,019	0.5	0.7	△26.0	353	480
予 備 費	0	0	0	0.0	0.0	-	0	0
合 計	573,318	537,071	36,247	100.0	100.0	6.7	69,874	65,850

※ 平成30年3月31日現在住民基本台帳人口 8,205 人
平成29年3月31日現在住民基本台帳人口 8,156 人

(4) 農業集落排水事業会計

【歳入】

(単位：千円、%)

区 分	29年度決算額 (A)	28年度決算額 (B)	差引増減額 (A) - (B)	構 成 比		対前年比 (A)/(B)	町民1人あたり負担額(円)	
				(A)	(B)		29年度	28年度
分担金及び負担金	4,590	2,150	2,440	6.9	1.0	113.5	559	264
使用料及び手数料	27,297	26,713	584	41.2	12.6	2.2	3,327	3,275
国庫支出金	4,050	75,403	△71,353	6.1	35.6	△94.6	494	9,245
財産収入	0	0	0	0.0	0.0	-	0	0
繰入金	20,700	19,358	1,342	31.4	9.2	6.9	2,523	2,373
繰越金	3,326	18,347	△15,021	5.0	8.7	△81.9	405	2,250
諸収入	5,646	1	5,645	8.5	0.0	564,500.0	688	0
町債	600	69,490	△68,890	0.9	32.9	△99.1	73	8,520
合 計	66,209	211,462	△145,253	100.0	100.0	△68.7	8,069	25,927

【歳出】

(単位：千円、%)

区 分	29年度決算額 (A)	28年度決算額 (B)	差引増減額 (A) - (B)	構 成 比		対前年比 (A)/(B)	町民1人あたり負担額(円)	
				(A)	(B)		29年度	28年度
農業集落排水事業費	52,199	201,228	△149,029	95.8	96.7	△74.1	6,362	24,672
積立金	0	0	0	0.0	0.0	-	0	0
公債費	272	115	157	0.5	0.1	136.5	33	14
繰出金	2,031	6,792	△4,761	3.7	3.2	△70.1	248	833
予備費	0	0	0	0.0	0.0	-	0	0
合 計	54,502	208,135	△153,633	100.0	100.0	△73.8	6,643	25,519

※ 平成30年3月31日現在住民基本台帳人口 8,205 人
 平成29年3月31日現在住民基本台帳人口 8,156 人

(5) 公共下水道事業会計

【歳入】

(単位：千円、%)

区 分	29年度決算額 (A)	28年度決算額 (B)	差引増減額 (A) - (B)	構 成 比		対前年比 (A)/(B)	町民1人あたり負担額(円)	
				(A)	(B)		29年度	28年度
分担金及び負担金	12,240	11,776	464	6.6	6.1	3.9	1,492	1,444
使用料及び手数料	87,652	89,459	△1,807	47.1	46.4	△2.0	10,683	10,968
国庫支出金	0	0	0	0.0	0.0	-	0	0
県支出金	0	0	0	0.0	0.0	-	0	0
財産収入	80	79	1	0.0	0.0	1.3	10	10
繰入金	72,969	76,732	△3,763	39.2	39.8	△4.9	8,893	9,408
繰越金	5,028	5,714	△686	2.7	3.0	△12.0	613	701
諸収入	234	238	△4	0.1	0.1	△1.7	29	29
町債	8,000	8,930	△930	4.3	4.6	△10.4	975	1,095
合 計	186,203	192,928	△6,725	100.0	100.0	△3.5	22,694	23,655

【歳出】

(単位：千円、%)

区 分	29年度決算額 (A)	28年度決算額 (B)	差引増減額 (A) - (B)	構 成 比		対前年比 (A)/(B)	町民1人あたり負担額(円)	
				(A)	(B)		29年度	28年度
公共下水道事業費	83,887	87,708	△3,821	47.0	46.7	△4.4	10,224	10,754
公債費	90,104	89,870	234	50.4	47.8	0.3	10,982	11,019
積立金	2,082	4,607	△2,525	1.2	2.5	△54.8	254	565
繰出金	2,543	5,715	△3,172	1.4	3.0	△55.5	310	701
予備費	0	0	0	0.0	0.0	-	0	0
合 計	178,616	187,900	△9,284	100.0	100.0	△4.9	21,769	23,038

※ 平成30年3月31日現在住民基本台帳人口 8,205 人
平成29年3月31日現在住民基本台帳人口 8,156 人

2-1 平成30年度一般会計の状況

【歳入】

(単位：千円、%)

区 分	当初予算額 (A)	補正予算額 (B)	現計予算額 (A)+(B) (C)	予 算 構 成 比	収入済額 (D)	収入割合 (D)/(C) (%)	町民1人あたり 収入済額 (円)
01. 町 税	1,136,075	3,526	1,139,601	31.6	637,534	55.9	77,549
02. 地方譲与税	37,700	0	37,700	1.0	10,430	27.7	1,269
03. 利子割交付金	2,000	0	2,000	0.1	1,089	54.5	133
04. 配当割交付金	3,600	0	3,600	0.1	1,255	34.9	153
05. 株式等譲渡所得割交付金	3,100	0	3,100	0.1	0	0.0	0
06. 地方消費税交付金	126,000	0	126,000	3.5	88,240	70.0	10,734
07. 自動車取得税交付金	8,200	0	8,200	0.2	3,618	44.1	440
08. 地方特例交付金	6,200	2,479	8,679	0.2	8,679	100.0	1,056
09. 地方交付税	727,000	56,260	783,260	21.7	519,714	66.4	63,218
10. 交通安全対策特別交付金	1,078	0	1,078	0.0	476	44.2	58
11. 分担金及び負担金	28,701	0	28,701	0.8	7,234	25.2	880
12. 使用料及び手数料	48,123	0	48,123	1.3	27,063	56.2	3,292
13. 国庫支出金	264,396	14,943	279,339	7.8	86,119	30.8	10,476
14. 県支出金	261,943	△1,850	260,093	7.2	39,782	15.3	4,839
15. 財産収入	1,531	0	1,531	0.1	513	33.5	62
16. 寄附金	30,001	0	30,001	0.8	31,439	104.8	3,824
17. 繰入金	330,960	136,989	467,949	13.0	19,294	4.1	2,347
18. 繰越金	100,000	△32,651 ^{*1}	67,349	1.9	100,932	149.9	12,277
19. 諸収入	70,319	7,201	77,520	2.1	23,305	30.1	2,835
20. 町債	284,263	△50,501	233,762	6.5	0	0.0	0
合 計	3,471,190	136,396	3,607,586	100.0	1,606,716	44.5	195,440

【歳出】

0

(単位：千円、%)

区 分	当初予算額 (A)	補正予算額 (B)	現計予算額 (A)+(B) (C)	予 算 構 成 比	支出済額 (D)	執行割合 (D)/(C) (%)	町民1人あたり 支出済額 (円)
01. 議会費	56,172	0	56,172	1.5	29,219	52.0	3,554
02. 総務費	551,550	13,615 ^{*2}	565,165	15.5	208,239	36.8	25,330
03. 民生費	1,106,142	27,924 ^{*3}	1,134,066	31.1	450,814	39.8	54,837
04. 衛生費	203,304	8,313	211,617	5.8	98,401	46.5	11,970
05. 農林水産業費	104,882	△5,170	99,712	2.8	40,510	40.6	4,928
06. 商工費	9,789	173	9,962	0.3	6,230	62.5	758
07. 土木費	384,567	103,417 ^{*4}	487,984	13.4	82,738	17.0	10,064
08. 消防費	228,913	4,109	233,022	6.4	72,651	31.2	8,837
09. 教育費	586,508	18,118 ^{*5}	604,626	16.6	185,741	30.7	22,594
10. 公債費	234,363	0	234,363	6.5	98,479	42.0	11,979
11. 災害復旧費	0	0	0	0.0	0	0.0	0
12. 予備費	5,000	△521	4,479	0.1	0	0.0	0
合 計	3,471,190	169,978	3,641,168	100.0	1,273,022	35.0	154,850

※平成30年9月30日現在総人口（日本人+外国人）

8,221 人

【差引現在高の保管状況】

○一般会計の差引現在高	333,694 千円
一時流用（農業集落排水事業へ）	0 千円
めぐみの農協坂祝支店（定期預金）	0 千円
〃（普通預金）	333,694 千円

(注) この資料は平成30年9月30日現在、例月出納検査資料に基づくものです。
各数値については表示単位で四捨五入しているため、差し引き等が整合しない場合があります。

- *1 繰越明許費充当財源 33,582千円を含んでいます。
- *2 繰越明許費（町制施行50周年記念事業）3,500千円を含んでいます。
- *3 繰越明許費（子育て環境整備事業）11,448千円を含んでいます。
- *4 繰越明許費（幹線道路整備事業）15,329千円を含んでいます。
- *5 繰越明許費（文化財周知事業）3,305千円を含んでいます。

2-2 平成30年度特別会計の状況

(1) 国民健康保険特別会計

【歳入】

(単位：千円、%)

区 分	当初予算額 (A)	補正予算額 (B)	現計予算額 (A)+(B) (C)	予 算 構 成 比	収入済額 (D)	収入割合 (D)/(C) (%)	町民1人あたり 収入済額 (円)
01. 国民健康保険税	188,690	1,619	190,309	17.8	85,539	44.9	10,405
02. 国庫支出金	0	0	0	0.0	0		0
03. 療養給付費交付金	0	0	0	0.0	0	0.0	0
04. 前期高齢者交付金	0	0	0	0.0	0		0
05. 県支出金	669,063	269	669,332	62.6	218,504	32.6	26,579
06. 共同事業交付金	0	0	0	0.0	0		0
07. 繰入金	61,163	0	61,163	5.7	25,120	41.1	3,056
08. 繰越金	30,549	116,508	147,057	13.8	147,057	100.0	17,888
09. 使用料及び手数料	102	0	102	0.0	30	29.4	4
10. 財産収入	124	0	124	0.0	0	0.0	0
11. 諸収入	309	696	1,005	0.1	980	97.5	119
合 計	950,000	119,092	1,069,092	100.0	477,230	44.6	58,050

【歳出】

0

(単位：千円、%)

区 分	当初予算額 (A)	補正予算額 (B)	現計予算額 (A)+(B) (C)	予 算 構 成 比	支出済額 (D)	執行割合 (D)/(C) (%)	町民1人あたり 支出済額 (円)
01. 総務費	11,726	270	11,996	1.1	4,435	37.0	540
02. 保険給付費	666,080	0	666,080	62.3	222,891	33.5	27,112
03. 国民健康保険 事業費納付金	193,386	0	193,386	18.1	46,408	24.0	5,645
04. 前期高齢者納付金等	0	0	0	0.0	0		0
05. 老人保健拠出金	0	0	0	0.0	0		0
06. 介護納付金	0	0	0	0.0	0		0
07. 共同事業拠出金	0	0	0	0.0	0		0
08. 保健事業費	10,299	133	10,432	1.0	5,970	57.2	726
09. 基金積立金	124	50,000	50,124	4.7	50,000	99.8	6,082
10. 公債費	90	0	90	0.0	0	0.0	0
11. 諸支出金	24,005	△11,325	12,680	1.2	971	7.7	118
12. 繰出金	1	0	1	0.0	0	0.0	0
13. 予備費	44,289	80,014	124,303	11.6	0	0.0	0
合 計	950,000	119,092	1,069,092	100.0	330,675	30.9	40,223

※平成30年9月30日現在総人口（日本人+外国人）

8,221 人

【差引現在高の保管状況】

○国民健康保険会計の差引現在高	146,555 千円
一時流用金	0 千円
めぐみの農協坂祝支店（定期預金）	0 千円
〃（普通預金）	146,555 千円

(注) この資料は平成30年9月30日現在、例月出納検査資料に基づくものです。
各数値については表示単位で四捨五入しているため、差し引き等が整合しない場合があります。

(2) 後期高齢者医療特別会計**【歳入】**

(単位：千円、%)

区 分	当初予算額 (A)	補正予算額 (B)	現計予算額 (A)+(B) (C)	予 算 構 成 比	収 入 済 額 (D)	収 入 割 合 (D)/(C) (%)	町民1人あたり 収入済額 (円)
01. 後期高齢者医療保険料	59,355	△4,206	55,149	65.9	22,976	41.7	2,795
02. 使用料及び手数料	6	0	6	0.0	2	33.3	0
03. 国庫支出金	2,525	0	2,525	3.0	0	0.0	0
04. 後期高齢者医療 広域連合支出金	1,946	0	1,946	2.4	0	0.0	0
05. 繰 入 金	21,468	△11	21,457	25.6	13,907	64.8	1,692
06. 繰 越 金	497	2,075	2,572	3.1	2,572	100.0	313
07. 諸 収 入	3	0	3	0.0	0	0.0	0
合 計	85,800	△2,142	83,658	100.0	39,457	47.2	4,800

【歳出】

(単位：千円、%)

区 分	当初予算額 (A)	補正予算額 (B)	現計予算額 (A)+(B) (C)	予 算 構 成 比	支 出 済 額 (D)	執 行 割 合 (D)/(C) (%)	町民1人あたり 支出済額 (円)
01. 総 務 費	4,526	0	4,526	5.4	906	20.0	110
02. 後期高齢者医療 広域連合納付金	78,719	△2,189	76,530	91.5	19,305	25.2	2,348
03. 保 健 事 業 費	2,059	13	2,072	2.5	1,646	79.4	200
04. 繰 出 金	1	0	1	0.0	0	0.0	0
05. 諸 支 出 金	2	3	5	0.0	4	80.0	1
06. 予 備 費	493	31	524	0.6	0	0.0	0
合 計	85,800	△2,142	83,658	100.0	21,861	26.1	2,659

※平成30年9月30日現在総人口 (日本人+外国人)

8,221 人

【差引現在高の保管状況】

○後期高齢者医療会計の差引現在高 17,596 千円
 めぐみの農協坂祝支店 (定期預金) 0 千円
 // (普通預金) 17,596 千円

(注) この資料は平成30年9月30日現在、例月出納検査資料に基づくものです。
 各数値については表示単位で四捨五入しているため、差し引き等が整合しない場合があります。

(3) 介護保険特別会計**【歳入】**

(単位：千円、%)

区 分	当初予算額 (A)	補正予算額 (B)	現計予算額 (A)+(B) (C)	予 算 構成比	収 入 済 額 (D)	収 入 割 合 (D)/(C) (%)	町民1人あたり 収入済額 (円)
01. 保 険 料	132,586	0	132,586	21.6	69,694	52.6	8,478
02. 使用料及び手数料	30	0	30	0.0	11	36.7	1
03. 国庫支出金	111,463	△1,320	110,143	18.0	47,004	42.7	5,718
04. 支払基金交付金	149,617	0	149,617	24.4	63,260	42.3	7,695
05. 県 支 出 金	79,852	0	79,852	13.1	36,450	45.6	4,434
06. 財 産 収 入	15	0	15	0.0	15	100.0	2
07. 繰 入 金	109,070	0	109,070	17.8	64,737	59.4	7,875
08. 繰 越 金	71	28,100	28,171	4.6	28,171	100.0	3,427
09. 諸 収 入	2,996	0	2,996	0.5	1,166	38.9	142
合 計	585,700	26,780	612,480	100.0	310,508	50.7	37,770

【歳出】

0

(単位：千円、%)

区 分	当初予算額 (A)	補正予算額 (B)	現計予算額 (A)+(B) (C)	予 算 構成比	支 出 済 額 (D)	執 行 割 合 (D)/(C) (%)	町民1人あたり 支出済額 (円)
01. 総 務 費	15,153	50	15,203	2.5	4,866	32.0	592
02. 保 険 給 付 費	539,605	6,000	545,605	89.1	214,111	39.2	26,044
03. 地域支援事業費	30,217	38	30,255	5.0	12,786	42.3	1,555
06. 基金積立金	16	0	16	0.0	0	0.0	0
07. 公 債 費	2	0	2	0.0	0	0.0	0
08. 諸 支 出 金	103	15,252	15,355	2.5	23	0.1	3
09. 繰 出 金	1	5,205	5,206	0.8	0	0.0	0
10. 予 備 費	603	235	838	0.1	0	0.0	0
合 計	585,700	26,780	612,480	100.0	231,786	37.8	28,194

※平成30年9月30日現在総人口 (日本人+外国人)

8,221 人

【差引現在高の保管状況】

○介護保険会計の差引現在高 78,722 千円
 めぐみの農協坂祝支店 (定期預金) 0 千円
 " (普通預金) 78,722 千円

(注) この資料は平成30年9月30日現在、例月出納検査資料に基づくものです。
 各数値については表示単位で四捨五入しているため、差し引き等が整合しない場合があります。

(4) 農業集落排水事業特別会計

【歳入】

(単位：千円、%)

区 分	当初予算額 (A)	補正予算額 (B)	現計予算額 (A)+(B) (C)	予 算 構 成 比	収 入 済 額 (D)	収 入 割 合 (D)/(C) (%)	町民1人あたり 収入済額 (円)
01. 分担金及び負担金	4,320	0	4,320	6.7	3,440	79.6	418
02. 使用料及び手数料	27,347	0	27,347	42.2	11,359	41.5	1,382
03. 国庫支出金	0	0	0	0.0	0		0
06. 繰入金	18,595	227	18,822	29.0	9,000	47.8	1,095
07. 繰越金	335	11,373	11,708	18.1	11,708	100.0	1,424
08. 諸収入	3	0	3	0.0	9	300.0	1
09. 町債	2,600	0	2,600	4.0	0	0.0	0
合 計	53,200	11,600	64,800	100.0	35,516	54.8	4,320

【歳出】

(単位：千円、%)

区 分	当初予算額 (A)	補正予算額 (B)	現計予算額 (A)+(B) (C)	予 算 構 成 比	支 出 済 額 (D)	執 行 割 合 (D)/(C) (%)	町民1人あたり 支出済額 (円)
01. 農業集落排水事業費	52,374	192	52,566	81.1	17,835	33.9	2,169
03. 公債費	279	160	439	0.7	199	45.3	24
04. 繰出金	335	11,373	11,708	18.1	11,708	100.0	1,424
05. 予備費	212	△125	87	0.1	0	0.0	0
合 計	53,200	11,600	64,800	100.0	29,742	45.9	3,618

※平成30年9月30日現在総人口（日本人+外国人）

8,221 人

【差引現在高の保管状況】

○農業集落排水事業会計の差引現在高	5,774 千円
一時流用（一般会計から）	0
めぐみの農協坂祝支店（定期預金）	0 千円
〃（普通預金）	5,774 千円

(注) この資料は平成30年9月30日現在、例月出納検査資料に基づくものです。
各数値については表示単位で四捨五入しているため、差し引き等が整合しない場合があります。

(5) 公共下水道事業特別会計**【歳入】**

(単位：千円、%)

区 分	当初予算額 (A)	補正予算額 (B)	現計予算額 (A)+(B) (C)	予 算 構 成 比	収 入 済 額 (D)	収 入 割 合 (D)/(C) (%)	町民1人あたり 収入済額 (円)
01. 分担金及び負担金	10,200	0	10,200	4.6	2,720	26.7	331
02. 使用料及び手数料	88,467	0	88,467	40.0	37,356	42.2	4,544
05. 財 産 収 入	62	0	62	0.0	8	12.9	1
06. 繰 入 金	80,318	7,556	87,874	39.8	56,000	63.7	6,812
07. 繰 越 金	618	6,969	7,587	3.4	7,587	100.0	923
08. 諸 収 入	235	0	235	0.1	302	128.5	37
09. 町 債	18,500	8,200	26,700	12.1	0	0.0	0
合 計	198,400	22,725	221,125	100.0	103,973	47.0	12,647

【歳出】

0

(単位：千円、%)

区 分	当初予算額 (A)	補正予算額 (B)	現計予算額 (A)+(B) (C)	予 算 構 成 比	支 出 済 額 (D)	執 行 割 合 (D)/(C) (%)	町民1人あたり 支出済額 (円)
01. 公共下水道事業費	106,772	15,805	122,577	55.4	35,609	29.1	4,332
02. 公 債 費	90,372	0	90,372	40.9	27,008	29.9	3,285
03. 積 立 金	62	0	62	0.0	0	0.0	0
04. 繰 出 金	618	6,969	7,587	3.4	7,587	100.0	923
05. 予 備 費	576	△49	527	0.3	0	0.0	0
合 計	198,400	22,725	221,125	100.0	70,204	31.7	8,540

※平成30年9月30日現在総人口 (日本人+外国人)

8,221 人

【差引現在高の保管状況】

○公共下水道事業会計の差引現在高 33,769 千円
 めぐみの農協坂祝支店 (定期預金) 0 千円
 // (普通預金) 33,769 千円

(注) この資料は平成30年9月30日現在、例月出納検査資料に基づくものです。
 各数値については表示単位で四捨五入しているため、差し引き等が整合しない場合があります。