

坂祝町財政状況

平成28年度決算

平成29年度上半期補正予算

平成29年12月

坂 祝 町

平成 28 年度 坂祝町の財政状況

1 平成 28 年度一般会計決算の状況 (※一般会計の決算状況は、平成 28 年度地方財政状況調査の数値に基づいて作成しています。)

① 決算規模

平成 28 年度における、当町の一般会計の決算規模は、歳入 3,304,779 千円(前年度 3,318,397 千円) 歳出 3,185,418 千円(前年度 3,131,295 千円) となり、歳入歳出差引額は 119,361 千円となりました。

② 決算収支

平成 28 年度における当町の一般会計決算収支の状況は、第 1 表のとおりです。

当町の実質収支(歳入歳出差引額から繰越明許等のための翌年度へ繰越すべき財源を控除した額)は、108,364 千円で前年度に比べ 49,380 千円減少(対前年比 31.3%減)していますが、黒字決算となりました。これらは一般財源として翌年度へ繰越されます。また、実質公債費比率(25%を超えると協議制から許可制へ移行、35%を超えると起債に対して制限される場合がある)は、5.3%(対前年比 2.3%減)と前年度に引き続き減少しました。

第 1 表

(単位：千円)

歳 入 総 額	3,304,779
歳 出 総 額	3,185,418
歳 入 歳 出 差 引 額	119,361
翌年度に繰越すべき財源	10,997
実 質 収 支	108,364
単 年 度 収 支	△ 49,380
積 立 金	28,785
繰 上 償 還 金	0
積 立 金 取 崩 額	0
実 質 単 年 度 収 支	△ 20,595

※地方財政状況調査より

③歳 入

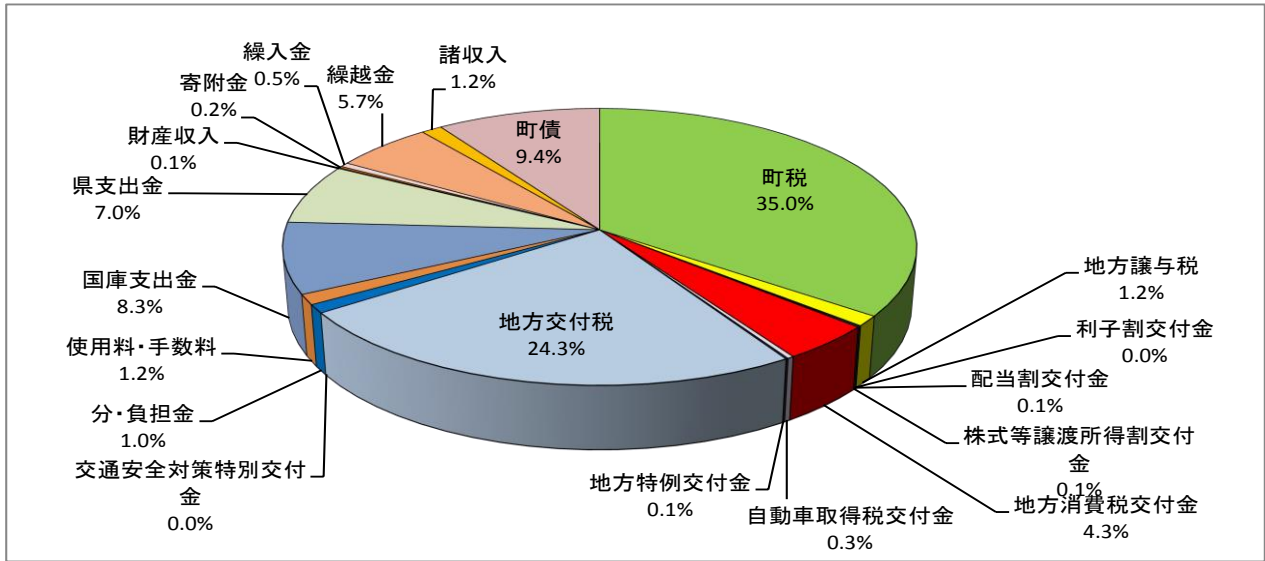
歳入については、第 1 図及び別表 1-1、1-2 のとおりです。

歳入総額は、3,304,779 千円で前年度(3,318,397 千円)に比べて 13,618 千円減少(対前年比 0.4%減)しました。

第 1 図 歳入決算構成比のとおり歳入の主な内訳は、町税 1,157,652 千円(構成比 35.0%)、地方交付税 803,585 千円(24.3%)、国・県支出金 506,682 千円(15.3%)、繰越金 187,102 千円(5.7%)、町債 309,300 千円(9.4%) となりました。

町税は、法人税割の増収、固定資産税償却資産分の課税標準額の上昇、軽自動車税の税額変更などにより前年度より 4.8%増となりました。また、ふるさと納税による寄付金の増や地方債発行額の増などにより財政調整基金からの繰入れを行わず運営し、前年度と同額程度の歳入総額となりました。

第1図 平成28年度歳入決算構成比



④歳 出

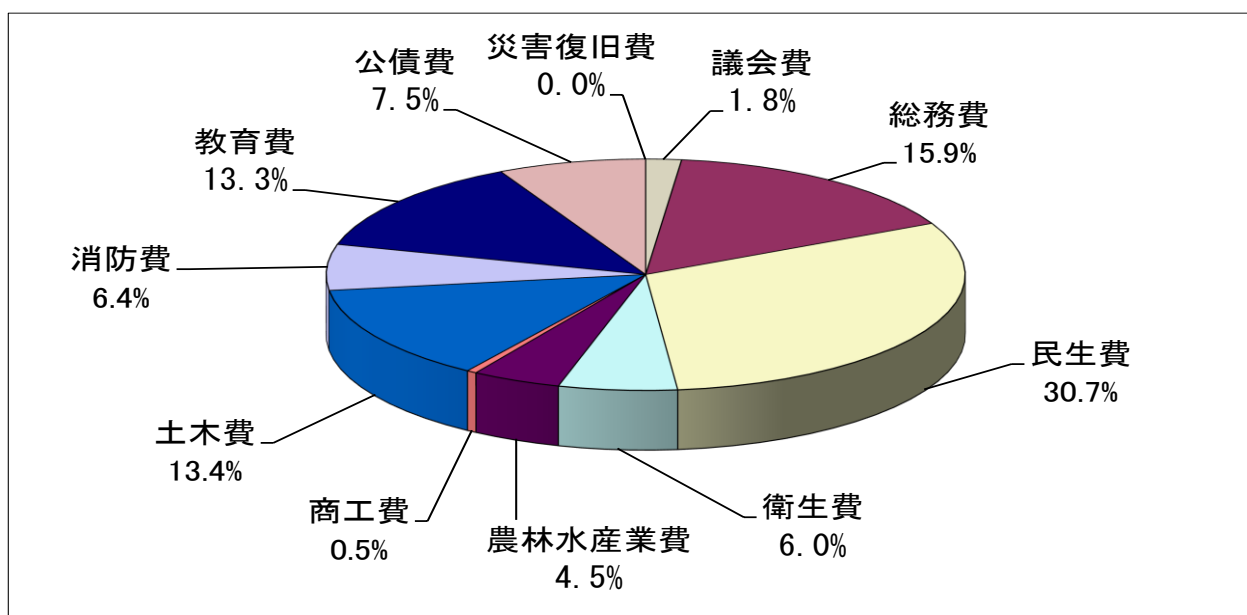
歳出の決算については、第2図及び別表1-3のとおりです。

歳出の総額は3,185,418千円で、前年度(3,131,295千円)に比べ54,123千円の増額(対前年比1.7%増)となりました。

第2図のとおり目的別歳出の状況をみますと、総務費、民生費、土木費、教育費の部門の構成比が全体の7割以上を占めています。

総務費は庁舎の空調及びトイレの改修工事が平成27年度に終了したことにより前年比10.2%減となりました。農林水産業費では担い手確保・経営強化支援事業費補助金の新設や、木曾川用水施設緊急改築事業負担金・補助金を繰上げ償還したことにより、前年比44.8%増となりました。商工費は平成27年度にプレミアム商品券関係の補助金があったことにより、前年比31.5%減となりました。土木費は町道改良工事等の増により前年比37.5%増となりました。消防費は平成28年度から3年計画で防災行政無線戸別受信機機器の更新を始めたことにより、前年比48.0%増となりました。教育費は平成27年度に小学校体育館及び町立幼稚園の天井改修工事や、中央公民館駐車場整備工事があったことにより、前年比19.1%減となりました。公債費は過去の借入れの償還終了(庁舎建設分、町民ふれあいプール建設分等)により前年比18.9%減となりました。歳出総額としては平成27年度と同額程度となっています。

第2図 平成28年度目的別歳出決算構成比



歳出の主な性質別内訳を分析すると、義務的経費(人件費、扶助費及び公債費の合計)は1,384,007千円で、前年度(1,421,758千円)に比べて37,751千円の減額(対前年度比2.7%減)となりました。しかし、人件費、扶助費は増額しており、公債費が減ったことにより義務的経費全体が減少している結果となっているため、人件費の適正な管理や医療費の抑制等に力を入れる必要があります。

次に財政構造の弾力性を示す経常収支比率は、84.2%で前年度(84.7%)に比べて0.3%減少しました。公債費の減少が主な要因となっています。比率の上昇は財政の硬直化につながるため、今後も歳入の確保に力を注ぐとともに各事業の無駄を省き、比率の上昇を抑えるよう努めていく必要があります。

⑤将来にわたる財政負担

平成28年度以前に公共事業等の財源として発行された町債現在高は、「別表1-6 町債現在高の状況」に示すとおりであり、平成28年度末では2,652,723千円となり、前年度末現在高(2,559,753千円)に比べて92,970千円の増(対前年比3.6%増)となりました。

2 平成 28 年度特別会計決算の状況

平成 28 年度特別会計（会計数 5 会計）の決算額は、第 2 表及び別表 1-8 のとおりです。

第 2 表 特別会計決算の状況

（単位：千円）

会 計 名	最終予算額	決 算 額		
		歳 入	歳 出	差引額
国民健康保険特別会計	1,054,346	1,074,369	961,754	112,615
後期高齢者医療特別会計	69,794	68,733	66,727	2,006
介護保険特別会計	561,001	566,507	537,070	29,437
農業集落排水事業特別会計	214,158	211,461	208,135	3,326
公共下水道事業特別会計	193,800	192,928	187,900	5,028
特 別 会 計 合 計	2,093,099	2,113,998	1,961,586	152,412

（注）この資料は、平成 28 年度決算資料に基づくものです。

国民健康保険事業の決算については、予算総額 1,054,346 千円に対して、歳入総額 1,074,369 千円、歳出総額 961,754 千円で、112,615 千円の繰越しとなりました。前年度繰越し金 58,739 千円及び基金積立金 232 千円を除く単年度収支は 54,109 千円の黒字となりました。翌年度精算される、療養給付費等負担金及び療養給付費交付金等につきましては、合計で 23,265 千円の超過（返還予定）となり、これらの返還予定となる金額を差し引いた実質の単年度収支は 30,844 千円の黒字となりました。増加する医療費の抑制を図るため、平成 27 年度から特定検診の自己負担金を 500 円から 0 円に変更しています。今後も様々な方法から医療費の抑制を図っていきます。

後期高齢者医療制度は、岐阜県後期高齢者医療広域連合が保険者として運営を行なっております。町が町内の被保険者から保険料を徴収し、広域連合に納付する業務を行なっており、この特別会計は、その徴収及び納付に関する事業費が主な内容となっています。決算については、予算総額 69,794 千円に対し、歳入総額 68,732 千円、歳出総額 66,727 千円、差引額 2,005 千円の繰越しとなりました。

後期高齢者医療特別会計の特徴として、保険料収入及び一般会計繰入金歳入の 95.77%ほどを占め、それに対する岐阜県後期高齢者医療広域連合への保険料分の納付金及びその他負担金が歳出の 96.83%以上を占めており、その他の支出は会計の維持・管理のための総務費及び被保険者の健康管理・増進のための保健事業費となっています。被保険者への給付については岐阜県後期高齢者医療広域連合が取りまとめて行なっています。

介護保険事業の現状として、当町における65歳以上高齢者数は、平成29年3月末現在2,024人（高齢化率24.8%）、そのうち要介護（支援）認定者は、第1号被保険者で303人、第2号被保険者は9人で合わせて312人となりました。サービス利用者については、居宅介護（介護予防）サービス利用者172人（対前年比7%減）、地域密着型（介護予防）サービス利用者23人（対前年比30%増）、施設サービス利用者43人（対前年比8.2%減）、サービス未利用者74人となっています。介護保険特別会計決算は、予算総額561,001千円に対して、歳入総額566,507千円、歳出総額537,070千円、差引額29,437千円の繰越しとなりました。

農業集落排水事業は、農業用排水水路の水質保全、農業用排水施設維持、河川保全を目的とした重要な事業です。現在加入戸数610戸、加入者数2,541人で加入率は77.5%となっています。農業集落排水事業特別会計決算については、予算総額139,500千円に対して、歳入総額211,461千円、歳出総額208,135千円、差引額3,326千円の繰越しとなりました。主な事業としては、黒岩処理場の機能強化工事（施工期間平成27年9月～平成28年10月）を行っており、その工事に係る歳入・歳出が前年度より大幅に増加をしています。また、加入率は黒岩処理場の機能強化が完了し計画人口が増えたことに伴って減少しています。

公共下水道事業は、当町にとって住民の良好な生活環境づくりと公共用水域の水質保全を図るための重要な事業です。現在、下水道区域面積289.4ha、処理人口5,730人の事業認可を受け、平成28年度末までに約254.9ha（認可計画面積に対して88.1%）の整備を行ない、普及率は98.7%となっています。公共下水道事業特別会計決算については、予算総額193,800千円に対し、歳入総額192,928千円、歳出総額187,900千円、差引額5,028千円の繰越しとなりました。

平成 29 年度予算の状況

(1) 補正の状況（補正額には繰越明許費も含めています）

平成 29 年度予算の補正状況及び執行状況は、別表 2-1、2-2 のとおりです。

① 一般会計

一般会計は、歳入において主な補正は次のとおりです。町税では、企業の設備投資による償却資産税の増額等（3,942 千円）、地方交付税では、普通交付税算定額確定に伴う増額（25,112 千円）、平成 28 年度決算に基づく繰越金確定による増額（19,360 千円）、財源調整のための基金繰入金の増額（86,958 千円）などを行ない、平成 29 年 9 月定例会までに総額 171,725 千円を増額補正しました。

歳出において主な補正は次のとおりです。総務費ではふるさと納税による基金積立金や総合行政情報システム機器更改などによる増額（54,666 千円）、民生費では国民健康保険特別会計繰出金や前年度福祉医療助成事業費補助金の返還金の増、保育所等整備事業費補助金の増などによる増額（47,974 千円）、土木費では町道改良のための用地補償や暗渠の改築工事などによる増額（24,732 千円）、教育費では中学校の空調設備設置工事や町制 50 周年記念事業に伴う記念誌「坂祝町まんが本」作製業務委託、町民ふれあいプールの起流ポンプオーバーホール修繕などによる増額（34,012 千円）などを行い、平成 29 年 9 月定例会までに歳入と同額の 171,725 千円を増額補正しました。

平成 29 年度予算総額は当初予算 3,372,000 千円から 171,725 千円を増額補正（繰越明許費等を含む）により、3,543,725 千円となっています。

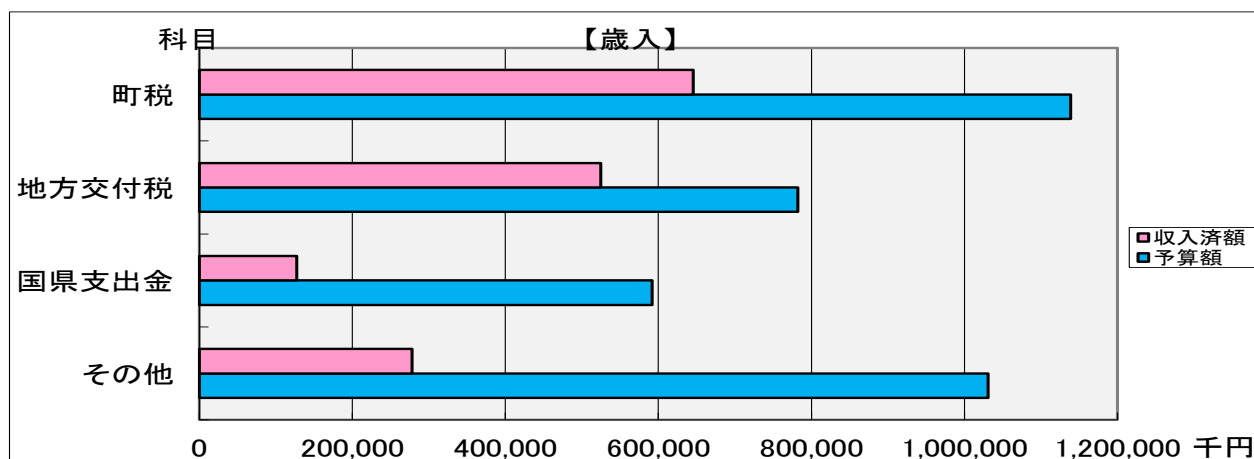
・執行状況（9 月末現在）

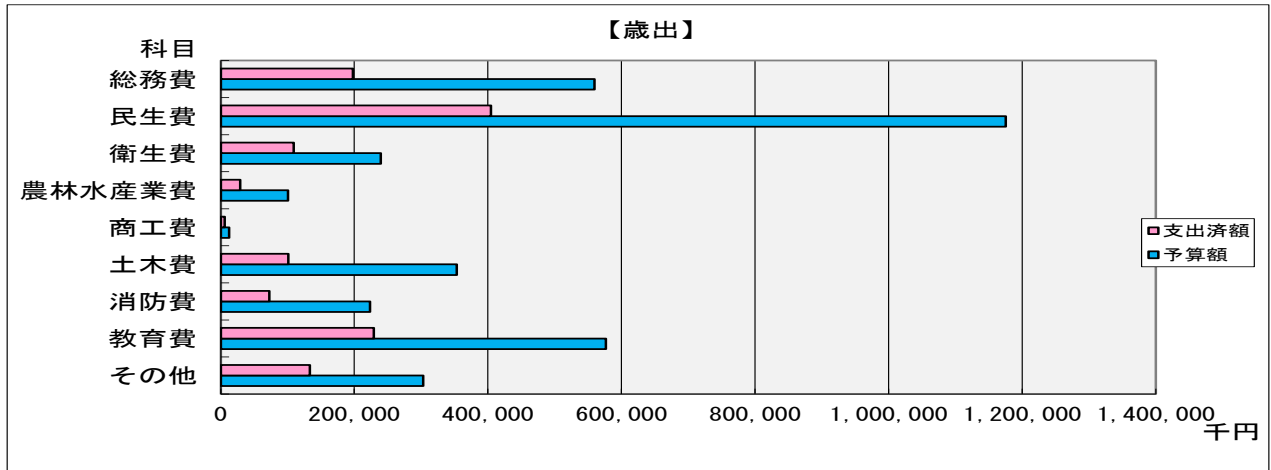
平成 29 年度一般会計の執行状況は、第 3 図及び別表 2-1 のとおりです。

歳入全体では、平成 29 年 9 月末で収入済額 1,576,016 千円となっており、予算総額 3,543,725 千円（繰越明許費等を含む）に対して 44.5%で、前年度同時期の 47.3%に比べ 2.8%下回っています。

歳出全体では、支出済額は 1,283,570 千円であり、予算総額 3,543,725 千円に対して 36.2%で、前年度同時期の 37.5%に比べ 1.3%下回っています。

第 3 図





② 特別会計

特別会計の補正は、9月定例会までに総額 115,842 千円を増額しました。

歳入においては主にそれぞれの特別会計の繰越金確定に伴う増額補正を行いました。

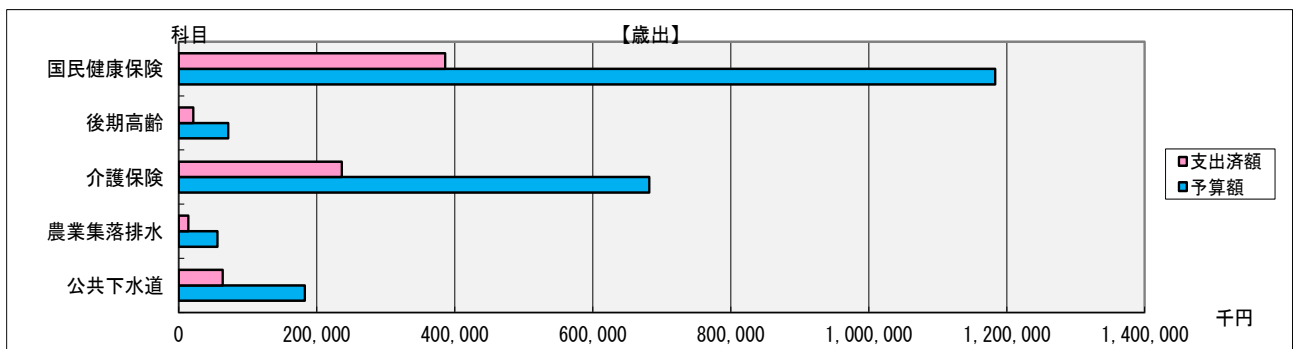
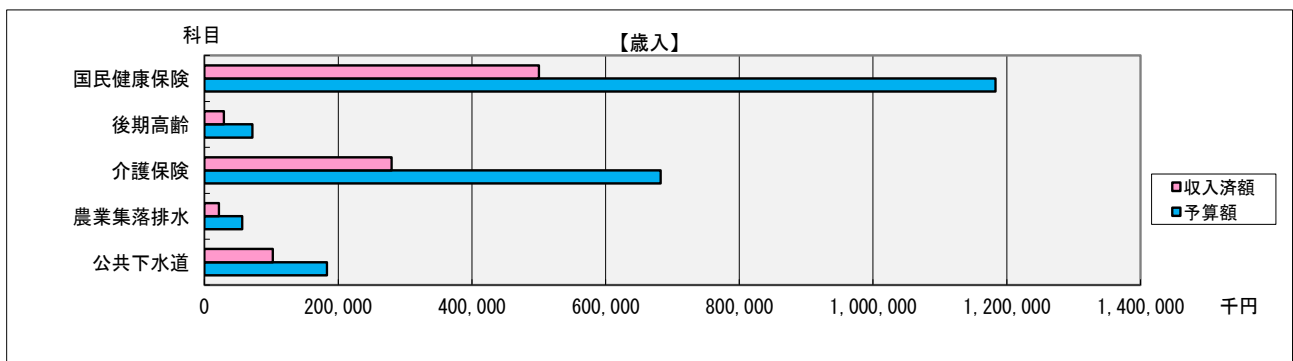
歳出においては国民健康保険特別会計にて前年度負担金清算による償還金の増や予備費の増、介護保険特別会計でも前年度負担金清算による償還金の増や基金積立金の増などを行いました。その他、各特別会計において年度精算等に伴う繰入金、繰出金、基金積立金などの補正を行なっています。

・執行状況 (9月末現在)

平成 29 年度特別会計の執行状況は、第 4 図及び別表 2-2 のとおりです。

特別会計全体での執行率は歳入 42.9%、歳出 33.1%となっています。

第 4 図



1-1 平成28年度一般会計歳入の決算状況

(単位：千円、%)

区 分	28年度決算額 (A)	27年度決算額 (B)	差引増減額 (A) - (B)	構 成 比		対前年比 (A)/(B)	町民1人あたり負担額(円)	
				(A)	(B)		28年度	27年度
町 税	1,157,652	1,104,488	53,164	35.0	33.3	4.8	141,939	134,219
地方譲与税	38,360	39,292	△932	1.2	1.2	△2.4	4,703	4,775
利子割交付金	1,478	2,247	△769	0.0	0.1	△34.2	181	273
配当割交付金	3,772	6,494	△2,722	0.1	0.2	△41.9	462	789
株式等譲渡所得割交付金	1,912	6,424	△4,512	0.1	0.2	△70.2	234	781
地方消費税交付金	141,100	154,406	△13,306	4.3	4.6	△8.6	17,300	18,764
自動車取得税交付金	8,732	8,613	119	0.3	0.3	1.4	1,071	1,047
地方特例交付金	4,679	5,095	△416	0.1	0.1	△8.2	574	619
地方交付税	803,585	819,342	△15,757	24.3	24.7	△1.9	98,527	99,568
交通安全対策特別交付金	1,096	1,094	2	0.0	0.0	0.2	134	133
分担金・負担金	34,741	37,138	△2,397	1.1	1.1	△6.5	4,260	4,513
使用料・手数料	38,657	37,793	864	1.2	1.1	2.3	4,740	4,593
国庫支出金	273,403	279,912	△6,509	8.3	8.4	△2.3	33,522	34,015
県支出金	233,279	208,695	24,584	7.0	6.3	11.8	28,602	25,361
財産収入	3,048	3,426	△378	0.1	0.1	△11.0	374	416
寄附金	5,517	2,743	2,774	0.2	0.1	101.1	676	333
繰入金	16,420	108,695	△92,275	0.5	3.3	△84.9	2,013	13,209
繰越金	187,102	178,183	8,919	5.7	5.4	5.0	22,940	21,653
諸収入	40,946	38,817	2,129	1.2	1.2	5.5	5,020	4,717
町債	309,300	275,500	33,800	9.3	8.3	12.3	37,923	33,479
合 計	3,304,779	3,318,397	△13,618	100.0	100.0	△0.4	405,196	403,256

1-2 平成28年度町税の決算状況

(単位：千円、%)

区 分	28年度決算額 (A)	27年度決算額 (B)	差引増減額 (A) - (B)	構 成 比		対前年比 (A)/(B)	町民1人あたり負担額(円)	
				(A)	(B)		28年度	27年度
町 民 税	495,784	463,084	32,700	15.0	14.0	7.1	60,788	56,275
個人均等割	15,040	14,930	110	0.5	0.4	0.7	1,844	1,814
個人所得割	385,517	380,054	5,463	11.7	11.5	1.4	47,268	46,185
法人均等割	19,000	16,701	2,299	0.6	0.5	13.8	2,330	2,030
法人税割	76,227	51,399	24,828	2.3	1.5	48.3	9,346	6,246
固定資産税	581,273	557,316	23,957	17.6	16.8	4.3	71,269	67,726
土地	186,065	185,383	682	5.6	5.6	0.4	22,813	22,528
家屋	245,646	240,322	5,324	7.4	7.2	2.2	30,118	29,204
償却資産	149,562	131,611	17,951	4.5	4.0	13.6	18,338	15,994
交納付金	0	0	0	0.0	0.0	0.0	0	0
軽自動車税	23,583	20,169	3,414	0.7	0.6	16.9	2,891	2,451
市町村たばこ税	57,012	63,919	△6,907	1.7	1.9	△10.8	6,990	7,768
特別土地保有税	0	0	0	0.0	0.0	0.0	0	0
合 計	1,157,652	1,104,488	53,164	35.0	33.3	4.8	141,939	134,219

※ 平成29年3月31日現在住民基本台帳人口 8,156 人
 平成28年3月31日現在住民基本台帳人口 8,229 人

※ この調は平成28年度地方財政状況調査に基づくものです。

1-3 平成27年度一般会計歳出の決算状況

【目的別】

(単位：千円、%)

区 分	28年度決算額 (A)	27年度決算額 (B)	差引増減額 (A) - (B)	構 成 比		対前年比 (A) / (B)	町民1人あたり負担額(円)	
				(A)	(B)		28年度	27年度
議 会 費	55,553	58,014	△2,461	1.8	1.9	△4.2	6,811	7,050
総 務 費	506,544	562,374	△55,830	15.9	18.0	△9.9	62,107	68,341
民 生 費	978,077	930,649	47,428	30.7	29.7	5.1	119,921	113,094
衛 生 費	192,195	190,712	1,483	6.0	6.1	0.8	23,565	23,176
労 働 費	1,000	1,000	0	0.0	0.0	0.0	123	122
農 林 水 産 業 費	144,415	99,898	44,517	4.5	3.2	44.6	17,707	12,140
商 工 費	15,755	23,477	△7,722	0.5	0.7	△32.9	1,932	2,853
土 木 費	425,613	309,306	116,307	13.4	9.9	37.6	52,184	37,587
消 防 費	204,753	138,361	66,392	6.4	4.4	48.0	25,105	16,814
教 育 費	421,861	522,059	△100,198	13.3	16.7	△19.2	51,724	63,441
災 害 復 旧 費	0	0	0	0.0	0.0	0.0	0	0
公 債 費	239,652	295,445	△55,793	7.5	9.4	△18.9	29,384	35,903
合 計	3,185,418	3,131,295	54,123	100.0	100.0	1.7	390,561	380,520

【性質別】

(単位：千円、%)

区 分	28年度決算額 (A)	27年度決算額 (B)	差引増減額 (A) - (B)	構 成 比		対前年比 (A) / (B)	町民1人あたり負担額(円)	
				(A)	(B)		28年度	27年度
人 件 費	643,284	632,224	11,060	20.2	20.2	1.7	78,872	76,829
うち職員給	340,533	329,685	10,848	10.7	10.5	3.3	41,752	40,064
物 件 費	552,800	525,033	27,767	17.4	16.8	5.3	67,778	63,803
維 持 補 修 費	6,912	8,792	△1,880	0.2	0.3	△21.4	847	1,068
扶 助 費	501,071	494,089	6,982	15.7	15.8	1.4	61,436	60,042
補 助 費 等	401,180	353,801	47,379	12.6	11.3	13.4	49,188	42,994
一部事務組合に対するもの	201,277	197,299	3,978	6.3	6.3	2.0	24,678	23,976
その他のもの	199,903	156,502	43,401	6.3	5.0	27.7	24,510	19,018
公 債 費	239,652	295,445	△55,793	7.5	9.4	△18.9	29,384	35,903
積 立 金	28,895	2,414	26,481	0.9	0.1	1,097.0	3,543	293
投資及び出資金・貸付金	3,504	3,504	0	0.1	0.1	0.0	430	426
繰 出 金	349,783	351,718	△1,935	11.0	11.2	△0.6	42,887	42,741
普 通 建 設 事 業 費	458,337	464,275	△5,938	14.4	14.8	△1.3	56,196	56,419
補助事業	18,611	97,362	△78,751	0.6	3.1	△80.9	2,282	11,832
単 独 事 業	429,211	364,335	64,876	13.5	11.6	17.8	52,625	44,275
そ の 他	10,515	2,578	7,937	0.3	0.1	307.9	1,289	313
災 害 復 旧 費	0	0	0	0.0	0.0	0.0	0	0
合 計	3,185,418	3,131,295	54,123	100.0	100.0	1.7	390,561	380,520

※ 平成29年3月31日現在住民基本台帳人口 8,156 人
 平成28年3月31日現在住民基本台帳人口 8,229 人

※ この調は平成28年度地方財政状況調査に基づくものです。

1-4 基金の現在高

(単位：円)

基金名	前年度末残高 H28.5.31	年度中増減額		年度末残高 H29.5.31
		積立額	取崩額	
財政調整基金	1,336,838,189	28,784,528	100,000,000	1,265,622,717
公共施設等整備基金	303,206,866	0	0	303,206,866
しあわせまちづくり基金	281,021,488	0	0	281,021,488
減債基金	100,350,999	110,386	0	100,461,385
ふるさと農村活性化対策基金	7,000,000	0	0	7,000,000
収入印紙等購買基金	300,000	0	0	300,000
計	2,028,717,542	28,894,914	100,000,000	1,957,612,456
国民健康保険基金	145,467,325	232,468	0	145,699,793
農業集落排水基金	0	0	0	0
公共下水道減債基金	70,960,404	31,333,288	8,000,000	94,293,692
介護保険基金	61,633,490	85,926	21,109,000	40,610,416
計	278,061,219	31,651,682	29,109,000	280,603,901
合計	2,306,778,761	60,546,596	129,109,000	2,238,216,357

1-5 財産に関する調書

①土地及び建物

(単位：㎡)

区 分	土 地 (地積)			建 物 (延面積)									
				木 造			非 木 造			計			
	前年度末 現在高	当年度中 増 減	当年度末 現在高	前年度末 現在高	当年度中 増 減	当年度末 現在高	前年度末 現在高	当年度中 増 減	当年度末 現在高	前年度末 現在高	当年度中 増 減	当年度末 現在高	
本 庁 舎	5,023	0	5,023	0	0	0	2,984	0	2,984	2,984	0	2,984	
保 健 セ ン タ ー	0	0	0	0	0	0	478	0	478	478	0	478	
バ ス 専 用 車 庫	0	0	0	0	0	0	68	0	68	68	0	68	
消 防 団 本 部 詰 所	0	0	0	0	0	0	126	0	126	126	0	126	
行政機関 その他の	警察・消防施設	0	0	0	0	0	0	0	0	0	0	0	
公 共 用 財 産	幼 稚 園	8,996	0	8,996	0	0	0	1,234	0	1,234	1,234	0	1,234
	小 学 校	18,166	0	18,166	0	0	0	7,511	0	7,511	7,511	0	7,511
	キッズドリームワールド	361	0	361	0	0	0	337	0	337	337	0	337
	中 学 校	50,201	0	50,201	0	0	0	7,412	0	7,412	7,412	0	7,412
	給 食 セ ン タ ー	2,209	0	2,209	0	0	0	1,098	0	1,098	1,098	0	1,098
	公 営 住 宅	3,062	0	3,062	0	0	0	841	0	841	841	0	841
	憩 い の 家	0	0	0	0	0	0	0	0	0	0	0	0
	農業集落排水施設	3,454	0	3,454	0	0	0	231	0	231	231	0	231
	コミュニティーセンター	968	0	968	0	0	0	298	0	298	298	0	298
	東 館	2,158	0	2,158	0	0	0	859	0	859	859	0	859
	西 館	3,843	0	3,843	0	0	0	859	0	859	859	0	859
	中 央 公 民 館	9,266	2,125	11,391	0	0	0	2,947	0	2,947	2,947	0	2,947
	ス ポ ー ツ ド ー ム	2,727	0	2,727	0	0	0	1,653	0	1,653	1,653	0	1,653
	公 園	935	0	935	0	22	22	10	1	11	10	23	33
	ふれあいセンター	28,228	0	28,228	0	0	0	0	0	0	0	0	0
	総合福祉会館	5,333	0	5,333	0	0	0	2,725	0	2,725	2,725	0	2,725
	町民プール管理棟	9,299	0	9,299	0	0	0	861	0	861	861	0	861
	猿啄城展望台	0	0	0	0	0	0	22	0	22	22	0	22
北 倉 庫	0	0	0	0	0	0	398	0	398	398	0	398	
駅前第2駐輪場	0	0	0	0	0	0	86	0	86	86	0	86	
その他の施設	40,679	294	40,973	99	0	99	216	0	216	315	0	315	
普 通 財 産	57,545	△ 41	57,504	0	0	0	0	0	0	0	0	0	
合 計	252,453	2,378	254,831	99	22	121	33,254	1	33,255	33,353	23	33,376	

- ②山林 無し
- ③動産 無し
- ④物件 無し
- ⑤無体財産権 無し

⑥有価証券

(単位：円)

発行会社名	種目	平成27年度末現在高	平成28年度中増減額		平成28年度末現在高
			増加額	減少額	
東海旅客鉄道(株)	株式	50,000	0	0	50,000
名古屋鉄道(株)	株式	50,000	0	0	50,000
岐阜県名産販売(株)	株式	1,000,000	0	0	1,000,000
近畿日本鉄道(株)	株式	51,500	0	0	51,500
(株)岐阜放送	株式	925,000	0	0	925,000
(株)岐阜フットボールクラブ	株式	1,000,000	0	0	1,000,000
計		3,076,500	0	0	3,076,500

⑦出資による権利の内訳

(単位：円)

出資先	保管証券等名	平成27年度末現在高		平成28年度中増減額				平成28年度末現在高	
		数量	金額	増加		減少		数量	金額
				数量	金額	数量	金額		
岐阜県野菜価格安定基金協会	出資証券	10	100,000	0	0	0	0	10	100,000
岐阜県畜産協会	出資証券	1	120,000	0	0	0	0	1	120,000
岐阜県信用保証協会	出捐金証書	44	2,179,000	1	4,000	0	0	45	2,183,000
(社)岐阜県森林公社	出資金領収証	1	10,000	0	0	0	0	1	10,000
(財)岐阜県教育文化財団	出捐金証書	2	98,200	0	0	0	0	2	98,200
岐阜県浄水事業公社	出捐の証	1	870,000	0	0	0	0	1	870,000
(財)岐阜県市町村行政情報センター	出捐証明書	1	140,000	0	0	0	0	1	140,000
(財)岐阜県公衆衛生検査センター	出捐金支払い証明書	1	24,000	0	0	0	0	1	24,000
地方公営企業等金融機構出資金	出資金受領書	1	400,000	0	0	0	0	1	400,000
合計		62	3,941,200	1	4,000	0	0	63	3,945,200

1-6 町債現在高の状況

(単位：千円)

区 分	平成27年度末 現 在 高	平成28年度中 発 行 額	平成28年度元利償還金			償還金の財源内訳		平成28年度末 現 在 高	構 成 比 (%)
			元 金	利 子	計	特定財源	一般財源		
一 般 公 共 事 業 債	0	0	0	0	0	0	0	0	0.0
うち財源対策債	0	0	0	0	0	0	0	0	0.0
一 般 単 独 事 業 債	330,434	169,700	49,661	5,018	54,679	0	54,679	450,473	17.0
うち地域総合整備事業債	110,591	0	36,703	2,184	38,887	0	38,887	73,888	2.8
うち防災対策事業債	10,800	0	1,904	50	1,954	0	1,954	8,896	0.3
うち地方道路等整備事業債	40,440	169,700	2,664	711	3,375	0	3,375	207,476	7.8
公営住宅建設事業債	10,671	0	2,991	400	3,391	2,085	1,306	7,680	0.3
緊急防災・減災事業債	197,071	0	25,834	763	26,597	0	26,597	171,237	6.5
全 国 防 災 事 業 債	37,200	0	0	223	223	0	223	37,200	1.4
教育・福祉施設等整備事業債	140,280	0	27,546	2,150	29,696	0	29,696	112,734	4.2
災 害 復 旧 事 業 債	0	0	0	0	0	0	0	0	0.0
単独災害復旧事業債	0	0	0	0	0	0	0	0	0.0
補助災害復旧事業債	0	0	0	0	0	0	0	0	0.0
厚生福祉施設整備事業債	0	0	0	0	0	0	0	0	0.0
財 源 対 策 債	10,695	0	1,695	205	1,900	0	1,900	9,000	0.3
臨 時 財 政 特 例 債	0	0	0	0	0	0	0	0	0.0
公共事業等臨時特例債	0	0	0	0	0	0	0	0	0.0
減 税 補 て ん 債	45,947	0	8,344	340	8,684	0	8,684	37,603	1.4
臨 時 財 政 対 策 債	1,784,906	139,600	100,004	14,128	114,132	0	114,132	1,824,502	68.8
そ の 他	2,549	0	255	95	350	0	350	2,294	0.1
合 計	2,559,753	309,300	216,330	23,322	239,652	2,085	237,567	2,652,723	100

※ この調は平成28年度地方財政状況調査に基づくものです。

1-7 町債現在高の借入先利率内訳

(単位：千円)

借入先	利率	28年度末 現在高	利率別内訳					
			0.5%以下	1.0%以下	1.5%以下	2.0%以下	2.5%以下	3.0%以下
政府資金		1,864,264	357,600	661,241	675,055	150,729	0	0
財政融資資金		1,766,565	357,600	656,187	649,672	95,684	0	0
うち旧資金運用部		14,344	0	0	0	6,922	0	0
郵政公社資金		97,699	0	5,054	25,383	55,045	0	0
旧郵便貯金資金		0	0	0	0	0	0	0
旧簡易保険局		97,699	0	5,054	25,383	55,045	0	0
その他の資金		788,459	177,413	316,701	36,866	203,912	41,240	12,327
地方公共団体金融機構		395,137	177,413	169,700	31,606	16,418	0	0
その他の金融機関		390,602	0	144,281	5,260	187,494	41,240	12,327
共済等		2,720	0	2,720	0	0	0	0
合計		2,652,723	535,013	977,942	711,921	354,641	41,240	12,327

借入先	利率	利率別内訳						
		3.5%以下	4.0%以下	4.5%以下	5.0%以下			
政府資金		3,105	1,203	14,790	541			
財政融資資金		551	1,203	5,127	541			
うち旧資金運用部		551	1,203	5,127	541			
郵政公社資金		2,554	0	9,663	0			
旧郵便貯金資金		0	0	0	0			
旧簡易保険局		2,554	0	9,663	0			
その他の資金		0	0	0	0			
地方公共団体金融機構		0	0	0	0			
その他の金融機関		0	0	0	0			
共済等		0	0	0	0			
合計		3,105	1,203	14,790	541			

※ この調は平成28年度地方財政状況調査に基づくものです。

1-8 平成27年度特別会計歳入歳出の決算状況

(1) 国民健康保険会計

【歳入】

(単位：千円、%)

区 分	28年度決算額 (A)	27年度決算額 (B)	差引増減額 (A) - (B)	構 成 比		対前年比 (A)/(B)	町民1人あたり負担額(円)	
				(A)	(B)		28年度	27年度
国民健康保険税	213,773	226,477	△12,704	19.9	21.7	△5.6	26,211	27,522
国庫支出金	228,889	190,540	38,349	21.3	18.2	20.1	28,064	23,155
療養給付費交付金	20,557	27,271	△6,714	1.9	2.6	△24.6	2,520	3,314
前期高齢者交付金	197,383	184,493	12,890	18.4	17.7	7.0	24,201	22,420
県支出金	57,094	49,011	8,083	5.3	4.7	16.5	7,000	5,956
共同事業交付金	225,913	202,658	23,255	21.0	19.4	11.5	27,699	24,627
繰入金	71,058	69,191	1,867	6.6	6.6	2.7	8,712	8,408
繰越金	58,739	92,097	△33,358	5.5	8.8	△36.2	7,202	11,192
使用料・手数料	123	178	△55	0.0	0.0	△30.9	15	22
財産収入	232	210	22	0.0	0.0	10.5	28	26
諸収入	608	2,748	△2,140	0.1	0.3	△77.9	75	334
合 計	1,074,369	1,044,874	29,495	100.0	100.0	2.8	131,727	126,975

【歳出】

(単位：千円、%)

区 分	28年度決算額 (A)	27年度決算額 (B)	差引増減額 (A) - (B)	構 成 比		対前年比 (A)/(B)	町民1人あたり負担額(円)	
				(A)	(B)		28年度	27年度
総務費	8,369	11,029	△2,660	0.9	1.1	△24.1	1,026	1,340
保険給付費	594,506	586,619	7,887	61.8	59.5	1.3	72,892	71,287
後期高齢者支援金等	112,621	123,566	△10,945	11.7	12.6	△8.9	13,808	15,016
前期高齢者納付金等	82	87	△5	0.0	0.0	△5.7	10	11
老人保険拠出金	3	4	△1	0.0	0.0	△25.0	0	0
介護納付金	39,187	41,030	△1,843	4.1	4.2	△4.5	4,805	4,986
共同事業拠出金	198,609	210,191	△11,582	20.7	21.3	△5.5	24,351	25,543
保健事業費	7,190	7,244	△54	0.7	0.7	△0.7	882	880
基金積立金	232	210	22	0.0	0.0	10.5	28	26
公債費	0	0	0	0.0	0.0	-	0	0
諸支出金	955	6,149	△5,194	0.1	0.6	△84.5	117	747
繰出金	0	6	△6	0.0	0.0	△100.0	0	1
予備費	0	0	0	0.0	0.0	-	0	0
合 計	961,754	986,135	△24,381	100.0	100.0	△2.5	117,920	119,837

※ 平成29年3月31日現在住民基本台帳人口 8,156 人
 平成28年3月31日現在住民基本台帳人口 8,229 人

(2) 後期高齢者医療会計

【歳入】

(単位：千円、%)

区 分	28年度決算額 (A)	27年度決算額 (B)	差引増減額 (A) - (B)	構 成 比		対前年比 (A)/(B)	町民1人あたり負担額(円)	
				(A)	(B)		28年度	27年度
後期高齢者医療保険料	47,103	42,645	4,458	68.5	61.4	10.5	5,775	5,182
使用料及び手数料	5	5	0	0.0	0.0	0.0	1	1
後期高齢者医療広域連合支出金	1,257	1,111	146	1.8	1.6	13.1	154	135
繰 入 金	18,727	24,101	△5,374	27.3	34.7	△22.3	2,296	2,929
繰 越 金	1,542	1,500	42	2.3	2.2	2.8	189	182
諸 収 入	98	51	47	0.1	0.1	92.2	12	6
合 計	68,732	69,413	△681	100.0	100.0	△1.0	8,427	8,435

【歳出】

(単位：千円、%)

区 分	28年度決算額 (A)	27年度決算額 (B)	差引増減額 (A) - (B)	構 成 比		対前年比 (A)/(B)	町民1人あたり負担額(円)	
				(A)	(B)		28年度	27年度
総 務 費	684	6,075	△5,391	1.0	9.0	△88.7	84	738
後期高齢者医療広域連合納付金	64,614	60,353	4,261	96.9	88.9	7.1	7,922	7,334
保 険 事 業 費	1,429	1,321	108	2.1	1.9	8.2	175	161
繰 出 金	0	0	0	0.0	0.0	-	0	0
諸 支 出 金	0	122	△122	0.0	0.2	△100.0	0	15
予 備 費	0	0	0	0.0	0.0	-	0	0
合 計	66,727	67,871	△1,144	100.0	100.0	△1.7	8,181	8,248

※ 平成29年3月31日現在住民基本台帳人口 8,156 人
平成28年3月31日現在住民基本台帳人口 8,229 人

(3) 介護保険会計

【歳入】

(単位：千円、%)

区 分	28年度決算額 (A)	27年度決算額 (B)	差引増減額 (A) - (B)	構 成 比		対前年比 (A)/(B)	町民1人あたり負担額(円)	
				(A)	(B)		28年度	27年度
保 険 料	130,672	125,858	4,814	23.1	22.8	3.8	16,022	15,294
使用料及び手数料	23	19	4	0.0	0.0	21.1	3	2
国 庫 支 出 金	103,383	105,619	△2,236	18.2	19.1	△2.1	12,676	12,835
支 払 基 金 交 付 金	141,161	141,167	△6	24.9	25.6	0.0	17,308	17,155
県 支 出 金	77,604	74,385	3,219	13.7	13.5	4.3	9,515	9,039
財 産 収 入	86	74	12	0.0	0.0	16.2	11	9
繰 入 金	109,751	89,070	20,681	19.4	16.2	23.2	13,456	10,824
繰 越 金	3,441	14,049	△10,608	0.6	2.5	△75.5	422	1,707
諸 収 入	386	1,617	△1,231	0.1	0.3	△76.1	47	197
合 計	566,507	551,858	14,649	100.0	100.0	2.7	69,459	67,063

【歳出】

(単位：千円、%)

区 分	28年度決算額 (A)	27年度決算額 (B)	差引増減額 (A) - (B)	構 成 比		対前年比 (A)/(B)	町民1人あたり負担額(円)	
				(A)	(B)		28年度	27年度
総 務 費	18,379	26,696	△8,317	3.4	4.9	△31.2	2,253	3,244
保 険 給 付 費	491,749	495,837	△4,088	91.6	90.4	△0.8	60,293	60,255
地 域 支 援 事 業 費	19,122	15,967	3,155	3.6	2.9	19.8	2,345	1,940
基 金 積 立 金	86	2,788	△2,702	0.0	0.5	△96.9	11	339
公 債 費	0	0	0	0.0	0.0	-	0	0
諸 支 出 金	3,821	2,436	1,385	0.7	0.4	56.9	468	296
繰 出 金	3,914	4,694	△780	0.7	0.9	△16.6	480	570
予 備 費	0	0	0	0.0	0.0	-	0	0
合 計	537,071	548,418	△11,347	100.0	100.0	△2.1	65,850	66,645

※ 平成29年3月31日現在住民基本台帳人口 8,156 人
平成28年3月31日現在住民基本台帳人口 8,229 人

(4) 農業集落排水事業会計

【歳入】

(単位：千円、%)

区 分	28年度決算額 (A)	27年度決算額 (B)	差引増減額 (A) - (B)	構 成 比		対前年比 (A)/(B)	町民1人あたり負担額(円)	
				(A)	(B)		28年度	27年度
分担金及び負担金	2,150	3,870	△1,720	1.0	2.0	△44.4	264	470
使用料及び手数料	26,713	26,575	138	12.6	14.1	0.5	3,275	3,229
国庫支出金	75,403	67,297	8,106	35.6	35.6	12.0	9,245	8,178
財産収入	0	9	△9	0.0	0.0	△100.0	0	1
繰入金	19,358	35,648	△16,290	9.2	18.9	△45.7	2,373	4,332
繰越金	18,347	1,004	17,343	8.7	0.5	1,727.4	2,250	122
諸収入	1	3	△2	0.0	0.0	△66.7	0	0
町債	69,490	54,600	14,890	32.9	28.9	27.3	8,520	6,635
合 計	211,462	189,006	22,456	100.0	100.0	11.9	25,927	22,968

【歳出】

(単位：千円、%)

区 分	28年度決算額 (A)	27年度決算額 (B)	差引増減額 (A) - (B)	構 成 比		対前年比 (A)/(B)	町民1人あたり負担額(円)	
				(A)	(B)		28年度	27年度
農業集落排水事業費	201,228	169,646	31,582	96.7	99.4	18.6	24,672	20,616
積立金	0	9	△9	0.0	0.0	△100.0	0	1
公債費	115	0	115	0.1	0.0	-	14	0
繰出金	6,792	1,004	5,788	3.2	0.6	576.5	833	122
予備費	0	0	0	0.0	0.0	-	0	0
合 計	208,135	170,659	37,476	100.0	100.0	22.0	25,519	20,739

※ 平成29年3月31日現在住民基本台帳人口 8,156 人
 平成28年3月31日現在住民基本台帳人口 8,229 人

(5) 公共下水道事業会計

【歳入】

(単位：千円、%)

区 分	28年度決算額 (A)	27年度決算額 (B)	差引増減額 (A) - (B)	構 成 比		対前年比 (A)/(B)	町民1人あたり負担額(円)	
				(A)	(B)		28年度	27年度
分担金及び負担金	11,776	37,276	△25,500	6.1	18.1	△68.4	1,444	4,530
使用料及び手数料	89,459	84,348	5,111	46.4	41.0	6.1	10,968	10,250
国庫支出金	0	1,100	△1,100	0.0	0.5	△100.0	0	134
県支出金	0	191	△191	0.0	0.1	△100.0	0	23
財産収入	79	90	△11	0.0	0.1	△12.2	10	11
繰入金	76,732	66,906	9,826	39.8	32.5	14.7	9,408	8,131
繰越金	5,714	2,991	2,723	3.0	1.5	91.0	701	363
諸収入	238	80	158	0.1	0.0	197.5	29	10
町債	8,930	12,800	△3,870	4.6	6.2	△30.2	1,095	1,555
合 計	192,928	205,782	△12,854	100.0	100.0	△6.2	23,655	25,007

【歳出】

(単位：千円、%)

区 分	28年度決算額 (A)	27年度決算額 (B)	差引増減額 (A) - (B)	構 成 比		対前年比 (A)/(B)	町民1人あたり負担額(円)	
				(A)	(B)		28年度	27年度
公共下水道事業費	87,708	80,714	6,994	46.7	40.3	8.7	10,754	9,808
公債費	89,870	89,546	324	47.8	44.8	0.4	11,019	10,882
積立金	4,607	26,816	△22,209	2.5	13.4	△82.8	565	3,259
繰出金	5,715	2,991	2,724	3.0	1.5	91.1	701	363
予備費	0	0	0	0.0	0.0	-	0	0
合 計	187,900	200,067	△12,167	100.0	100.0	△6.1	23,038	24,312

※ 平成29年3月31日現在住民基本台帳人口 8,156 人
 平成28年3月31日現在住民基本台帳人口 8,229 人

2-1 平成29年度一般会計の状況

【歳入】

(単位：千円、%)

区 分	当初予算額 (A)	補正予算額 (B)	現計予算額 (A)+(B) (C)	予 算 構 成 比	収入済額 (D)	収入割合 (D)/(C) (%)	町民1人あたり 収入済額 (円)
01. 町 税	1,134,684	3,942	1,138,626	32.1	645,645	56.7	79,055
02. 地方譲与税	37,000	0	37,000	1.0	11,299	30.5	1,384
03. 利子割交付金	1,400	0	1,400	0.0	1,076	76.9	132
04. 配当割交付金	4,200	0	4,200	0.1	1,198	28.5	147
05. 株式等譲渡所得割交付金	1,300	0	1,300	0.0	0	0.0	0
06. 地方消費税交付金	140,630	0	140,630	4.0	83,484	59.4	10,222
07. 自動車取得税交付金	9,400	0	9,400	0.3	3,266	34.7	400
08. 地方特例交付金	3,500	3,660	7,160	0.2	7,160	100.0	877
09. 地方交付税	757,000	25,112	782,112	22.1	524,586	67.1	64,232
10. 交通安全対策特別交付金	1,119	0	1,119	0.0	607	54.2	74
11. 分担金及び負担金	19,980	0	19,980	0.6	7,609	38.1	932
12. 使用料及び手数料	46,068	0	46,068	1.3	25,756	55.9	3,154
13. 国庫支出金	281,202	17,295 ^{*1}	298,497	8.4	92,240	30.9	11,294
14. 県支出金	282,570	10,886 ^{*2}	293,456	8.3	35,302	12.0	4,323
15. 財産収入	1,665	0	1,665	0.0	526	31.6	64
16. 寄附金	10,001	0	10,001	0.3	4,541	45.4	556
17. 繰入金	199,587	86,958	286,545	8.1	2,543	0.9	311
18. 繰越金	100,000	19,360 ^{*3}	119,360	3.4	119,361	100.0	14,615
19. 諸収入	33,443	4,339	37,782	1.1	9,817	26.0	1,202
20. 町債	307,251	173	307,424	8.7	0	0.0	0
合 計	3,372,000	171,725	3,543,725	100.0	1,576,016	44.5	192,974

【歳出】

(単位：千円、%)

区 分	当初予算額 (A)	補正予算額 (B)	現計予算額 (A)+(B) (C)	予 算 構 成 比	支出済額 (D)	執行割合 (D)/(C) (%)	町民1人あたり 支出済額 (円)
01. 議会費	56,337	44	56,381	1.6	29,532	52.4	3,616
02. 総務費	504,839	54,666 ^{*4}	559,505	15.8	197,861	35.4	24,227
03. 民生費	1,127,546	47,974 ^{*5}	1,175,520	33.2	404,787	34.4	49,564
04. 衛生費	232,007	7,664	239,671	6.8	109,404	45.6	13,396
05. 農林水産業費	108,811	△8,029	100,782	2.8	28,929	28.7	3,542
06. 商工費	9,869	2,512	12,381	0.3	6,006	48.5	735
07. 土木費	328,438	24,732 ^{*6}	353,170	10.0	101,288	28.7	12,402
08. 消防費	214,199	9,144	223,343	6.3	72,813	32.6	8,916
09. 教育費	542,443	34,012	576,455	16.3	229,287	39.8	28,075
10. 公債費	242,511	0	242,511	6.8	103,663	42.7	12,693
11. 災害復旧費	0	0	0	0.0	0	0.0	0
12. 予備費	5,000	△994	4,006	0.1	0	0.0	0
合 計	3,372,000	171,725	3,543,725	100.0	1,283,570	36.2	157,165

※平成29年9月30日現在総人口（日本人+外国人）

8,167 人

【差引現在高の保管状況】

○一般会計の差引現在高	292,446 千円
一時流用（農業集落排水事業へ）	0 千円
めぐみの農協坂祝支店（定期預金）	0 千円
〃（普通預金）	292,446 千円

(注) この資料は平成29年9月30日現在、例月出納検査資料に基づくものです。
各数値については表示単位で四捨五入しているため、差し引き等が整合しない場合があります。

- *1 繰越明許費特定財源（臨時福祉給付金（経済対策分）事業国庫補助金、個人番号カード交付事業費補助金）17,008千円を含んでいます。
- *2 繰越明許費特定財源（人権教育・啓発推進事業費補助金）500千円を含んでいます。
- *3 繰越明許費一般財源（国際交流事業、安全な道路整備事業等）10,997千円を含んでいます。
- *4 繰越明許費（人権擁護委員活動事業、住民情報システム県費、国際交流事業）3,136千円を含んでいます。
- *5 繰越明許費（臨時福祉給付金（経済対策分）事業）16,369千円を含んでいます。
- *6 繰越明許費（安全な道路整備事業等）9,000千円を含んでいます。

2-2 平成29年度特別会計の状況

(1) 国民健康保険会計

【歳入】

(単位：千円、%)

区 分	当初予算額 (A)	補正予算額 (B)	現計予算額 (A)+(B) (C)	予 算 構 成 比	収入済額 (D)	収入割合 (D)/(C) (%)	町民1人あたり 収入済額 (円)
01. 国民健康保険税	204,074	△7,135	196,939	16.7	85,251	43.3	10,439
02. 国庫支出金	193,724	△54	193,670	16.4	77,079	39.8	9,438
03. 療養給付費交付金	4,981	1,489	6,470	0.5	2,001	30.9	245
04. 前期高齢者交付金	296,168	168	296,336	25.1	123,479	41.7	15,119
05. 県支出金	46,252	△106	46,146	3.9	1,208	2.6	148
06. 共同事業交付金	246,452	0	246,452	20.8	67,539	27.4	8,270
07. 繰入金	74,818	9,100	83,918	7.1	30,680	36.6	3,757
08. 繰越金	32,887	79,727	112,614	9.5	112,615	100.0	13,789
09. 使用料及び手数料	102	0	102	0.0	35	34.3	4
10. 財産収入	124	0	124	0.0	0	0.0	0
11. 諸収入	418	90	508	0.0	301	59.3	37
合 計	1,100,000	83,279	1,183,279	100.0	500,188	42.3	61,245

【歳出】

(単位：千円、%)

区 分	当初予算額 (A)	補正予算額 (B)	現計予算額 (A)+(B) (C)	予 算 構 成 比	支出済額 (D)	執行割合 (D)/(C) (%)	町民1人あたり 支出済額 (円)
01. 総務費	36,523	1,532	38,055	3.2	3,287	8.6	403
02. 保険給付費	671,035	0	671,035	56.7	223,587	33.3	27,377
03. 後期高齢者支援金等	98,599	△307	98,292	8.3	40,961	41.7	5,015
04. 前期高齢者納付金等	376	4	380	0.0	169	44.5	21
05. 老人保健拠出金	5	0	5	0.0	2	40.0	0
06. 介護納付金	37,373	△374	36,999	3.1	15,418	41.7	1,888
07. 共同事業拠出金	223,974	0	223,974	19.0	93,332	41.7	11,428
08. 保健事業費	9,833	0	9,833	0.8	5,695	57.9	697
09. 基金積立金	124	0	124	0.0	0	0.0	0
10. 公債費	107	0	107	0.0	0	0.0	0
11. 諸支出金	514	24,152	24,666	2.1	3,868	15.7	474
12. 繰出金	1	0	1	0.0	0	0.0	0
13. 予備費	21,536	58,272	79,808	6.8	0	0.0	0
合 計	1,100,000	83,279	1,183,279	100.0	386,319	32.6	47,302

※平成29年9月30日現在総人口（日本人+外国人）

8,167 人

【差引現在高の保管状況】

○国民健康保険会計の差引現在高	113,869 千円
一時流用金	0 千円
めぐみの農協坂祝支店（定期預金）	0 千円
〃（普通預金）	113,869 千円

(注) この資料は平成29年9月30日現在、例月出納検査資料に基づくものです。
各数値については表示単位で四捨五入しているため、差し引き等が整合しない場合があります。

(5) 後期高齢者医療会計**【歳入】**

(単位：千円、%)

区 分	当初予算額 (A)	補正予算額 (B)	現計予算額 (A)+(B) (C)	予 算 構 成 比	収 入 済 額 (D)	収 入 割 合 (D)/(C) (%)	町民1人あたり 収入済額 (円)
01. 後期高齢者医療保険料	47,393	27	47,420	66.1	23,400	49.3	2,865
02. 使用料及び手数料	6	0	6	0.0	2	33.3	0
04. 後期高齢者医療広域連合支出金	1,888	0	1,888	2.6	0	0.0	0
05. 繰 入 金	20,056	68	20,124	28.1	3,400	16.9	416
06. 繰 越 金	414	1,591	2,005	2.8	2,006	100.0	246
07. 諸 収 入	243	0	243	0.3	1	0.4	0
合 計	70,000	1,686	71,686	99.9	28,809	40.2	3,527

【歳出】

(単位：千円、%)

区 分	当初予算額 (A)	補正予算額 (B)	現計予算額 (A)+(B) (C)	予 算 構 成 比	支 出 済 額 (D)	執 行 割 合 (D)/(C) (%)	町民1人あたり 支出済額 (円)
01. 総 務 費	1,713	0	1,713	2.4	862	50.3	106
02. 後期高齢者医療広域連合納付金	65,745	1,188	66,933	93.4	18,742	28.0	2,295
03. 保 健 事 業 費	2,128	0	2,128	3.0	1,351	63.5	165
04. 繰 出 金	1	0	1	0.0	0	0.0	0
05. 諸 支 出 金	2	40	42	0.1	42	100.0	5
06. 予 備 費	411	458	869	1.2	0	0.0	0
合 計	70,000	1,686	71,686	100.1	20,997	29.3	2,571

※平成29年9月30日現在総人口 (日本人+外国人)

8,167 人

【差引現在高の保管状況】

○後期高齢者医療会計の差引現在高 7,812 千円
 めぐみの農協坂祝支店 (定期預金) 0 千円
 // (普通預金) 7,812 千円

(注) この資料は平成29年9月30日現在、例月出納検査資料に基づくものです。
 各数値については表示単位で四捨五入しているため、差し引き等が整合しない場合があります。

(4) 介護保険会計**【歳入】**

(単位：千円、%)

区 分	当初予算額 (A)	補正予算額 (B)	現計予算額 (A)+(B) (C)	予 算 構成比	収 入 済 額 (D)	収 入 割 合 (D)/(C) (%)	町民1人あたり 収入済額 (円)
01. 保 険 料	142,765	0	142,765	20.9	67,308	47.1	8,242
02. 使用料及び手数料	30	0	30	0.0	18	60.0	2
03. 国庫支出金	127,311	0	127,311	18.7	45,996	36.1	5,632
04. 支払基金交付金	170,419	0	170,419	25.0	63,348	37.2	7,757
05. 県 支 出 金	88,970	0	88,970	13.0	36,636	41.2	4,486
06. 財 産 収 入	11	0	11	0.0	17	154.5	2
07. 繰 入 金	122,959	0	122,959	18.0	37,069	30.1	4,539
08. 繰 越 金	341	29,096	29,437	4.3	29,437	100.0	3,604
09. 諸 収 入	194	0	194	0.0	146	75.3	18
合 計	653,000	29,096	682,096	99.9	279,975	41.0	34,281

【歳出】

(単位：千円、%)

区 分	当初予算額 (A)	補正予算額 (B)	現計予算額 (A)+(B) (C)	予 算 構成比	支 出 済 額 (D)	執 行 割 合 (D)/(C) (%)	町民1人あたり 支出済額 (円)
01. 総 務 費	29,364	0	29,364	4.3	7,796	26.5	955
02. 保 険 給 付 費	599,439	0	599,439	87.9	215,034	35.9	26,330
03. 地域支援事業費	23,962	0	23,962	3.5	11,669	48.7	1,429
06. 基金積立金	12	15,104	15,116	2.2	0	0.0	0
07. 公 債 費	85	0	85	0.0	0	0.0	0
08. 諸 支 出 金	103	11,097	11,200	1.6	1,733	15.5	212
09. 繰 出 金	1	2,895	2,896	0.4	0	0.0	0
10. 予 備 費	34	0	34	0.0	0	0.0	0
合 計	653,000	29,096	682,096	99.9	236,232	34.6	28,925

※平成29年9月30日現在総人口 (日本人+外国人)

8,167 人

【差引現在高の保管状況】

○介護保険会計の差引現在高 43,743 千円
 めぐみの農協坂祝支店 (定期預金) 0 千円
 " (普通預金) 43,743 千円

(注) この資料は平成29年9月30日現在、例月出納検査資料に基づくものです。
 各数値については表示単位で四捨五入しているため、差し引き等が整合しない場合があります。

(2) 農業集落排水事業会計**【歳入】**

(単位：千円、%)

区 分	当初予算額 (A)	補正予算額 (B)	現計予算額 (A)+(B) (C)	予 算 構 成 比	収 入 済 額 (D)	収 入 割 合 (D)/(C) (%)	町民1人あたり 収入済額 (円)
01. 分担金及び負担金	2,900	680	3,580	6.4	1,720	48.0	211
02. 使用料及び手数料	26,640	0	26,640	47.4	11,501	43.2	1,408
03. 国庫支出金	4,050	0	4,050	7.3	0	0.0	0
06. 繰入金	20,035	△1,980	18,055	32.1	5,000	27.7	612
07. 繰越金	272	3,055	3,327	5.9	3,327	100.0	407
08. 諸収入	3	0	3	0.0	0	0.0	0
09. 町債	600	0	600	1.1	0	0.0	0
合 計	54,500	1,755	56,255	100.2	21,548	38.3	2,638

【歳出】

(単位：千円、%)

区 分	当初予算額 (A)	補正予算額 (B)	現計予算額 (A)+(B) (C)	予 算 構 成 比	支 出 済 額 (D)	執 行 割 合 (D)/(C) (%)	町民1人あたり 支出済額 (円)
01. 農業集落排水事業費	53,754	1	53,755	95.6	13,712	25.5	1,679
03. 公債費	139	0	139	0.2	134	96.4	16
04. 繰出金	272	1,759	2,031	3.6	0	0.0	0
05. 予備費	335	△5	330	0.6	0	0.0	0
合 計	54,500	1,755	56,255	100.0	13,846	24.6	1,695

※平成29年9月30日現在総人口 (日本人+外国人)

8,167 人

【差引現在高の保管状況】

○農業集落排水事業会計の差引現在高	7,702 千円
一時流用 (一般会計から)	0
めぐみの農協坂祝支店 (定期預金)	0 千円
〃 (普通預金)	7,702 千円

(注) この資料は平成29年9月30日現在、例月出納検査資料に基づくものです。
各数値については表示単位で四捨五入しているため、差し引き等が整合しない場合があります。

(3) 公共下水道事業会計**【歳入】**

(単位：千円、%)

区 分	当初予算額 (A)	補正予算額 (B)	現計予算額 (A)+(B) (C)	予 算 構 成 比	収 入 済 額 (D)	収 入 割 合 (D)/(C) (%)	町民1人あたり 収入済額 (円)
01. 分担金及び負担金	6,460	0	6,460	3.5	7,140	110.5	874
02. 使用料及び手数料	87,452	0	87,452	47.8	36,312	41.5	4,446
05. 財 産 収 入	73	0	73	0.1	16	21.9	2
06. 繰 入 金	77,497	△4,528	72,969	39.9	53,839	73.8	6,592
07. 繰 越 金	475	4,554	5,029	2.7	5,028	100.0	616
08. 諸 収 入	43	0	43	0.0	52	120.9	6
09. 町 債	11,000	0	11,000	6.1	0	0.0	0
合 計	183,000	26	183,026	100.1	102,387	55.9	12,537

【歳出】

0

(単位：千円、%)

区 分	当初予算額 (A)	補正予算額 (B)	現計予算額 (A)+(B) (C)	予 算 構 成 比	支 出 済 額 (D)	執 行 割 合 (D)/(C) (%)	町民1人あたり 支出済額 (円)
01. 公共下水道事業費	91,829	△2,042	89,787	49.0	34,242	38.1	4,193
02. 公 債 費	90,005	0	90,005	49.2	26,890	29.9	3,293
03. 積 立 金	73	0	73	0.0	0	0.0	0
04. 繰 出 金	475	2,068	2,543	1.4	2,543	100.0	311
05. 予 備 費	618	0	618	0.3	0	0.0	0
合 計	183,000	26	183,026	99.9	63,675	34.8	7,797

※平成29年9月30日現在総人口 (日本人+外国人)

8,167 人

【差引現在高の保管状況】

○公共下水道事業会計の差引現在高 38,712 千円
 めぐみの農協坂祝支店 (定期預金) 0 千円
 // (普通預金) 38,712 千円

(注) この資料は平成29年9月30日現在、例月出納検査資料に基づくものです。
 各数値については表示単位で四捨五入しているため、差し引き等が整合しない場合があります。