

# 坂祝町財政状況

平成27年度決算

平成28年度上半期補正予算

平成28年12月

坂 祝 町

## 平成 27 年度 坂祝町の財政状況

1 平成 27 年度一般会計決算の状況 (※一般会計の決算状況は、平成 27 年度地方財政状況調査の数値に基づいて作成しています。)

### ① 決算規模

平成 27 年度における、当町の一般会計の決算規模は、歳入 3,318,397 千円(前年度 3,066,283 千円) 歳出 3,131,295 千円(前年度 2,888,100 千円) となり、歳入歳出差引額は 187,102 千円となりました。

### ② 決算収支

平成 27 年度における当町の一般会計決算収支の状況は、第 1 表のとおりです。

当町の実質収支(歳入歳出差引額から繰越明許等のための翌年度へ繰越すべき財源を控除した額)は、157,744 千円で前年度に比べ 84,505 千円増加(対前年比 86.7%増)し、黒字決算となりました。これらは一般財源として翌年度へ繰越されます。また、実質公債費比率(25%を超えると協議制から許可制へ移行、35%を超えると起債に対して制限される場合がある)は、7.6%(対前年比 1.7%減)と前年度に比べ減少しました。

第 1 表

(単位：千円)

歳 入 総 額	3,318,397
歳 出 総 額	3,131,295
歳 入 歳 出 差 引 額	187,102
翌年度に繰越すべき財源	29,358
実 質 収 支	157,744
単 年 度 収 支	84,505
積 立 金	2,238
繰 上 償 還 金	0
積 立 金 取 崩 額	100,000
実 質 単 年 度 収 支	△ 13,257

※地方財政状況調査より

### ③ 歳 入

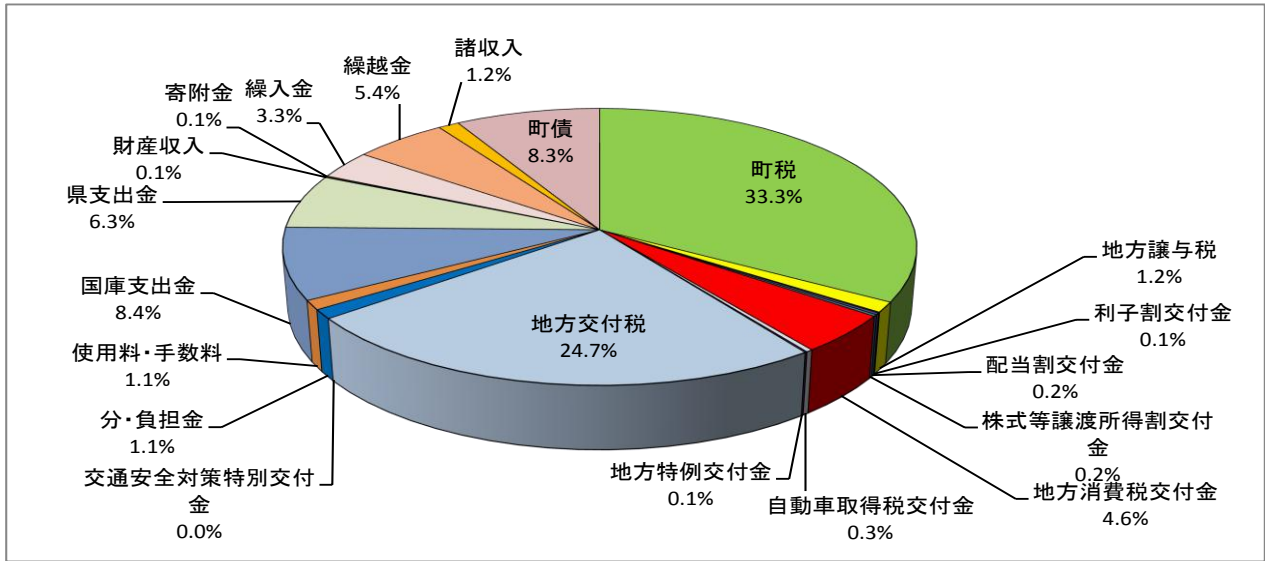
歳入については、第 1 図及び別表 1-1、1-2 のとおりです。

歳入総額は、3,318,397 千円で前年度(3,066,283 千円)に比べて 252,114 千円増加(対前年比 8.2%増)しました。

第 1 図 歳入決算構成比のとおり歳入の主な内訳は、町税 1,104,488 千円(構成比 33.3%)、地方交付税 819,342 千円(24.7%)、国・県支出金 488,607 千円(14.7%)、繰越金 178,183 千円(5.4%)、町債 275,500 千円(8.3%) となりました。

町税は、法人税割やたばこ税の減収などの影響により前年度より 2.8%減となりましたが、地方消費税交付金や地方交付税の増額、庁舎空調工事や小学校体育館・幼稚園遊戯室の天井改修工事のための町債の増額などにより、歳入全体では前年度に比べて増額しました。

第1図 平成27年度歳入決算構成比



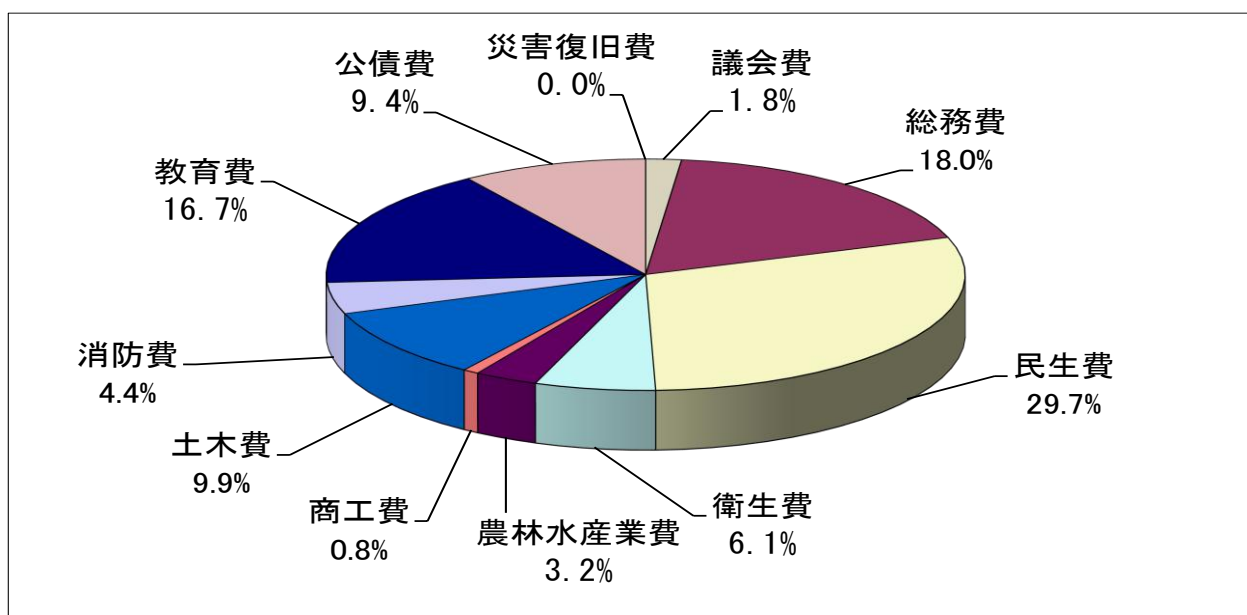
④歳 出

歳出の決算については、第2図及び別表1-3のとおりです。

歳出の総額は3,131,295千円で、前年度(2,888,100千円)に比べ243,195千円の増額(対前年比8.4%増)となりました。

第2図のとおり目的別歳出の状況をみますと、総務費、民生費、土木費、教育費の部門の構成比が全体の7割以上を占めています。前年対比の大きいもので、総務費では庁舎空調設備等改修工事や、社会保障・税番号制度に伴うシステム改修費用などにより123,721千円増の562,374千円(対前年比28.2%増)となりました。農林水産業費は多面的機能支払交付金補助金の新設により12,613千円増の99,898千円(対前年比14.5%増)となりました。教育費は小学校体育館天井・幼稚園遊戯室天井の改修工事、中央公民館駐車場用地購入費・整備工事費などにより102,905千円増の522,059千円(対前年比24.6%増)となりました。商工費ではプレミアム商品券関係の補助金により15,979千円増の24,477千円(対前年比188.0%増)となりました。公債費は、過去の借入の返済終了などにより30,418千円減の295,445千円(対前年比9.3%減)となりました。

第2図 平成27年度目的別歳出決算構成比



歳出の主な性質別内訳をみますと、義務的経費（人件費、扶助費及び公債費の合計）は1,421,758千円で、前年度（1,404,537千円）に比べて17,221千円の増額（対前年度比1.2%額）となりました。一方、任意的経費のうち普通建設事業費は464,275千円で、前年度（323,854千円）に比べて140,421千円の増額（対前年比43.4%増）となりました。

次に財政構造の弾力性を示す経常収支比率は、84.7%で前年度（87.9%）に比べて3.2%減少しました。消費税の増税に伴う地方消費税交付金の増や、地方交付税の増による経常一般財源総額の増が比率減少の要因となりました。比率の上昇は財政の硬直化につながるため、今後も歳入の確保に力を注ぐとともに無駄を省いた事業の推進を行い、比率の上昇を抑えるよう努めます。

#### ⑤将来にわたる財政負担

平成27年度以前に公共事業等の財源として発行された町債現在高は、「別表1-6 町債現在高の状況」に示すとおりであり、平成27年度末では2,559,753千円となり、前年度末現在高（2,551,048千円）に比べて8,705千円の増（対前年比0.3%増）となりました。

公債費が予算規模の1割程度を維持していくよう今後も引き続き計画的な借入れを行い、将来世代との負担の公平性を保ち、財政負担を圧迫しないよう努めていきます。

## 2 平成 27 年度特別会計決算の状況

平成 27 年度特別会計（会計数 5 会計）の決算額は、第 2 表及び別表 1-8 のとおりです。

第 2 表 特別会計決算の状況

（単位：千円）

会 計 名	最終予算額	決 算 額		
		歳 入	歳 出	差引額
国民健康保険特別会計	1,031,071	1,044,874	986,135	58,739
後期高齢者医療特別会計	70,416	69,413	67,871	1,542
介護保険特別会計	563,577	551,858	548,418	3,440
農業集落排水事業特別会計	251,800	189,006	170,659	18,347
公共下水道事業特別会計	207,133	205,781	200,067	5,714
特 別 会 計 合 計	2,123,997	2,060,932	1,973,150	87,782

（注）この資料は、平成 27 年度決算資料に基づくものです。

国民健康保険事業の決算については、予算総額 1,031,071 千円に対して、歳入総額 1,044,874 千円、歳出総額 986,135 千円で、58,739 千円の繰越しとなりました。前年度繰越金 92,097 千円及び基金積立金 209 千円を除く単年度収支は 33,148 千円の赤字となっていますが、翌年度精算される、療養給付費等負担金及び療養給付費交付金等につきましては、合計で 7,463 千円の不足（追加交付予定）となり、これらの追加交付予定となる金額を足した実質の単年度収支は 25,684 千円の赤字となります。増加する医療費の抑制を図るため、平成 27 年度では特定検診の自己負担金を 500 円から 0 円に変更しました。今後も様々な方法から医療費の抑制を図っていきます。

後期高齢者医療制度は、岐阜県後期高齢者医療広域連合が保険者として運営を行なっております。町が町内の被保険者から保険料を徴収し、広域連合に納付する業務を行なっており、この特別会計は、その徴収及び納付に関する事業費が主な内容となっています。決算については、予算総額 70,416 千円に対し、歳入総額 69,413 千円、歳出総額 67,871 千円、差引額 1,542 千円の繰越しとなりました。

後期高齢者医療特別会計の特徴として、保険料収入及び一般会計繰入金が歳入の 96.16%ほどを占め、それに対する岐阜県後期高齢者医療広域連合への保険料分の納付金及びその他負担金が歳出の 88.92%以上を占めており、その他の支出は会計の維持・管理のための総務費及び被保険者の健康管理・増進のための保健事業費となっています。被保険者への給付については岐阜県後期高齢者医療広域連合が取りまとめて行なっています。

介護保険事業の現状として、当町における65歳以上高齢者数は、平成28年3月末現在2,009人（高齢化率24.4%）、そのうち要介護（支援）認定者は、第1号被保険者で313人、第2号被保険者は14人で合わせて327人となりました。サービス利用者については、居宅介護（介護予防）サービス利用者185人（対前年比1.1%減）、地域密着型（介護予防）サービス利用者16人（対前年比27.3%減）、施設サービス利用者47人（対前年比2.2%増）、サービス未利用者79人となっています。介護保険特別会計決算は、予算総額557,313千円に対して、歳入総額551,858千円、歳出総額548,418千円、差引額3,440千円の繰越しとなりました。

農業集落排水事業は、農業用排水水路の水質保全、農業用排水施設維持、河川保全を目的とした重要な事業です。現在加入戸数603戸、加入者数2,526人で加入率は85.1%となっています。農業集落排水事業特別会計決算については、予算総額251,800千円に対して、歳入総額189,006千円、歳出総額170,659千円、差引額18,347千円（うち繰越明許分11,555千円）の繰越しとなりました。主な事業としては、黒岩処理場の機能強化工事（施工期間平成27年9月～平成28年10月）を行っており、その工事に係る歳入・歳出が前年度より大幅に増加をしています。また繰越明許については、黒岩処理場工事の変更分となります。

公共下水道事業は、当町にとって住民の良好な生活環境づくりと公共用水域の水質保全を図るための重要な事業です。現在、下水道区域面積289.4ha、処理人口5,730人の事業認可を受け、平成26年度末までに約254.9ha（認可計画面積に対して88.1%）の整備を行ない、普及率は98.6%となっています。公共下水道事業特別会計決算については、予算総額207,133千円に対し、歳入総額205,781千円、歳出総額200,067千円、差引額5,714千円の繰越しとなりました。

## 平成 28 年度予算の状況

### (1) 補正の状況（補正額には繰越明許費も含めています）

平成 28 年度予算の補正状況及び執行状況は、別表 2-1、2-2 のとおりです。

#### ① 一般会計

一般会計は、歳入において次の補正を行いました。地方交付税において、普通交付税算定額確定に伴う増額（6,137 千円）、加速化交付金や保育園大規模改修工事の内容変更による国庫支出金の増額（36,016 千円）、担い手確保・経営強化支援事業補助金などによる県支出金の増額（24,280 千円）、前年度繰越額の確定等に伴う繰越金の増額（137,101 千円）、臨時財政対策債発行可能額確定による町債の増額（18,200 千円）などを行ない、平成 28 年 9 月定例会までに総額 235,724 千円を増額補正しました。

歳出においては次の補正を行いました。セキュリティ強化対策事業によるインターネット分離経費（繰越明許費）や庁舎議場屋根改修工事などによる総務費の増額（52,548 千円）、保育園大規模改修工事の内容変更などによる民生費の増額（58,707 千円）、道路改良工事費などによる土木費の増額（55,798 千円）などで、平成 28 年 9 月定例会までに歳入と同額の 235,724 千円を増額補正しました。

平成 28 年度予算総額は当初予算 3,276,000 千円から 235,724 千円を増額補正（繰越明許費等を含む）により、3,511,724 千円となっています。

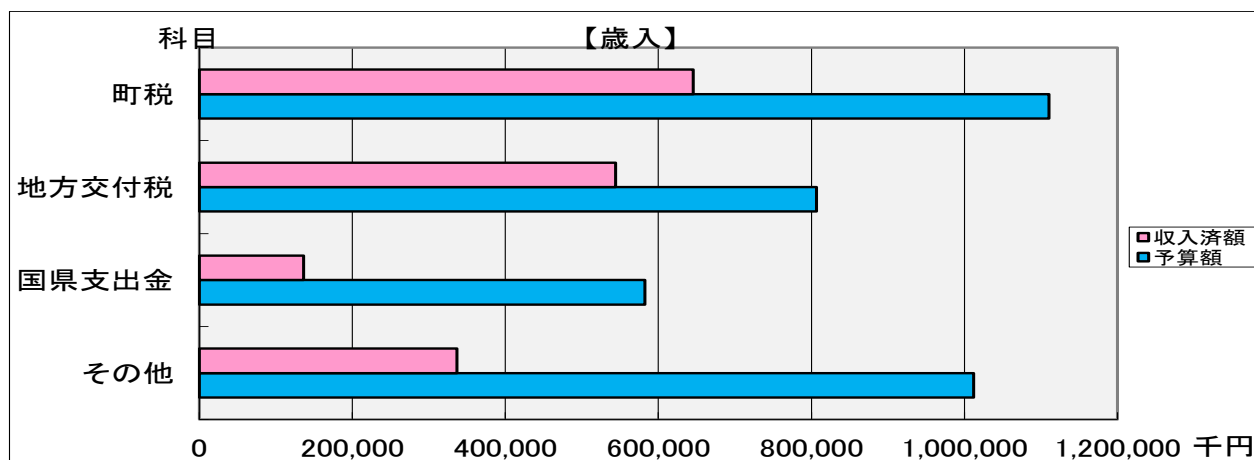
#### ・執行状況（9 月末現在）

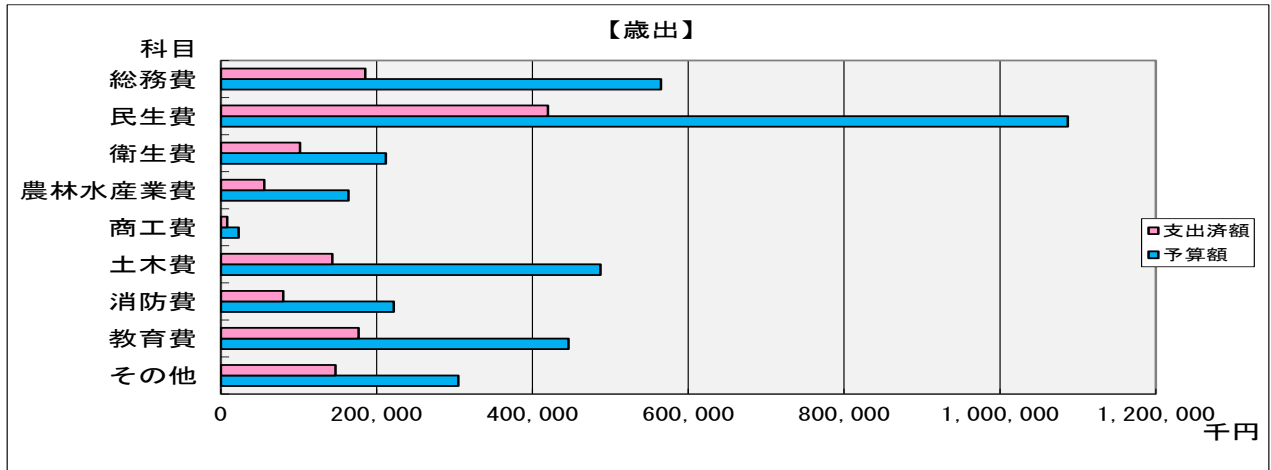
平成 28 年度一般会計の執行状況は、第 3 図及び別表 2-1 のとおりです。

歳入全体では、平成 28 年 9 月末で収入済額 1,662,622 千円となっており、予算総額 3,511,724 千円（繰越明許費等を含む）に対して 47.3%で、前年度同時期の 48.6%に比べ 1.3%下回っています。

歳出全体では、支出済額は 1,318,498 千円であり、予算総額 3,511,724 千円に対して 37.5%で、前年度同時期の 39.0%に比べ 1.5%下回っています。

第 3 図





② 特別会計

特別会計の補正は、9月定例会までに総額 76,601 千円を増額しました。歳入においてはそれぞれの特別会計の繰越金確定に伴う増額補正や、農業集落排水事業特別会計の処理場機能強化工事に伴う国庫支出金と町債の繰越明許費が増額要因となっています。

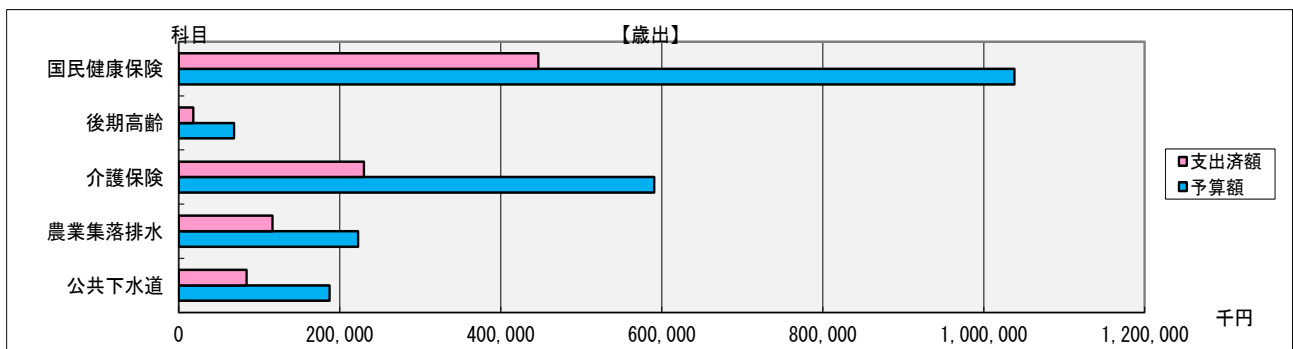
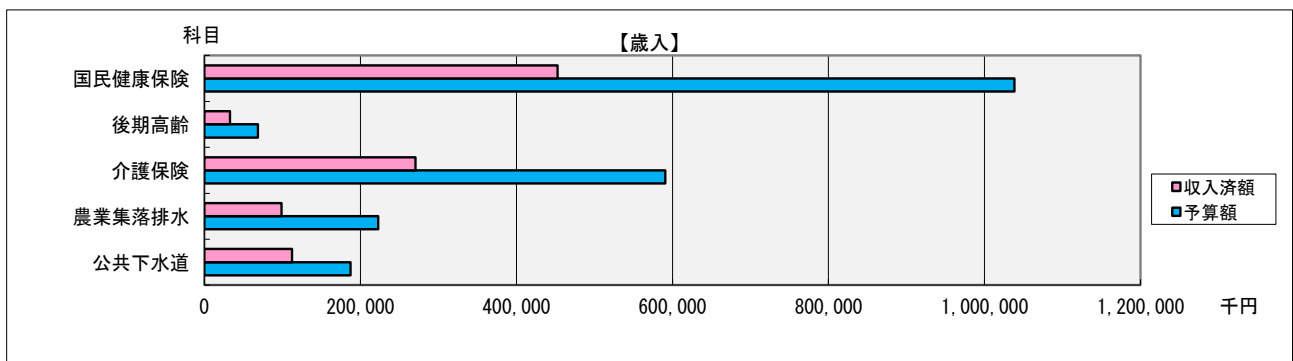
歳出においても農業集落排水事業特別会計の処理場機能強化工事に伴う繰越明許費や、国民健康保険特別会計の療養給付費の見込み増などが大きな増額要因となっています。その他、各特別会計において年度精算に伴う基金積立金、諸支出金、繰出金などの補正を行なっています。

・執行状況 (9月末現在)

平成 28 年度特別会計の執行状況は、第 4 図及び別表 2-2 のとおりです。

特別会計全体での執行率は歳入 45.9%、歳出 42.5%となっています。

第 4 図





### 1-1 平成27年度一般会計歳入の決算状況

(単位：千円、%)

区 分	27年度決算額 (A)	26年度決算額 (B)	差引増減額 (A) - (B)	構 成 比		対前年比 (A)/(B)	町民1人あたり負担額(円)	
				(A)	(B)		27年度	26年度
町 税	1,104,488	1,136,201	△31,713	33.3	37.1	△2.8	134,219	137,090
地方譲与税	39,292	37,192	2,100	1.2	1.2	5.6	4,775	4,487
利子割交付金	2,247	2,296	△49	0.1	0.1	△2.1	273	277
配当割交付金	6,494	6,988	△494	0.2	0.2	△7.1	789	843
株式等譲渡所得割交付金	6,424	3,405	3,019	0.2	0.1	88.7	781	411
地方消費税交付金	154,406	92,933	61,473	4.6	3.0	66.1	18,764	11,213
自動車取得税交付金	8,613	4,362	4,251	0.3	0.1	97.5	1,047	526
地方特例交付金	5,095	3,805	1,290	0.1	0.1	33.9	619	459
地方交付税	819,342	747,091	72,251	24.7	24.4	9.7	99,568	90,141
交通安全対策特別交付金	1,094	1,089	5	0.0	0.0	0.5	133	131
分担金・負担金	37,138	35,814	1,324	1.1	1.2	3.7	4,513	4,321
使用料・手数料	37,793	37,970	△177	1.1	1.2	△0.5	4,593	4,581
国庫支出金	279,912	277,681	2,231	8.4	9.1	0.8	34,015	33,504
県支出金	208,695	197,816	10,879	6.3	6.5	5.5	25,361	23,868
財産収入	3,426	7,560	△4,134	0.1	0.3	△54.7	416	912
寄附金	2,743	852	1,891	0.1	0.0	221.9	333	103
繰入金	108,695	112,569	△3,874	3.3	3.7	△3.4	13,209	13,582
繰越金	178,183	107,630	70,553	5.4	3.5	65.6	21,653	12,986
諸収入	38,817	37,629	1,188	1.2	1.2	3.2	4,717	4,540
町債	275,500	215,400	60,100	8.3	7.0	27.9	33,479	25,989
合 計	3,318,397	3,066,283	252,114	100.0	100.0	8.2	403,256	369,967

### 1-2 平成27年度町税の決算状況

(単位：千円、%)

区 分	27年度決算額 (A)	26年度決算額 (B)	差引増減額 (A) - (B)	構 成 比		対前年比 (A)/(B)	町民1人あたり負担額(円)	
				(A)	(B)		27年度	26年度
町 民 税	463,084	477,665	△14,581	14.0	15.6	△3.1	56,275	57,633
個人均等割	14,930	15,101	△171	0.4	0.5	△1.1	1,814	1,822
個人所得割	380,054	375,109	4,945	11.5	12.2	1.3	46,185	45,259
法人均等割	16,701	18,079	△1,378	0.5	0.6	△7.6	2,030	2,181
法人税割	51,399	69,376	△17,977	1.5	2.3	△25.9	6,246	8,371
固定資産税	557,316	571,723	△14,407	16.8	18.6	△2.5	67,726	68,982
土地	185,383	184,724	659	5.6	6.0	0.4	22,528	22,288
家屋	240,322	255,261	△14,939	7.2	8.3	△5.9	29,204	30,799
償却資産	131,611	131,738	△127	4.0	4.3	△0.1	15,994	15,895
交納付金	0	0	0	0.0	0.0	0.0	0	0
軽自動車税	20,169	20,086	83	0.6	0.7	0.4	2,451	2,424
市町村たばこ税	63,919	66,727	△2,808	1.9	2.2	△4.2	7,768	8,051
特別土地保有税	0	0	0	0.0	0.0	0.0	0	0
合 計	1,104,488	1,136,201	△31,713	33.3	37.1	△2.8	134,219	137,090

※ 平成28年3月31日現在住民基本台帳人口 8,229 人  
 平成27年3月31日現在住民基本台帳人口 8,288 人

※ この調は平成27年度地方財政状況調査に基づくものです。

### 1-3 平成27年度一般会計歳出の決算状況

【目的別】

(単位：千円、%)

区 分	27年度決算額 (A)	26年度決算額 (B)	差引増減額 (A) - (B)	構 成 比		対前年比 (A) / (B)	町民1人あたり負担額(円)	
				(A)	(B)		27年度	26年度
議 会 費	58,014	53,782	4,232	1.9	1.9	7.9	7,050	6,489
総 務 費	562,374	438,653	123,721	18.0	15.2	28.2	68,341	52,926
民 生 費	930,649	896,218	34,431	29.7	31.0	3.8	113,094	108,134
衛 生 費	190,712	203,019	△12,307	6.1	7.0	△6.1	23,176	24,496
労 働 費	1,000	1,000	0	0.0	0.0	0.0	122	121
農 林 水 産 業 費	99,898	87,285	12,613	3.2	3.0	14.5	12,140	10,531
商 工 費	23,477	7,498	15,979	0.7	0.3	213.1	2,853	905
土 木 費	309,306	313,697	△4,391	9.9	10.9	△1.4	37,587	37,850
消 防 費	138,361	141,931	△3,570	4.4	4.9	△2.5	16,814	17,125
教 育 費	522,059	419,154	102,905	16.7	14.5	24.6	63,441	50,574
災 害 復 旧 費	0	0	0	0.0	0.0	0.0	0	0
公 債 費	295,445	325,863	△30,418	9.4	11.3	△9.3	35,903	39,317
合 計	3,131,295	2,888,100	243,195	100.0	100.0	8.4	380,520	348,468

【性質別】

(単位：千円、%)

区 分	27年度決算額 (A)	26年度決算額 (B)	差引増減額 (A) - (B)	構 成 比		対前年比 (A) / (B)	町民1人あたり負担額(円)	
				(A)	(B)		27年度	26年度
人 件 費	632,224	605,491	26,733	20.2	21.0	4.4	76,829	73,056
うち職員給	329,685	319,346	10,339	10.5	11.1	3.2	40,064	38,531
物 件 費	525,033	491,798	33,235	16.8	17.0	6.8	63,803	59,339
維 持 補 修 費	8,792	5,338	3,454	0.3	0.2	64.7	1,068	644
扶 助 費	494,089	473,183	20,906	15.8	16.4	4.4	60,042	57,093
補 助 費 等	353,801	332,024	21,777	11.3	11.5	6.6	42,994	40,061
一部事務組合に対するもの	197,299	199,931	△2,632	6.3	6.9	△1.3	23,976	24,123
その他のもの	156,502	132,093	24,409	5.0	4.6	18.5	19,018	15,938
公 債 費	295,445	325,863	△30,418	9.4	11.3	△9.3	35,903	39,317
積 立 金	2,414	2,416	△2	0.1	0.1	△0.1	293	292
投資及び出資金・貸付金	3,504	3,505	△1	0.1	0.1	0.0	426	423
繰 出 金	351,718	324,628	27,090	11.2	11.2	8.3	42,741	39,168
普 通 建 設 事 業 費	464,275	323,854	140,421	14.8	11.2	43.4	56,419	39,075
補助事業	97,362	33,038	64,324	3.1	1.1	194.7	11,832	3,986
単 独 事 業	364,335	288,252	76,083	11.6	10.0	26.4	44,275	34,779
そ の 他	2,578	2,564	14	0.1	0.1	0.5	313	309
災 害 復 旧 費	0	0	0	0.0	0.0	0.0	0	0
合 計	3,131,295	2,888,100	243,195	100.0	100.0	8.4	380,520	348,468

※ 平成28年3月31日現在住民基本台帳人口 8,229 人  
 平成27年3月31日現在住民基本台帳人口 8,288 人

※ この調は平成27年度地方財政状況調査に基づくものです。

#### 1-4 基金の現在高

(単位：円)

基金名	前年度末残高 H27.5.31	年度中増減額		年度末残高 H28.5.31
		積立額	取崩額	
財政調整基金	1,334,599,729	2,238,460	100,000,000	1,236,838,189
公共施設等整備基金	303,206,866	0	0	303,206,866
しあわせまちづくり基金	281,021,488	0	0	281,021,488
減債基金	100,175,213	175,786	0	100,350,999
ふるさと農村活性化対策基金	7,000,000	0	0	7,000,000
収入印紙等購買基金	300,000	0	0	300,000
計	2,026,303,296	2,414,246	100,000,000	1,928,717,542
国民健康保険基金	145,257,522	209,803	0	145,467,325
農業集落排水基金	7,128,459	8,934	7,137,393	0
公共下水道減債基金	77,870,692	26,816,000	7,000,000	97,686,692
介護保険基金	58,845,194	2,788,296	0	61,633,490
計	289,101,867	29,823,033	14,137,393	304,787,507
合計	2,315,405,163	32,237,279	114,137,393	2,233,505,049

1-5 財産に関する調書

①土地及び建物

(単位：㎡)

区 分	土 地 (地積)			建 物 (延面積)									
				木 造			非 木 造			計			
	前年度末 現在高	当年度中 増 減	当年度末 現在高	前年度末 現在高	当年度中 増 減	当年度末 現在高	前年度末 現在高	当年度中 増 減	当年度末 現在高	前年度末 現在高	当年度中 増 減	当年度末 現在高	
本 庁 舎	5,023	0	5,023	0	0	0	2,984	0	2,984	2,984	0	2,984	
保 健 セ ン タ ー	0	0	0	0	0	0	478	0	478	478	0	478	
バ ス 専 用 車 庫	0	0	0	0	0	0	68	0	68	68	0	68	
消 防 団 本 部 詰 所	0	0	0	0	0	0	126	0	126	126	0	126	
行政機関 その他の	警察・消防施設	0	0	0	0	0	0	0	0	0	0	0	
公 共 用 財 産	幼 稚 園	8,996	0	8,996	0	0	0	1,234	0	1,234	1,234	0	1,234
	小 学 校	18,166	0	18,166	0	0	0	7,511	0	7,511	7,511	0	7,511
	キッズドリームワールド	361	0	361	0	0	0	337	0	337	337	0	337
	中 学 校	50,201	0	50,201	0	0	0	7,412	0	7,412	7,412	0	7,412
	給 食 セ ン タ ー	2,209	0	2,209	0	0	0	1,098	0	1,098	1,098	0	1,098
	公 営 住 宅	3,062	0	3,062	0	0	0	841	0	841	841	0	841
	憩 い の 家	0	0	0	0	0	0	0	0	0	0	0	0
	農業集落排水施設	3,454	0	3,454	0	0	0	231	0	231	231	0	231
	コミュニティーセンター	968	0	968	0	0	0	298	0	298	298	0	298
	東 館	2,158	0	2,158	0	0	0	859	0	859	859	0	859
	西 館	3,843	0	3,843	0	0	0	859	0	859	859	0	859
	中 央 公 民 館	9,266	2,125	11,391	0	0	0	2,947	0	2,947	2,947	0	2,947
	ス ポ ー ツ ド ー ム	2,727	0	2,727	0	0	0	1,653	0	1,653	1,653	0	1,653
	公 園	935	0	935	0	22	22	10	1	11	10	23	33
	ふれあいセンター	28,228	0	28,228	0	0	0	0	0	0	0	0	0
	総合福祉会館	5,333	0	5,333	0	0	0	2,725	0	2,725	2,725	0	2,725
	町民プール管理棟	9,299	0	9,299	0	0	0	861	0	861	861	0	861
	猿啄城展望台	0	0	0	0	0	0	22	0	22	22	0	22
北 倉 庫	0	0	0	0	0	0	398	0	398	398	0	398	
駅前第2駐輪場	0	0	0	0	0	0	86	0	86	86	0	86	
その他の施設	40,679	294	40,973	99	0	99	216	0	216	315	0	315	
普 通 財 産	57,545	△ 41	57,504	0	0	0	0	0	0	0	0	0	
合 計	252,453	2,378	254,831	99	22	121	33,254	1	33,255	33,353	23	33,376	

- ②山林 無し
- ③動産 無し
- ④物件 無し
- ⑤無体財産権 無し

## ⑥有価証券

(単位：円)

発行会社名	種目	平成26年度末現在高	平成27年度中増減額		平成27年度末現在高
			増加額	減少額	
東海旅客鉄道(株)	株式	50,000	0	0	50,000
名古屋鉄道(株)	株式	50,000	0	0	50,000
岐阜県名産販売(株)	株式	1,000,000	0	0	1,000,000
近畿日本鉄道(株)	株式	51,500	0	0	51,500
(株)岐阜放送	株式	925,000	0	0	925,000
(株)岐阜フットボールクラブ	株式	1,000,000	0	0	1,000,000
計		3,076,500	0	0	3,076,500

## ⑦出資による権利の内訳

(単位：円)

出資先	保管証券等名	平成26年度末現在高		平成27年度中増減額				平成27年度末現在高	
		数量	金額	増加		減少		数量	金額
				数量	金額	数量	金額		
岐阜県農業共済組合連合会	農業共済基金拠出証券	1	234,130	0	0	0	0	1	234,130
岐阜県野菜価格安定基金協会	出資証券	10	100,000	0	0	0	0	10	100,000
岐阜県畜産協会	出資証券	1	120,000	0	0	0	0	1	120,000
岐阜県信用保証協会	出資金証券	43	2,175,000	1	4,000	0	0	44	2,179,000
(社)岐阜県森林公社	出資金領収証	1	10,000	0	0	0	0	1	10,000
(財)岐阜県教育文化財団	出資金証券	2	98,200	0	0	0	0	2	98,200
岐阜県浄水事業公社	出捐の証	1	870,000	0	0	0	0	1	870,000
(財)岐阜県市町村行政情報センター	出捐証明書	1	140,000	0	0	0	0	1	140,000
(財)岐阜県公衆衛生検査センター	出資金支払い証明書	1	24,000	0	0	0	0	1	24,000
地方公営企業等金融機構出資金	出資金受領書	1	400,000	0	0	0	0	1	400,000
合計		62	4,171,330	1	4,000	0	0	63	4,175,330

## 1-6 町債現在高の状況

(単位：千円)

区 分	平成26年度末 現 在 高	平成27年度中 発 行 額	平成27年度元利償還金			償還金の財源内訳		平成27年度末 現 在 高	構 成 比 (%)
			元 金	利 子	計	特定財源	一般財源		
一 般 公 共 事 業 債	0	0	0	0	0	0	0	0	0.0
うち財源対策債	0	0	0	0	0	0	0	0	0.0
一 般 単 独 事 業 債	395,927	61,100	126,593	8,081	134,674	0	134,674	330,434	12.9
うち地域総合整備事業債	214,029	0	103,438	4,851	108,289	0	108,289	110,591	4.3
うち防災対策事業債	12,090	0	1,290	62	1,352	0	1,352	10,800	0.4
うち地方道整備事業債	43,057	0	2,617	758	3,375	0	3,375	40,440	1.6
公営住宅建設事業債	13,542	0	2,871	520	3,391	1,924	1,467	10,671	0.4
緊急防災・減災事業債	209,200	0	12,129	824	12,953	0	12,953	197,071	7.7
全 国 防 災 事 業 債	0	37,200	0	30	30	0	30	37,200	1.5
教育・福祉施設等整備事業債	167,355	0	27,075	2,621	29,696	0	29,696	140,280	5.5
災 害 復 旧 事 業 債	0	0	0	0	0	0	0	0	0.0
単独災害復旧事業債	0	0	0	0	0	0	0	0	0.0
補助災害復旧事業債	0	0	0	0	0	0	0	0	0.0
厚生福祉施設整備事業債	0	0	0	0	0	0	0	0	0.0
財 源 対 策 債	12,356	0	1,661	239	1,900	0	1,900	10,695	0.4
臨 時 財 政 特 例 債	0	0	0	0	0	0	0	0	0.0
公共事業等臨時特例債	0	0	0	0	0	0	0	0	0.0
減 税 補 て ん 債	54,204	0	8,257	426	8,683	0	8,683	45,947	1.8
臨 時 財 政 対 策 債	1,695,670	177,200	87,964	15,804	103,768	0	103,768	1,784,906	69.7
そ の 他	2,794	0	245	105	350	0	350	2,549	0.1
合 計	2,551,048	275,500	266,795	28,650	295,445	1,924	293,521	2,559,753	100

※ この調は平成27年度地方財政状況調査に基づくものです。

### 1-7 町債現在高の借入先利率内訳

(単位：千円)

借入先	利率 27年度末 現在高	利率別内訳					
		0.5%以下	1.0%以下	1.5%以下	2.0%以下	2.5%以下	3.0%以下
政府資金	1,848,602	357,600	553,532	736,646	173,410	0	0
財政融資資金	1,725,848	357,600	543,453	706,740	107,975	0	0
うち旧資金運用部	20,377	0	0	0	10,297	0	0
郵政公社資金	122,754	0	10,079	29,906	65,435	0	0
旧郵便貯金資金	0	0	0	0	0	0	0
旧簡易保険局	122,754	0	10,079	29,906	65,435	0	0
その他の資金	711,151	204,471	159,081	40,275	221,170	48,983	37,171
地方公共団体金融機構	255,855	204,471	0	33,750	17,634	0	0
その他の金融機関	451,896	0	155,681	6,525	203,536	48,983	37,171
共済等	3,400	0	3,400	0	0	0	0
合計	2,559,753	562,071	712,613	776,921	394,580	48,983	37,171

借入先	利率	利率別内訳					
		3.5%以下	4.0%以下	4.5%以下	5.0%以下	6.0%以下	7.0%以下
政府資金	3,743	1,351	21,725	595	0	0	0
財政融資資金	603	1,351	7,531	595	0	0	0
うち旧資金運用部	603	1,351	7,531	595	0	0	0
郵政公社資金	3,140	0	14,194	0	0	0	0
旧郵便貯金資金	0	0	0	0	0	0	0
旧簡易保険局	3,140	0	14,194	0	0	0	0
その他の資金	0	0	0	0	0	0	0
地方公共団体金融機構	0	0	0	0	0	0	0
その他の金融機関	0	0	0	0	0	0	0
共済等	0	0	0	0	0	0	0
合計	3,743	1,351	21,725	595	0	0	0

※ この調は平成27年度地方財政状況調査に基づくものです。

## 1-8 平成27年度特別会計歳入歳出の決算状況

### (1) 国民健康保険会計

#### 【歳入】

(単位：千円、%)

区 分	27年度決算額 (A)	26年度決算額 (B)	差引増減額 (A) - (B)	構 成 比		対前年比 (A)/(B)	町民1人あたり負担額(円)	
				(A)	(B)		27年度	26年度
国民健康保険税	226,477	251,319	△24,842	21.7	25.8	△9.9	27,522	30,323
国庫支出金	190,540	158,691	31,849	18.2	16.3	20.1	23,155	19,147
療養給付費交付金	27,271	50,756	△23,485	2.6	5.2	△46.3	3,314	6,124
前期高齢者交付金	184,493	198,811	△14,318	17.7	20.4	△7.2	22,420	23,988
県支出金	49,011	53,485	△4,474	4.7	5.5	△8.4	5,956	6,453
共同事業交付金	202,658	79,889	122,769	19.4	8.2	153.7	24,627	9,639
繰入金	69,191	60,950	8,241	6.6	6.3	13.5	8,408	7,354
繰越金	92,097	116,755	△24,658	8.8	12.0	△21.1	11,192	14,087
使用料・手数料	178	195	△17	0.0	0.0	△8.7	22	24
財産収入	210	114	96	0.0	0.0	84.2	26	14
諸収入	2,748	2,826	△78	0.3	0.3	△2.8	334	341
合 計	1,044,874	973,791	71,083	100.0	100.0	7.3	126,975	117,494

#### 【歳出】

(単位：千円、%)

区 分	27年度決算額 (A)	26年度決算額 (B)	差引増減額 (A) - (B)	構 成 比		対前年比 (A)/(B)	町民1人あたり負担額(円)	
				(A)	(B)		27年度	26年度
総務費	11,029	12,386	△1,357	1.1	1.4	△11.0	1,340	1,494
保険給付費	586,619	528,457	58,162	59.5	59.9	11.0	71,287	63,762
後期高齢者支援金等	123,566	118,620	4,946	12.6	13.5	4.2	15,016	14,312
前期高齢者納付金等	87	93	△6	0.0	0.0	△6.5	11	11
老人保険拠出金	4	4	0	0.0	0.0	0.0	0	0
介護納付金	41,030	47,719	△6,689	4.2	5.4	△14.0	4,986	5,758
共同事業拠出金	210,191	91,050	119,141	21.3	10.3	130.9	25,543	10,986
保健事業費	7,244	6,071	1,173	0.7	0.7	19.3	880	733
基金積立金	210	54,114	△53,904	0.0	6.2	△99.6	26	6,529
公債費	0	0	0	0.0	0.0	-	0	0
諸支出金	6,149	20,593	△14,444	0.6	2.3	△70.1	747	2,485
繰出金	6	2,587	△2,581	0.0	0.3	△99.8	1	312
予備費	0	0	0	0.0	0.0	-	0	0
合 計	986,135	881,694	104,441	100.0	100.0	11.8	119,837	106,382

※ 平成28年3月31日現在住民基本台帳人口 8,229 人  
 平成27年3月31日現在住民基本台帳人口 8,288 人



## (2) 後期高齢者医療会計

## 【歳入】

(単位：千円、%)

区 分	27年度決算額 (A)	26年度決算額 (B)	差引増減額 (A) - (B)	構 成 比		対前年比 (A)/(B)	町民1人あたり負担額(円)	
				(A)	(B)		27年度	26年度
後期高齢者医療保険料	42,645	43,328	△683	61.4	68.5	△1.6	5,182	5,228
使用料及び手数料	5	12	△7	0.0	0.0	△58.3	1	1
後期高齢者医療広域連合支出金	1,111	922	189	1.6	1.5	20.5	135	111
繰 入 金	24,101	17,096	7,005	34.7	27.1	41.0	2,929	2,063
繰 越 金	1,500	1,426	74	2.2	2.2	5.2	182	172
諸 収 入	51	415	△364	0.1	0.7	△87.7	6	50
合 計	69,413	63,199	6,214	100.0	100.0	9.8	8,435	7,625

## 【歳出】

(単位：千円、%)

区 分	27年度決算額 (A)	26年度決算額 (B)	差引増減額 (A) - (B)	構 成 比		対前年比 (A)/(B)	町民1人あたり負担額(円)	
				(A)	(B)		27年度	26年度
総 務 費	6,075	571	5,504	9.0	0.9	963.9	738	69
後期高齢者医療広域連合納付金	60,353	59,636	717	88.9	96.7	1.2	7,334	7,195
保 険 事 業 費	1,321	965	356	1.9	1.6	36.9	161	116
繰 出 金	0	390	△390	0.0	0.6	△100.0	0	47
諸 支 出 金	122	137	△15	0.2	0.2	△10.9	15	17
予 備 費	0	0	0	0.0	0.0	-	0	0
合 計	67,871	61,699	6,172	100.0	100.0	10.0	8,248	7,444

※ 平成28年3月31日現在住民基本台帳人口 8,229 人  
平成27年3月31日現在住民基本台帳人口 8,288 人

## (3) 介護保険会計

## 【歳入】

(単位：千円、%)

区 分	27年度決算額 (A)	26年度決算額 (B)	差引増減額 (A) - (B)	構 成 比		対前年比 (A)/(B)	町民1人あたり負担額(円)	
				(A)	(B)		27年度	26年度
保 険 料	125,858	115,259	10,599	22.8	21.6	9.2	15,294	13,907
使用料及び手数料	19	30	△11	0.0	0.0	△36.7	2	4
国 庫 支 出 金	105,619	96,845	8,774	19.1	18.1	9.1	12,835	11,685
支 払 基 金 交 付 金	141,167	137,230	3,937	25.6	25.7	2.9	17,155	16,558
県 支 出 金	74,385	69,750	4,635	13.5	13.1	6.6	9,039	8,416
財 産 収 入	74	72	2	0.0	0.0	2.8	9	9
繰 入 金	89,070	95,988	△6,918	16.2	18.0	△7.2	10,824	11,582
繰 越 金	14,049	18,653	△4,604	2.5	3.5	△24.7	1,707	2,251
諸 収 入	1,617	217	1,400	0.3	0.0	645.2	197	26
合 計	551,858	534,044	17,814	100.0	100.0	3.3	67,063	64,436

## 【歳出】

(単位：千円、%)

区 分	27年度決算額 (A)	26年度決算額 (B)	差引増減額 (A) - (B)	構 成 比		対前年比 (A)/(B)	町民1人あたり負担額(円)	
				(A)	(B)		27年度	26年度
総 務 費	26,696	19,532	7,164	4.9	3.8	36.7	3,244	2,357
保 険 給 付 費	495,837	475,165	20,672	90.4	91.4	4.4	60,255	57,332
地 域 支 援 事 業 費	15,967	7,300	8,667	2.9	1.4	118.7	1,940	881
基 金 積 立 金	2,788	7,850	△5,062	0.5	1.5	△64.5	339	947
公 債 費	0	0	0	0.0	0.0	-	0	0
諸 支 出 金	2,436	3,895	△1,459	0.4	0.7	△37.5	296	470
繰 出 金	4,694	6,253	△1,559	0.9	1.2	△24.9	570	754
予 備 費	0	0	0	0.0	0.0	-	0	0
合 計	548,418	519,995	28,423	100.0	100.0	5.5	66,645	62,741

※ 平成28年3月31日現在住民基本台帳人口 8,229 人  
平成27年3月31日現在住民基本台帳人口 8,288 人

## (4) 農業集落排水事業会計

【歳入】

(単位：千円、%)

区 分	27年度決算額 (A)	26年度決算額 (B)	差引増減額 (A) - (B)	構 成 比		対前年比 (A)/(B)	町民1人あたり負担額(円)	
				(A)	(B)		27年度	26年度
分担金及び負担金	3,870	4,730	△860	2.0	7.7	△18.2	470	571
使用料及び手数料	26,575	26,521	54	14.1	43.2	0.2	3,229	3,200
国庫支出金	67,297	10,500	56,797	35.6	17.1	540.9	8,178	1,267
財産収入	9	9	0	0.0	0.0	0.0	1	1
繰入金	35,648	15,878	19,770	18.9	25.9	124.5	4,332	1,916
繰越金	1,004	3,729	△2,725	0.5	6.1	△73.1	122	450
諸収入	3	2	1	0.0	0.0	50.0	0	0
町債	54,600	0	54,600	28.9	0.0	-	6,635	0
合 計	189,006	61,369	127,637	100.0	100.0	208.0	22,968	7,405

【歳出】

(単位：千円、%)

区 分	27年度決算額 (A)	26年度決算額 (B)	差引増減額 (A) - (B)	構 成 比		対前年比 (A)/(B)	町民1人あたり負担額(円)	
				(A)	(B)		27年度	26年度
農業集落排水事業費	169,646	56,628	113,018	99.4	93.8	199.6	20,616	6,833
積立金	9	9	0	0.0	0.0	0.0	1	1
公債費	0	0	0	0.0	0.0	-	0	0
繰出金	1,004	3,729	△2,725	0.6	6.2	△73.1	122	450
予備費	0	0	0	0.0	0.0	-	0	0
合 計	170,659	60,366	110,293	100.0	100.0	182.7	20,739	7,284

※ 平成28年3月31日現在住民基本台帳人口 8,229 人  
 平成27年3月31日現在住民基本台帳人口 8,288 人

## (5) 公共下水道事業会計

## 【歳入】

(単位：千円、%)

区 分	27年度決算額 (A)	26年度決算額 (B)	差引増減額 (A) - (B)	構 成 比		対前年比 (A)/(B)	町民1人あたり負担額(円)	
				(A)	(B)		27年度	26年度
分担金及び負担金	37,276	7,052	30,224	18.1	3.6	428.6	4,530	851
使用料及び手数料	84,348	83,664	684	41.0	42.8	0.8	10,250	10,095
国庫支出金	1,100	11,630	△10,530	0.5	6.0	△90.5	134	1,403
県支出金	191	89	102	0.1	0.0	114.6	23	11
財産収入	90	97	△7	0.1	0.1	△7.2	11	12
繰入金	66,906	59,628	7,278	32.5	30.5	12.2	8,131	7,194
繰越金	2,991	5,306	△2,315	1.5	2.7	△43.6	363	640
諸収入	80	96	△16	0.0	0.0	△16.7	10	12
町債	12,800	28,000	△15,200	6.2	14.3	△54.3	1,555	3,378
合 計	205,782	195,562	10,220	100.0	100.0	5.2	25,007	23,596

## 【歳出】

(単位：千円、%)

区 分	27年度決算額 (A)	26年度決算額 (B)	差引増減額 (A) - (B)	構 成 比		対前年比 (A)/(B)	町民1人あたり負担額(円)	
				(A)	(B)		27年度	26年度
公共下水道事業費	80,714	103,491	△22,777	40.3	53.7	△22.0	9,808	12,487
公債費	89,546	88,983	563	44.8	46.2	0.6	10,882	10,736
積立金	26,816	97	26,719	13.4	0.1	27,545.4	3,259	12
繰出金	2,991	0	2,991	1.5	0.0	-	363	0
予備費	0	0	0	0.0	0.0	-	0	0
合 計	200,067	192,571	7,496	100.0	100.0	3.9	24,312	23,235

※ 平成28年3月31日現在住民基本台帳人口 8,229 人  
平成27年3月31日現在住民基本台帳人口 8,288 人

2-1 平成28年度一般会計の状況

【歳入】

(単位：千円、%)

区 分	当初予算額 (A)	補正予算額 (B)	現計予算額 (A)+(B) (C)	予 算 構 成 比	収入済額 (D)	収入割合 (D)/(C) (%)	町民1人あたり 収入済額 (円)
01. 町 税	1,115,203	△4,899	1,110,304	31.6	645,614	58.1	78,418
02. 地方譲与税	37,000	0	37,000	1.1	10,828	29.3	1,315
03. 利子割交付金	1,600	0	1,600	0.0	465	29.1	57
04. 配当割交付金	8,300	0	8,300	0.3	1,147	13.8	139
05. 株式等譲渡所得割交付金	5,300	0	5,300	0.2	0	0.0	0
06. 地方消費税交付金	143,634	0	143,634	4.1	79,828	55.6	9,696
07. 自動車取得税交付金	7,900	0	7,900	0.2	1,861	23.6	226
08. 地方特例交付金	3,800	879	4,679	0.1	4,679	100.0	568
09. 地方交付税	800,500	6,137	806,637	23.0	544,169	67.5	66,096
10. 交通安全対策特別交付金	1,147	0	1,147	0.0	572	49.9	70
11. 分担金及び負担金	36,170	452	36,622	1.0	13,724	37.5	1,667
12. 使用料及び手数料	38,852	18	38,870	1.1	19,666	50.6	2,389
13. 国庫支出金	296,029	36,016 <sup>*1</sup>	332,045	9.5	84,863	25.6	10,308
14. 県支出金	226,171	24,280	250,451	7.1	51,210	20.4	6,220
15. 財産収入	3,296	0	3,296	0.1	1,199	36.4	146
16. 寄附金	7	199	206	0.0	377	183.0	46
17. 繰入金	116,933	41,176	158,109	4.5	30,906	19.5	3,754
18. 繰越金	50,000	137,101 <sup>*2</sup>	187,101	5.3	157,743	84.3	19,160
19. 諸収入	33,958	2,965	36,923	1.1	13,771	37.3	1,673
20. 町債	350,200	△8,600	341,600	9.7	0	0.0	0
合 計	3,276,000	235,724	3,511,724	100.0	1,662,622	47.3	201,946

【歳出】

(単位：千円、%)

区 分	当初予算額 (A)	補正予算額 (B)	現計予算額 (A)+(B) (C)	予 算 構 成 比	支出済額 (D)	執行割合 (D)/(C) (%)	町民1人あたり 支出済額 (円)
01. 議会費	56,177	242	56,419	1.6	29,862	52.9	3,627
02. 総務費	512,499	52,548 <sup>*3</sup>	565,047	16.1	185,365	32.8	22,515
03. 民生費	1,028,187	58,707 <sup>*4</sup>	1,086,894	31.0	419,720	38.6	50,980
04. 衛生費	210,041	1,823	211,864	6.0	101,912	48.1	12,379
05. 農林水産業費	134,845	29,018	163,863	4.7	55,652	34.0	6,760
06. 商工費	12,288	10,804 <sup>*5</sup>	23,092	0.7	8,384	36.3	1,018
07. 土木費	431,745	55,798	487,543	13.9	143,173	29.4	17,390
08. 消防費	218,970	3,235	222,205	6.3	80,308	36.1	9,754
09. 教育費	422,843	23,549	446,392	12.7	176,880	39.6	21,484
10. 公債費	243,405	0	243,405	6.9	117,242	48.2	14,241
11. 災害復旧費	0	0	0	0.0	0	0.0	0
12. 予備費	5,000	0	5,000	0.1	0	0.0	0
合 計	3,276,000	235,724	3,511,724	100.0	1,318,498	37.5	160,148

※平成28年9月30日現在総人口（日本人+外国人）

8,233 人

【差引現在高の保管状況】

○一般会計の差引現在高	344,124 千円
一時流用（農業集落排水事業へ）	△50,000 千円
めぐみの農協坂祝支店（定期預金）	100,000 千円
〃（普通預金）	194,124 千円

(注) この資料は平成28年9月30日現在、例月出納検査資料に基づくものです。  
各数値については表示単位で四捨五入しているため、差し引き等が整合しない場合があります。

- \*1 繰越明許費特定財源（情報セキュリティ強化対策費補助金、子ども・子育て支援管理システム改修補助金）5,853千円を含んでいます。
- \*2 繰越明許費一般財源29,358千円を含んでいます。
- \*3 繰越明許費（LWAN運用事業、戸籍コンピュータ化事業）31,694千円を含んでいます。
- \*4 繰越明許費（児童福祉総務経費、保育所支援事業）3,408千円を含んでいます。
- \*5 繰越明許費（生活道路整備事業）109千円を含んでいます。

2-2 平成28年度特別会計の状況

(1) 国民健康保険会計

【歳入】

(単位：千円、%)

区 分	当初予算額 (A)	補正予算額 (B)	現計予算額 (A)+(B) (C)	予 算 構 成 比	収入済額 (D)	収入割合 (D)/(C) (%)	町民1人あたり 収入済額 (円)
01. 国民健康保険税	222,520	△8,970	213,550	20.6	92,581	43.4	11,245
02. 国庫支出金	175,160	22,415	197,575	19.0	71,296	36.1	8,660
03. 療養給付費交付金	17,019	14,093	31,112	3.0	4,691	15.1	570
04. 前期高齢者交付金	197,116	32	197,148	19.0	82,146	41.7	9,978
05. 県支出金	47,923	4,053	51,976	5.0	1,575	3.0	191
06. 共同事業交付金	215,863	0	215,863	20.8	114,532	53.1	13,911
07. 繰入金	63,303	7,969	71,272	6.9	26,680	37.4	3,241
08. 繰越金	60,344	△1,605	58,739	5.6	58,739	100.0	7,135
09. 使用料及び手数料	102	0	102	0.0	46	45.1	6
10. 財産収入	232	0	232	0.0	0	0.0	0
11. 諸収入	418	238	656	0.1	329	50.2	40
合 計	1,000,000	38,225	1,038,225	100.0	452,615	43.6	54,976

【歳出】

(単位：千円、%)

区 分	当初予算額 (A)	補正予算額 (B)	現計予算額 (A)+(B) (C)	予 算 構 成 比	支出済額 (D)	執行割合 (D)/(C) (%)	町民1人あたり 支出済額 (円)
01. 総務費	8,264	1,394	9,658	0.9	3,299	34.2	401
02. 保険給付費	561,025	64,000	625,025	60.2	280,372	44.9	34,055
03. 後期高齢者支援金等	112,959	70	113,029	10.9	47,102	41.7	5,721
04. 前期高齢者納付金等	58	24	82	0.0	39	47.6	5
05. 老人保健拠出金	5	0	5	0.0	3	60.0	0
06. 介護納付金	43,246	△3,876	39,370	3.8	16,409	41.7	1,993
07. 共同事業拠出金	224,116	0	224,116	21.6	93,391	41.7	11,344
08. 保健事業費	9,717	0	9,717	1.0	5,783	59.5	702
09. 基金積立金	232	0	232	0.0	0	0.0	0
10. 公債費	94	0	94	0.0	0	0.0	0
11. 諸支出金	514	0	514	0.0	485	94.4	59
12. 繰出金	1	0	1	0.0	0	0.0	0
13. 予備費	39,769	△23,387	16,382	1.6	0	0.0	0
合 計	1,000,000	38,225	1,038,225	100.0	446,883	43.0	54,280

※平成28年9月30日現在総人口（日本人+外国人）

8,233 人

【差引現在高の保管状況】

○国民健康保険会計の差引現在高	5,732 千円
一時流用金	0 千円
めぐみの農協坂祝支店（定期預金）	0 千円
〃（普通預金）	5,732 千円

(注) この資料は平成28年9月30日現在、例月出納検査資料に基づくものです。  
各数値については表示単位で四捨五入しているため、差し引き等が整合しない場合があります。

**(5) 後期高齢者医療会計****【歳入】**

(単位：千円、%)

区 分	当初予算額 (A)	補正予算額 (B)	現計予算額 (A)+(B) (C)	予 算 構 成 比	収 入 済 額 (D)	収 入 割 合 (D)/(C) (%)	町民1人あたり 収入済額 (円)
01. 後期高齢者医療保険料	45,841	△40	45,801	66.7	18,949	41.4	2,302
02. 使用料及び手数料	6	0	6	0.0	1	16.7	0
04. 後期高齢者医療広域連合支出金	1,766	0	1,766	2.6	0	0.0	0
05. 繰 入 金	19,423	0	19,423	28.3	12,200	62.8	1,482
06. 繰 越 金	411	1,130	1,541	2.2	1,542	100.1	187
07. 諸 収 入	153	0	153	0.2	0	0.0	0
合 計	67,600	1,090	68,690	100.0	32,692	47.6	3,971

**【歳出】**

(単位：千円、%)

区 分	当初予算額 (A)	補正予算額 (B)	現計予算額 (A)+(B) (C)	予 算 構 成 比	支 出 済 額 (D)	執 行 割 合 (D)/(C) (%)	町民1人あたり 支出済額 (円)
01. 総 務 費	676	0	676	1.0	608	89.9	74
02. 後期高齢者医療広域連合納付金	64,597	1,085	65,682	95.6	16,151	24.6	1,962
03. 保 健 事 業 費	1,916	0	1,916	2.8	1,370	71.5	166
04. 繰 出 金	1	0	1	0.0	0	0.0	0
05. 諸 支 出 金	61	0	61	0.1	0	0.0	0
06. 予 備 費	349	5	354	0.5	0	0.0	0
合 計	67,600	1,090	68,690	100.0	18,129	26.4	2,202

※平成28年9月30日現在総人口 (日本人+外国人)

8,233 人

**【差引現在高の保管状況】**

○後期高齢者医療会計の差引現在高 14,564 千円  
 めぐみの農協坂祝支店 (定期預金) 0 千円  
 // (普通預金) 14,564 千円

(注) この資料は平成28年9月30日現在、例月出納検査資料に基づくものです。  
 各数値については表示単位で四捨五入しているため、差し引き等が整合しない場合があります。

**(4) 介護保険会計****【歳入】**

(単位：千円、%)

区 分	当初予算額 (A)	補正予算額 (B)	現計予算額 (A)+(B) (C)	予 算 構成比	収 入 済 額 (D)	収 入 割 合 (D)/(C) (%)	町民1人あたり 収入済額 (円)
01. 保 険 料	125,058	184	125,242	21.2	65,286	52.1	7,930
02. 使用料及び手数料	30	0	30	0.0	12	40.0	2
03. 国庫支出金	114,951	123	115,074	19.5	43,998	38.2	5,344
04. 支払基金交付金	154,399	0	154,399	26.1	61,666	39.9	7,490
05. 県 支 出 金	80,435	98	80,533	13.6	34,536	42.9	4,195
06. 財 産 収 入	51	0	51	0.0	63	123.5	8
07. 繰 入 金	108,579	2,905	111,484	18.9	61,285	55.0	7,444
08. 繰 越 金	302	3,138	3,440	0.6	3,441	100.0	418
09. 諸 収 入	195	187	382	0.1	283	74.1	34
合 計	584,000	6,635	590,635	100.0	270,570	45.8	32,864

**【歳出】**

(単位：千円、%)

区 分	当初予算額 (A)	補正予算額 (B)	現計予算額 (A)+(B) (C)	予 算 構成比	支 出 済 額 (D)	執 行 割 合 (D)/(C) (%)	町民1人あたり 支出済額 (円)
01. 総 務 費	18,701	817	19,518	3.3	8,877	45.5	1,078
02. 保 険 給 付 費	547,211	△3,410	543,801	92.1	209,827	38.6	25,486
03. 地域支援事業費	17,637	3,914	21,551	3.6	8,322	38.6	1,011
06. 基金積立金	52	0	52	0.0	0	0.0	0
07. 公 債 費	100	0	100	0.0	0	0.0	0
08. 諸 支 出 金	103	3,766	3,869	0.7	1,458	37.7	177
09. 繰 出 金	1	1,548	1,549	0.3	1,548	99.9	188
10. 予 備 費	195	0	195	0.0	0	0.0	0
合 計	584,000	6,635	590,635	100.0	230,032	38.9	27,940

※平成28年9月30日現在総人口 (日本人+外国人)

8,233 人

**【差引現在高の保管状況】**

○介護保険会計の差引現在高 40,537 千円  
 めぐみの農協坂祝支店 (定期預金) 0 千円  
 " (普通預金) 40,537 千円

(注) この資料は平成28年9月30日現在、例月出納検査資料に基づくものです。  
 各数値については表示単位で四捨五入しているため、差し引き等が整合しない場合があります。



(2) 農業集落排水事業会計

【歳入】

(単位：千円、%)

区 分	当初予算額 (A)	補正予算額 (B)	現計予算額 (A)+(B) (C)	予 算 構 成 比	収 入 済 額 (D)	収 入 割 合 (D)/(C) (%)	町民1人あたり 収入済額 (円)
01. 分担金及び負担金	3,260	0	3,260	1.5	860	26.4	105
02. 使用料及び手数料	26,183	0	26,183	11.7	11,320	43.2	1,375
03. 国庫支出金	56,000	19,403 <sup>*1</sup>	75,403	33.9	31,403	41.6	3,814
06. 繰入金	28,208	△2,147	26,061	11.7	5,000	19.2	607
07. 繰越金	346	18,002 <sup>*2</sup>	18,348	8.2	18,347	100.0	2,229
08. 諸収入	3	0	3	0.0	0	0.0	0
09. 町債	83,000	△9,400 <sup>*3</sup>	73,600	33.0	31,700	43.1	3,850
合 計	197,000	25,858	222,858	100.0	98,630	44.3	11,980

【歳出】

(単位：千円、%)

区 分	当初予算額 (A)	補正予算額 (B)	現計予算額 (A)+(B) (C)	予 算 構 成 比	支 出 済 額 (D)	執 行 割 合 (D)/(C) (%)	町民1人あたり 支出済額 (円)
01. 農業集落排水事業費	194,573	19,426 <sup>*4</sup>	213,999	96.0	116,561	54.5	14,158
02. 積立金	0	0	0	0.0	0		0
03. 公債費	1,809	86	1,895	0.9	52	2.7	6
04. 繰出金	346	6,447	6,793	3.0	0	0.0	0
05. 予備費	272	△101	171	0.1	0	0.0	0
合 計	197,000	25,858	222,858	100.0	116,613	52.3	14,164

※平成28年9月30日現在総人口（日本人+外国人）

8,233 人

【差引現在高の保管状況】

○農業集落排水事業会計の差引現在高                   △17,983 千円  
   一時流用（一般会計から）                           50,000  
   めぐみの農協坂祝支店（定期預金）                   0 千円  
   〃   （普通預金）                   32,017 千円

(注) この資料は平成28年9月30日現在、例月出納検査資料に基づくものです。  
 各数値については表示単位で四捨五入しているため、差し引き等が整合しない場合があります。

- \*1 繰越明許費特定財源（団体営農業集落排水事業補助金）31,403千円を含んでいます。
- \*2 繰越明許費特定財源（町債：単独分）31,700千円を含んでいます。
- \*3 繰越明許費一般財源11,555千円を含んでいます。
- \*4 繰越明許費（機能強化対策事業）74,658千円を含んでいます。

**(3) 公共下水道事業会計****【歳入】**

(単位：千円、%)

区 分	当初予算額 (A)	補正予算額 (B)	現計予算額 (A)+(B) (C)	予 算 構 成 比	収 入 済 額 (D)	収 入 割 合 (D)/(C) (%)	町民1人あたり 収入済額 (円)
01. 分担金及び負担金	5,656	0	5,656	3.0	9,270	163.9	1,126
02. 使用料及び手数料	85,698	0	85,698	45.7	37,582	43.9	4,565
03. 国庫支出金	0	0	0	0.0	0	0.0	0
04. 県支出金	0	0	0	0.0	0	0.0	0
05. 財産収入	84	0	84	0.1	1	1.2	0
06. 繰入金	77,545	953	78,498	41.9	59,400	75.7	7,215
07. 繰越金	447	5,268	5,715	3.0	5,714	100.0	694
08. 諸収入	70	172	242	0.1	213	88.0	26
09. 町債	13,100	△1,600	11,500	6.2	0	0.0	0
合 計	182,600	4,793	187,393	100.0	112,180	59.9	13,626

**【歳出】**

(単位：千円、%)

区 分	当初予算額 (A)	補正予算額 (B)	現計予算額 (A)+(B) (C)	予 算 構 成 比	支 出 済 額 (D)	執 行 割 合 (D)/(C) (%)	町民1人あたり 支出済額 (円)
01. 公共下水道事業費	91,534	△542	90,992	48.5	39,542	43.5	4,803
02. 公債費	90,060	0	90,060	48.1	44,933	49.9	5,458
03. 積立金	84	37	121	0.1	0	0.0	0
04. 繰出金	447	5,268	5,715	3.0	0	0.0	0
05. 予備費	475	30	505	0.3	0	0.0	0
合 計	182,600	4,793	187,393	100.0	84,475	45.1	10,261

※平成28年9月30日現在総人口 (日本人+外国人)

8,233 人

**【差引現在高の保管状況】**

○公共下水道事業会計の差引現在高 27,705 千円  
 めぐみの農協坂祝支店 (定期預金) 0 千円  
 " (普通預金) 27,705 千円

(注) この資料は平成28年9月30日現在、例月出納検査資料に基づくものです。  
 各数値については表示単位で四捨五入しているため、差し引き等が整合しない場合があります。