

坂祝町財政状況

平成25年度決算

平成26年度上半期補正予算

平成26年12月

坂 祝 町

平成 25 年度 坂祝町の財政状況

1 平成 25 年度一般会計決算の状況

① 決算規模

平成 25 年度における、当町の一般会計の決算規模は、歳入 3,783,287 千円（前年度 3,316,956 千円）歳出 3,675,657 千円（前年度 3,076,410 千円）となり、歳入歳出差引額は 107,630 千円となりました。

※一般会計の決算状況は、平成 25 年度地方財政状況調査の数値に基づいて作成しています。

② 決算収支

平成 25 年度における当町の一般会計決算収支の状況は、第 1 表のとおりです。

当町の実質収支（歳入歳出差引額から繰越明許等のための翌年度へ繰越すべき財源を控除した額）は、55,021 千円で前年度に比べ 88,324 千円（対前年比 61.6%減）減少しましたが、平成 25 年度決算において黒字決算となりました。これらは一般財源として翌年度へ繰越されます。また、実質公債費比率（18%を超えると協議制から許可制へ移行、25%を超えると起債に対して制限される場合がある）は、10.7%（対前年比 0.4%減）と前年度に比べ減少しました。

第 1 表

（単位：千円）

歳 入 総 額	3,783,287
歳 出 総 額	3,675,657
歳 入 歳 出 差 引 額	107,630
翌年度に繰越すべき財源	52,609
実 質 収 支	55,021
単 年 度 収 支	△ 88,324
積 立 金	2,490
繰 上 償 還 金	0
積 立 金 取 崩 額	0
実 質 単 年 度 収 支	△ 85,834

③ 歳 入

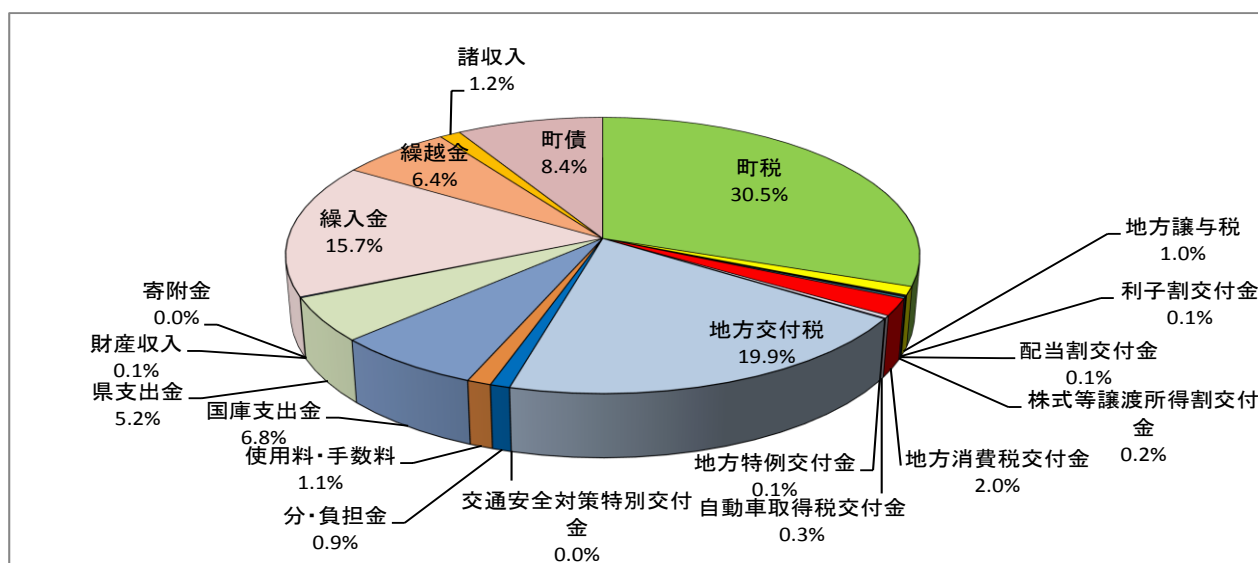
歳入については、第 1 図及び別表 1-1、1-2 のとおりです。

歳入総額は、3,783,287 千円で前年度（3,316,956 千円）に比べて 466,331 千円（対前年比 14.1%増）増加しました。

第 1 図 歳入決算構成比のとおり歳入の主な内訳は、町税 1,153,371 千円（構成比 30.5%）、地方交付税 754,685 千円（19.9%）、国・県支出金 453,171 千円（12.0%）、繰越金 240,546 千円（6.4%）、町債 317,200 千円（8.4%）となりました。

主な増減理由としては、地域の元気臨時交付金や学校施設環境改善交付金による国庫支出金の増、基金の統合等による繰入金の増により、前年度歳入を 466,331 千円上回りました。

第1図 平成25年度歳入決算構成比



④歳出

歳出の決算については、第2図及び別表1-3のとおりです。

歳出の総額は3,675,657千円で、前年度(3,076,410千円)に比べ599,247千円の増額(対前年比19.5%増)になりました。

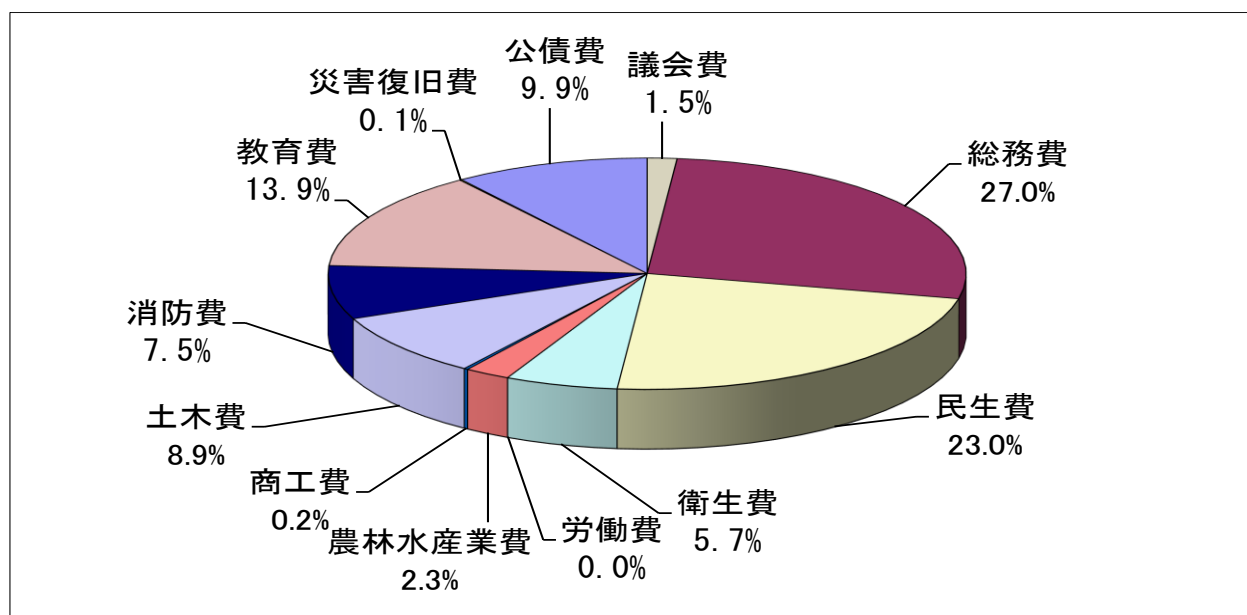
第2図のとおり目的別歳出の状況をみますと、当町においては総務費、民生費、土木費、教育費の部門の構成比が全体の約7割を占めています。

総務費では、基金の統合等による積立金が大きかったため、前年度(539,899千円)に比べて84.3%増の994,765千円となりました。

農林水産業費では、森林環境基金事業による城山登山道の整備事業を行い、前年度(70,838千円)に比べて17.7%増の83,389千円となりました。

教育費では小学校電灯取替及び太陽光発電設備設置等による小学校施設等改修事業、中学校普通教室等引き戸取替、電灯取替等による中学校施設等改修事業などを行い、前年度(425,287千円)に比べて20.2%増の511,239千円となりました。

第2図 平成25年度目的別歳出決算構成比



歳出の主な性質別内訳をみますと、義務的経費（人件費、扶助費及び公債費の合計）は1,413,042千円で、前年度に比べて39,565千円の増額（対前年度比2.9%増）となりました。

一方、任意的経費のうち普通建設事業費は531,842千円で、前年度に比べて84,473千円の減額（対前年比13.7%減）となりました。

次に財政構造の弾力性を示す経常収支比率は、86.7%で前年度（86.2%）に比べて0.5%上昇しました。収入面で町税や交付税等の経常的一般財源は増えているものの、人件費や扶助費などの義務的経費の上昇により比率の上昇につながりました。比率の上昇は、新規事業に充てるための財源圧迫につながるため、今後も歳入の確保に力を注ぐとともに無駄を省いた事業の推進を行い、比率の上昇を抑えるよう努めます。

⑤将来にわたる財政負担

平成25年度以前に公共事業等の財源として発行された町債現在高は、「別表1-6 町債現在高の状況」に示すとおりであり、平成25年度末では2,624,555千円となり、前年度末現在高(2,625,906千円)に比べて1,351千円減少（対前年比0.05%減）しました。

町債残高の減少は、今年度の新規借入額が元本償還金を下回ったことによるものです。今後も引き続き計画的な借入れを行い、将来世代との負担の公平性を保ち、財政負担を圧迫しないよう努めていきます。

2 平成 25 年度特別会計決算の状況

平成 25 年度特別会計（会計数 5 会計）の決算額は、第 2 表及び別表 1-8 のとおりです。

第 2 表 特別会計決算の状況

（単位：千円）

会 計 名	最終予算額	決 算 額		
		歳 入	歳 出	差引額
国民健康保険特別会計	927,082	944,572	827,817	116,755
後期高齢者医療特別会計	58,616	57,107	55,681	1,426
介護保険特別会計	520,177	491,126	472,472	18,654
農業集落排水事業特別会計	43,673	42,539	38,810	3,729
公共下水道事業特別会計	188,768	182,769	177,463	5,306
特 別 会 計 合 計	1,738,316	1,718,113	1,572,243	145,870

（注）この資料は、平成 25 年度決算資料に基づくものです。

国民健康保険事業の決算については、予算総額 927,082 千円に対して、歳入総額 944,572 千円、歳出総額 827,817 千円で、116,755 千円の繰越しとなりました。前年度繰越し金 92,282 千円及び基金積立金 30,053 千円を除く単年度収支は 54,526 千円の黒字ですが、翌年度清算される療養給付費等負担金及び療養給付費交付金等については、合計で 19,976 千円の超過交付（返還予定）となりました。これらの返還予定となる金額を差し引いた実質的な単年度収支は 34,550 千円となります。

増加する医療費の抑制のため、平成 25 年度ではジェネリック医薬品の差額通知発送を開始しました。また疾病予防・早期発見・早期治療の推進をより一層図るため、平成 26 年度では特定検診の自己負担金を 1,000 円から 500 円に変更します。受診状況を全体的に見ると、1 人当たりの受診件数が 14.0 件（前年 13.9 件）と増加しています。高額となる案件や入院件数は減少しましたが、今後も様々な方法から医療費の抑制を図ることが重要と思われまます。

後期高齢者医療制度は、岐阜県後期高齢者医療広域連合が保険者として運営を行なっております。町が町内の被保険者から保険料を徴収し、広域連合に納付する業務を行なっており、この特別会計は、その徴収及び納付に関する事業費が主な内容となっています。決算については、予算総額 58,616 千円に対し、歳入総額 57,107 千円、歳出総額 55,681 千円、差引額 1,426 千円の繰越しとなりました。

後期高齢者医療特別会計の特徴として、保険料収入及び一般会計繰入金歳入の 95.38%ほどを占め、それに対する岐阜県後期高齢者医療広域連合への保険料分の納付金及びその他負担金が歳出の 96.14%以上を占めており、その他の支出は会計の維持・管理のための総務費及び被保険者の健康管理・増進のための保健事業費となっています。被保険者への給付については岐阜県後期高齢者医療広域連合が取りまとめている行なっています。

介護保険事業の現状として、当町における 65 歳以上高齢者数は、平成 26 年 3 月末現在 1,839 人（高齢化率 21.9%）、そのうち要介護（支援）認定者は、第 1 号被保険者で 286 人、第 2 号被保険者は 8 人で合わせて 294 人となりました。サービス利用者については、居宅介護（介護予防）サービス利用者 157 人（対前年比 1.3%増）、地域密着型（介護予防）サービス利用者 22 人（対前年比

4.8%増)、施設サービス利用者 43 人 (対前年比 13.2%増)、サービス未利用者 72 人となっています。介護保険特別会計決算は、予算総額 520,177 千円に対して、歳入総額 491,126 千円、歳出総額 472,472 千円、差引額 18,654 千円の繰越しとなりました。

農業集落排水事業は、平成 7 年度までに予定した計画事業が終了し、現在は維持管理型の会計となっています。農業集落排水事業特別会計決算については、予算総額 43,673 千円に対し、歳入総額 42,539 千円、歳出総額 38,810 千円、差引額 3,729 千円の繰越しとなりました。農業集落排水事業の現状は、加入戸数 588 戸 (対前年比 20 戸増)、加入者数 2,504 人 (対前年比 31 人増) で加入率は 84.3%となっています。

公共下水道事業は、当町にとって住民の良好な生活環境づくりと公共用水域の水質保全を図るための重要な事業です。現在、下水道区域面積 289.4ha、処理人口 5,730 人の事業認可を受け、平成 25 度末までに約 252ha(認可計画面積に対して 87.1%)の整備を行ない、普及率は 98.0%となっています。公共下水道事業特別会計決算については、予算総額 188,768 千円に対し、歳入総額 182,769 千円、歳出総額 177,463 千円、差引額 5,306 千円の繰越しとなりました。

平成 26 年度予算の状況

(1) 補正の状況

平成 26 年度予算の補正状況及び執行状況は、別表 2-1、2-2 のとおりです。

① 一般会計（繰越明許費を含む）

一般会計は、歳入において次の補正を行ないました。地方交付税において、普通交付税算定額確定に伴う増額（46,210 千円）、前年度繰越額の確定等に伴う繰越金の増額（47,630 千円）、臨時財政対策債発行可能額確定による町債の減額（△2,600 千円）などを行ない、平成 26 年度 9 月定例会までに総額 145,692 千円を増額補正しました。

歳出においては次の補正を行いました。総務費では地区消防詰所移転工事費補助金による増額（14,000 千円）、民生費では英霊碑周辺整備工事による増額（5,220 千円）、デイサービスセンター身障者トイレ設置工事による増額（5,838 千円）、土木費では道路改良工事費などによる増額（86,445 千円）、教育費では小学校防球ネット整備工事による増額（8,640 千円）、落雷による小学校パソコン教室空調機器更新工事による増額（1,599 千円）などを行い、平成 26 年度 9 月定例会までに歳入と同額の 145,692 千円を増額補正しました。

平成 26 年度予算総額は当初予算 3,006,000 千円から 145,692 千円を増額補正により、3,151,692 千円としました。

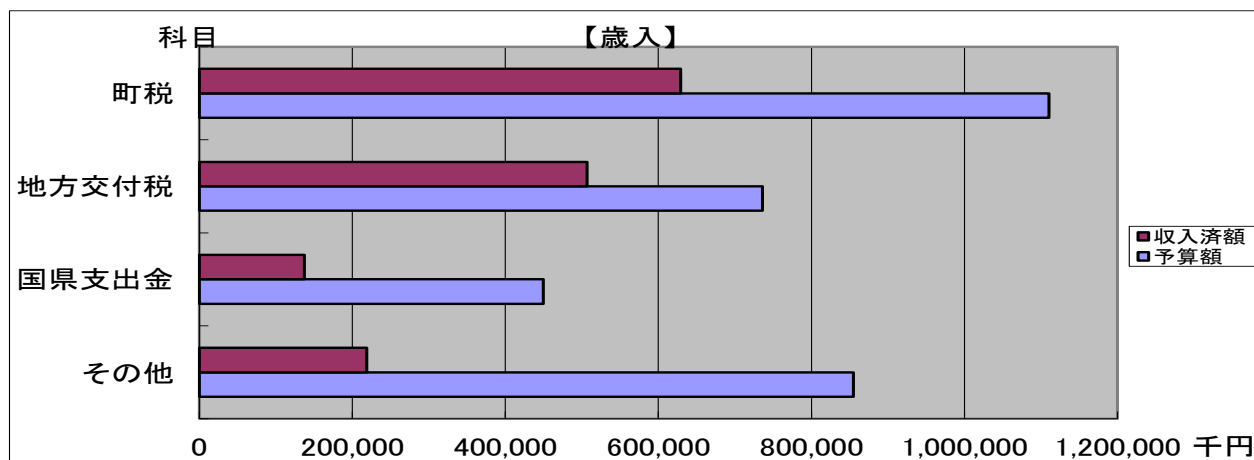
・執行状況（9 月末現在）

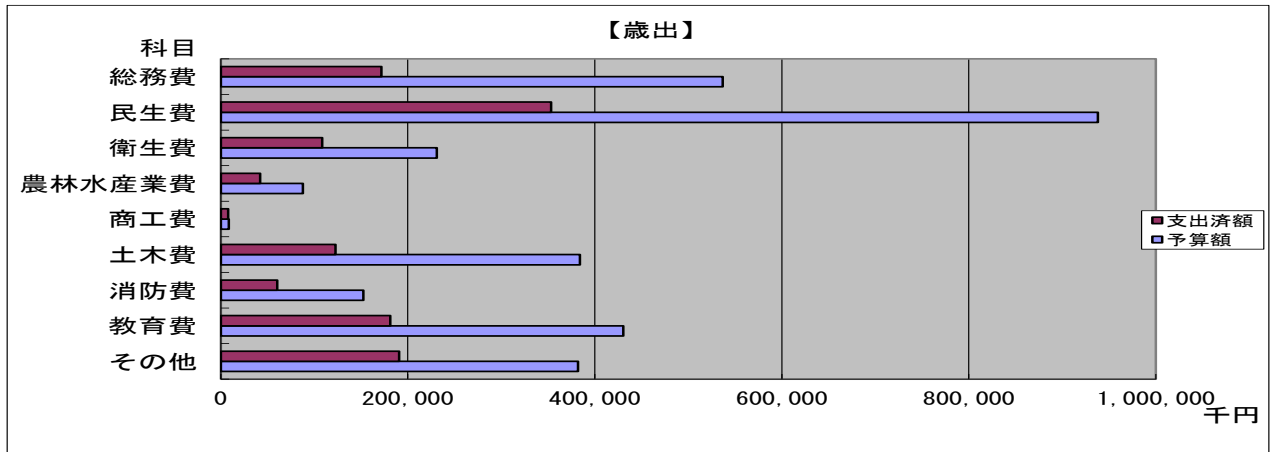
平成 26 年度一般会計の執行状況は、第 3 図及び別表 2-1 のとおりです。

歳入では、平成 26 年 9 月末で収入済額 1,492,372 千円となっており、予算総額 3,151,692 千円（前年度からの繰越を含む）に対して 47.4%で前年度（前年同期 57.2%）に比べ 9.8%下回っています。

歳出では、支出済額 1,238,961 千円であり、予算に対して 39.3%で前年度（前年同期 48.8%）に比べ 9.5%下回っています。

第 3 図





② 特別会計

特別会計の補正は、9月定例会までに総額 124,401 千円を増額しました。歳入においてはそれぞれの特別会計の繰越金確定に伴う増額補正を行なっています。

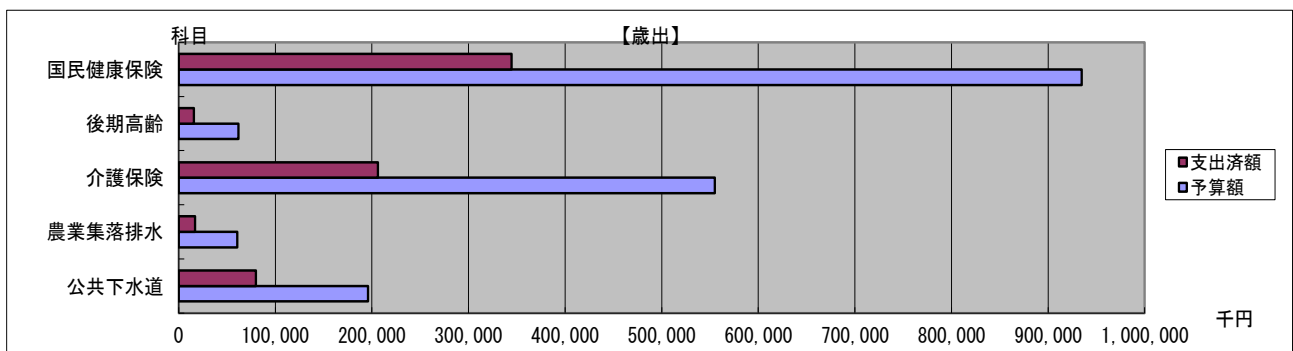
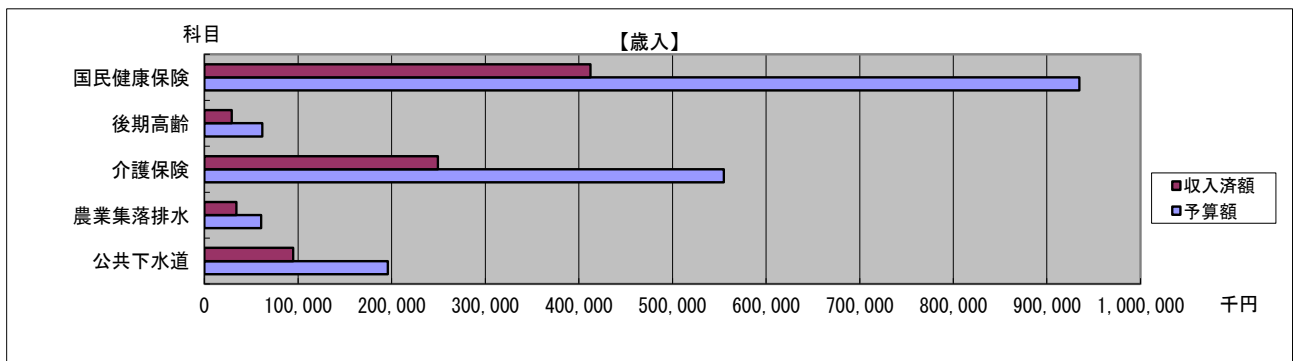
歳出においては国民健康保険・介護保険会計の繰越額確定に伴う基金積立てのほか、各特別会計において年度精算に伴う諸支出金の増額や一般会計への繰出金などの追加補正を行なっています。

・執行状況 (9月末現在)

平成 26 年度特別会計の執行状況は、第 4 図及び別表 2-2 のとおりです。

特別会計全体での執行率は歳入 48.1%、歳出 33.7%となっています。

第 4 図



1-1 平成25年度一般会計歳入の決算状況

(単位：千円、%)

区 分	25年度決算額 (A)	24年度決算額 (B)	差引増減額 (A) - (B)	構 成 比		対前年比 (A)/(B)	町民1人あたり負担額(円)	
				(A)	(B)		25年度	24年度
町 税	1,153,371	1,135,091	18,280	30.5	34.2	1.6	137,339	134,378
地方譲与税	38,412	41,734	△3,322	1.0	1.3	△8.0	4,574	4,941
利子割交付金	2,908	2,784	124	0.1	0.1	4.5	346	330
配当割交付金	3,955	2,081	1,874	0.1	0.1	90.1	471	246
株式等譲渡所得割交付金	6,334	488	5,846	0.2	0.0	1,198.0	754	58
地方消費税交付金	76,493	77,150	△657	2.0	2.3	△0.9	9,108	9,133
自動車取得税交付金	12,183	14,098	△1,915	0.3	0.4	△13.6	1,451	1,669
地方特例交付金	4,171	4,413	△242	0.1	0.1	△5.5	497	522
地方交付税	754,685	717,487	37,198	19.9	21.6	5.2	89,865	84,940
交通安全対策特別交付金	1,281	1,237	44	0.0	0.0	3.6	153	146
分担金・負担金	33,166	30,726	2,440	0.9	0.9	7.9	3,949	3,638
使用料・手数料	42,396	43,027	△631	1.1	1.3	△1.5	5,048	5,094
国庫支出金	256,314	211,626	44,688	6.8	6.4	21.1	30,521	25,053
県支出金	196,857	178,076	18,781	5.2	5.4	10.5	23,441	21,082
財産収入	3,527	122,636	△119,109	0.1	3.7	△97.1	420	14,518
寄附金	319	688	△369	0.0	0.0	△53.6	38	81
繰入金	594,002	124,567	469,435	15.7	3.8	376.9	70,731	14,747
繰越金	240,546	287,246	△46,700	6.4	8.7	△16.3	28,643	34,006
諸収入	45,167	43,401	1,766	1.2	1.3	4.1	5,378	5,138
町債	317,200	278,400	38,800	8.4	8.4	13.9	37,771	32,958
合 計	3,783,287	3,316,956	466,331	100.0	100.0	14.1	450,499	392,679

1-2 平成25年度町税の決算状況

(単位：千円、%)

区 分	25年度決算額 (A)	24年度決算額 (B)	差引増減額 (A) - (B)	構 成 比		対前年比 (A)/(B)	町民1人あたり負担額(円)	
				(A)	(B)		25年度	24年度
町 民 税	474,790	485,385	△10,595	12.6	14.6	△2.2	56,536	57,462
個人均等割	13,116	12,769	347	0.3	0.4	2.7	1,562	1,512
個人所得割	375,882	373,490	2,392	9.9	11.3	0.6	44,759	44,216
法人均等割	16,449	17,428	△979	0.4	0.5	△5.6	1,959	2,063
法人税割	69,343	81,698	△12,355	1.8	2.5	△15.1	8,257	9,672
固定資産税	580,464	554,863	25,601	15.3	16.7	4.6	69,119	65,688
土地	188,759	184,930	3,829	5.0	5.6	2.1	22,477	21,893
家屋	255,279	237,469	17,810	6.7	7.2	7.5	30,398	28,113
償却資産	136,426	132,464	3,962	3.6	4.0	3.0	16,245	15,682
交納付金	0	0	0	0.0	0.0	0.0	0	0
軽自動車税	19,419	18,698	721	0.5	0.6	3.9	2,312	2,214
市町村たばこ税	78,698	76,145	2,553	2.1	2.3	3.4	9,371	9,014
特別土地保有税	0	0	0	0.0	0.0	0.0	0	0
合 計	1,153,371	1,135,091	18,280	30.5	34.2	1.6	137,339	134,378

※ 平成26年3月31日現在住民基本台帳人口 8,398 人
 平成25年3月31日現在住民基本台帳人口 8,447 人

※ この調は平成25年度地方財政状況調査に基づくものです。

1-3 平成25年度一般会計歳出の決算状況

【目的別】

(単位：千円、%)

区 分	25年度決算額 (A)	24年度決算額 (B)	差引増減額 (A) - (B)	構 成 比		対前年比 (A) / (B)	町民1人あたり負担額(円)	
				(A)	(B)		25年度	24年度
議 会 費	53,751	54,996	△1,245	1.5	1.8	△2.3	6,400	6,511
総 務 費	994,765	539,899	454,866	27.0	17.6	84.3	118,453	63,916
民 生 費	849,248	801,508	47,740	23.1	26.1	6.0	101,125	94,887
衛 生 費	207,989	210,016	△2,027	5.7	6.8	△1.0	24,766	24,863
労 働 費	1,000	1,000	0	0.0	0.0	0.0	119	118
農 林 水 産 業 費	83,389	70,838	12,551	2.3	2.3	17.7	9,930	8,386
商 工 費	7,512	7,033	479	0.2	0.2	6.8	894	833
土 木 費	327,002	324,555	2,447	8.9	10.6	0.8	38,938	38,423
消 防 費	274,197	283,480	△9,283	7.4	9.2	△3.3	32,650	33,560
教 育 費	511,239	425,287	85,952	13.9	13.8	20.2	60,876	50,348
災 害 復 旧 費	2,797	0	2,797	0.1	0.0	0.0	333	0
公 債 費	362,768	357,798	4,970	9.9	11.6	1.4	43,197	42,358
合 計	3,675,657	3,076,410	599,247	100.0	100.0	19.5	437,682	364,201

【性質別】

(単位：千円、%)

区 分	25年度決算額 (A)	24年度決算額 (B)	差引増減額 (A) - (B)	構 成 比		対前年比 (A) / (B)	町民1人あたり負担額(円)	
				(A)	(B)		25年度	24年度
人 件 費	603,022	579,333	23,689	16.4	18.8	4.1	71,805	68,584
うち職員給	320,974	304,914	16,060	8.7	9.9	5.3	38,220	36,097
物 件 費	464,011	429,191	34,820	12.6	14.0	8.1	55,253	50,810
維 持 補 修 費	6,435	11,410	△4,975	0.2	0.4	△43.6	766	1,351
扶 助 費 費	447,252	436,346	10,906	12.2	14.2	2.5	53,257	51,657
補 助 費 等	356,959	327,235	29,724	9.7	10.6	9.1	42,505	38,740
一部事務組合に対するもの	222,835	209,459	13,376	6.1	6.8	6.4	26,534	24,797
その他のもの	134,124	117,776	16,348	3.6	3.8	13.9	15,971	13,943
公 債 費	362,768	357,798	4,970	9.9	11.6	1.4	43,197	42,358
積 立 金	589,839	3,146	586,693	16.0	0.1	18,648.9	70,236	372
投資及び出資金・貸付金	3,505	3,505	0	0.1	0.1	0.0	417	415
繰 出 金	307,227	312,131	△4,904	8.3	10.2	△1.6	36,583	36,952
普 通 建 設 事 業 費	531,842	616,315	△84,473	14.5	20.0	△13.7	63,330	72,963
補助事業	72,236	72,337	△101	2.0	2.4	△0.1	8,602	8,564
単 独 事 業	454,769	542,084	△87,315	12.4	17.6	△16.1	54,152	64,175
そ の 他	4,837	1,894	2,943	0.1	0.1	155.4	576	224
災 害 復 旧 費	2,797	0	2,797	0.1	0.0	0.0	333	0
合 計	3,675,657	3,076,410	599,247	100.0	100.0	19.5	437,682	364,201

※ 平成26年3月31日現在住民基本台帳人口 8,398 人
 平成25年3月31日現在住民基本台帳人口 8,447 人

※ この調は平成25年度地方財政状況調査に基づくものです。

1-4 基金の現在高

(単位：円)

基金名	前年度末残高 H25.3.31	年度中増減額		年度末残高 H26.3.31
		積立額	取崩額	
財政調整基金	1,529,869,076	2,489,475	100,000,000	1,432,358,551
土地開発基金	303,206,866	0	303,206,866	0
公共施設等整備基金	0	303,206,866	0	303,206,866
幸せと文化を築く基金	76,174,199	0	76,174,199	0
ふるさと振興基金	100,372,662	0	100,372,662	0
地域福祉促進基金	108,812,627	0	108,812,627	0
しあわせまちづくり基金	0	281,021,488	0	281,021,488
減債基金	96,879,115	3,121,098	0	100,000,213
ふるさと農村活性化対策基金	7,000,000	0	0	7,000,000
収入印紙等購買基金	300,000	0	0	300,000
計	2,222,614,545	589,838,927	688,566,354	2,123,887,118
国民健康保険基金	61,061,381	30,082,212	0	91,143,593
農業集落排水基金	7,110,672	8,888	0	7,119,560
公共下水道減債基金	77,676,381	97,095	0	77,773,476
介護保険基金	57,611,303	6,056,227	6,336,000	57,331,530
計	203,459,737	36,244,422	6,336,000	233,368,159
合計	2,426,074,282	626,083,349	694,902,354	2,357,255,277

※基金会計年度に合わせ、3月末時点の表示に変更しています。

1-5 財産に関する調書

①土地及び建物

(単位：㎡)

区 分	土 地 (地積)			建 物 (延面積)									
	前年度末 現在高	当年度中 増 減	当年度末 現在高	木 造			非 木 造			計			
				前年度末 現在高	当年度中 増 減	当年度末 現在高	前年度末 現在高	当年度中 増 減	当年度末 現在高	前年度末 現在高	当年度中 増 減	当年度末 現在高	
本 庁 舎	5,023	0	5,023	0	0	0	2,984	0	2,984	2,984	0	2,984	
保 健 セ ン タ ー	0	0	0	0	0	0	478	0	478	478	0	478	
バ ス 専 用 車 庫	0	0	0	0	0	0	68	0	68	68	0	68	
	0	0	0	0	0	0	126	0	126	126	0	126	
行政機関 その他の	警察・消防施設	0	0	0	0	0	0	0	0	0	0	0	
公 共 用 財 産	幼 稚 園	8,996	0	8,996	0	0	0	1,234	0	1,234	1,234	0	1,234
	小 学 校	18,166	0	18,166	0	0	0	7,511	0	7,511	7,511	0	7,511
	キッズドリームワールド	361	0	361	0	0	0	337	0	337	337	0	337
	中 学 校	50,201	0	50,201	0	0	0	7,412	0	7,412	7,412	0	7,412
	郷 土 資 料 館	523	△ 523	0	364	△ 364	0	0	0	0	364	△ 364	0
	給 食 セ ン タ ー	2,209	0	2,209	0	0	0	1,098	0	1,098	1,098	0	1,098
	公 営 住 宅	3,264	0	3,264	0	0	0	841	0	841	841	0	841
	憩 い の 家	0	0	0	0	0	0	0	0	0	0	0	0
	農業集落排水施設	3,454	0	3,454	0	0	0	231	0	231	231	0	231
	コミュニティーセンター	968	0	968	0	0	0	298	0	298	298	0	298
	東 館	2,158	0	2,158	0	0	0	859	0	859	859	0	859
	西 館	3,843	0	3,843	0	0	0	859	0	859	859	0	859
	転作促進技術研修施設	0	0	0	0	0	0	0	0	0	0	0	0
	中 央 公 民 館	9,266	0	9,266	0	0	0	2,947	0	2,947	2,947	0	2,947
	ス ポ ー ツ ド ー ム	2,727	0	2,727	0	0	0	1,653	0	1,653	1,653	0	1,653
	公 園	935	0	935	0	0	0	10	0	10	10	0	10
	ふれあいセンター	28,228	0	28,228	0	0	0	0	0	0	0	0	0
	総 合 福 祉 会 館	5,333	0	5,333	0	0	0	2,725	0	2,725	2,725	0	2,725
	町民プール管理棟	9,299	0	9,299	0	0	0	861	0	861	861	0	861
	猿 啄 城 展 望 台	0	0	0	0	0	0	22	0	22	22	0	22
北 倉 庫	0	0	0	0	0	0	398	0	398	398	0	398	
駅 前 第 2 駐 輪 場	0	0	0	0	0	0	86	0	86	86	0	86	
そ の 他 の 施 設	37,193	2,501	39,694	97	0	97	252	△ 36	216	349	△ 36	313	
普 通 財 産	57,504	0	57,504	77	△ 77	0	0	0	0	77	△ 77	0	
合 計	249,651	1,978	251,629	538	△ 441	97	33,290	△ 36	33,254	33,828	△ 477	33,351	

- ②山林 無し
- ③動産 無し
- ④物件 無し
- ⑤無体財産権 無し

⑥有価証券

(単位：円)

発行会社名	種目	平成24年度末現在高	平成25年度中増減額		平成25年度末現在高
			増加額	減少額	
東海旅客鉄道(株)	株式	50,000	0	0	50,000
名古屋鉄道(株)	株式	50,000	0	0	50,000
岐阜県名産販売(株)	株式	1,000,000	0	0	1,000,000
近畿日本鉄道(株)	株式	51,500	0	0	51,500
岐阜エフエム(株)	株式	200,000	0	0	200,000
(株)岐阜放送	株式	925,000	0	0	925,000
(株)岐阜フットボールクラブ	株式	1,000,000	0	0	1,000,000
計		3,276,500	0	0	3,276,500

⑦出資による権利の内訳

(単位：円)

出資先	保管証券等名	平成24年度末現在高		平成25年度中増減額				平成25年度末現在高	
		数量	金額	増加		減少		数量	金額
				数量	金額	数量	金額		
岐阜県農業共済組合連合会	農業共済基金出資証券	1	234,130	0	0	0	0	1	234,130
岐阜県野菜価格安定基金協会	出資証券	10	100,000	0	0	0	0	10	100,000
岐阜県畜産協会	出資証券	1	120,000	0	0	0	0	1	120,000
可茂広域行政事務組合	可茂ふるさと基金出資証券	2	11,880,000	0	0	2	11,880,000	0	0
岐阜県信用保証協会	出損金証券	41	2,165,000	1	5,000	0	0	42	2,170,000
(社)岐阜県森林公社	出資金領収書	1	10,000	0	0	0	0	1	10,000
(財)岐阜県教育文化財団	出損金証券	2	98,200	0	0	0	0	2	98,200
岐阜県浄水事業公社	出損の証	1	870,000	0	0	0	0	1	870,000
(財)岐阜県市町村行政情報センター	出損証明書	1	140,000	0	0	0	0	1	140,000
(財)岐阜県公衆衛生検査センター	出損金支払い証明書	1	24,000	0	0	0	0	1	24,000
地方公営企業等金融機構出資金	出資金受領書	1	400,000	0	0	0	0	1	400,000
合計		62	16,041,330	1	5,000	2	11,880,000	61	4,166,330

1-6 町債現在高の状況

(単位：千円)

区 分	平成24年度末 現 在 高	平成25年度中 発 行 額	平成25年度元利償還金			償還金の財源内訳		平成25年度末 現 在 高	構 成 比 (%)
			元 金	利 子	計	特定財源	一般財源		
一 般 公 共 事 業 債	0	0	0	0	0	0	0	0	0.0
うち財源対策債	0	0	0	0	0	0	0	0	0.0
一 般 単 独 事 業 債	703,682	7,400	192,147	19,347	211,494	0	211,494	518,935	19.8
うち地域総合整備事業債	524,619	0	173,380	14,595	187,975	0	187,975	351,239	13.4
うち防災対策事業債	7,270	7,400	1,290	63	1,353	0	1,353	13,380	0.5
うち地方道整備事業債	47,000	0	1,373	835	2,208	0	2,208	45,627	1.7
公 営 住 宅 建 設 事 業 債	18,944	0	2,646	745	3,391	1,439	1,952	16,298	0.6
緊 急 防 災 ・ 減 災 事 業 債	98,400	110,800	0	389	389	0	389	209,200	8.0
教 育 ・ 福 祉 施 設 等 整 備 事 業 債	249,666	0	44,283	4,490	48,773	0	48,773	205,383	7.8
災 害 復 旧 事 業 債	0	0	0	0	0	0	0	0	0.0
単 独 災 害 復 旧 事 業 債	0	0	0	0	0	0	0	0	0.0
補 助 災 害 復 旧 事 業 債	0	0	0	0	0	0	0	0	0.0
厚 生 福 祉 施 設 整 備 事 業 債	0	0	0	0	0	0	0	0	0.0
財 源 対 策 債	15,677	0	1,643	310	1,953	0	1,953	14,034	0.5
臨 時 財 政 特 例 債	0	0	0	0	0	0	0	0	0.0
公 共 事 業 等 臨 時 特 例 債	0	0	0	0	0	0	0	0	0.0
減 税 補 て ん 債	74,886	0	10,753	860	11,613	0	11,613	64,133	2.4
臨 時 財 政 対 策 債	1,461,394	199,000	66,852	17,954	84,806	0	84,806	1,593,542	60.8
そ の 他	3,257	0	227	122	349	0	349	3,030	0.1
合 計	2,625,906	317,200	318,551	44,217	362,768	1,439	361,329	2,624,555	100.0

※ この調は平成25年度地方財政状況調査に基づくものです。

1-7 町債現在高の借入先利率内訳

(単位：千円)

借入先	利率 25年度末 現在高	利率別内訳					
		1.0%以下	1.5%以下	2.0%以下	3.0%以下	3.5%以下	4.0%以下
政府資金	1,692,241	552,675	856,568	216,895	0	4,956	1,632
財政融資資金	1,519,057	530,826	817,811	131,271	0	701	1,632
うち旧資金運用部	56,025	0	0	16,876	0	701	1,632
郵政公社資金	173,184	21,849	38,757	85,624	0	4,255	0
旧郵便貯金資金	1,811	1,811	0	0	0	0	0
旧簡易保険局	171,373	20,038	38,757	85,624	0	4,255	0
その他の資金	932,314	300,476	46,959	254,747	148,692	142,177	39,263
地方公共団体金融機構	274,563	216,600	37,963	20,000	0	0	0
その他の金融機関	651,771	77,896	8,996	234,747	148,692	142,177	39,263
共済等	5,980	5,980	0	0	0	0	0
合計	2,624,555	853,151	903,527	471,642	148,692	147,133	40,895

借入先	利率別内訳				
	4.5%以下	5.0%以下	6.0%以下	7.0%以下	7.0%超
政府資金	34,742	697	0	24,027	49
財政融資資金	12,043	697	0	24,027	49
うち旧資金運用部	12,043	697	0	24,027	49
郵政公社資金	22,699	0	0	0	0
旧郵便貯金資金	0	0	0	0	0
旧簡易保険局	22,699	0	0	0	0
その他の資金	0	0	0	0	0
地方公営企業等金融機構	0	0	0	0	0
その他の金融機関	0	0	0	0	0
共済等	0	0	0	0	0
合計	34,742	697	0	24,027	49

※ この調は平成25年度地方財政状況調査に基づくものです。

1-8 平成25年度特別会計歳入歳出の決算状況

(1) 国民健康保険会計

【歳入】

(単位：千円、%)

区 分	25年度決算額 (A)	24年度決算額 (B)	差引増減額 (A) - (B)	構 成 比		対前年比 (A)/(B)	町民1人あたり負担額(円)	
				(A)	(B)		25年度	24年度
国民健康保険税	254,411	255,563	△1,152	27.0	27.2	△0.5	30,294	30,255
国庫支出金	160,833	198,662	△37,829	17.0	21.2	△19.0	19,151	23,519
療養給付費交付金	47,648	40,650	6,998	5.0	4.3	17.2	5,674	4,812
前期高齢者交付金	202,599	169,715	32,884	21.4	18.1	19.4	24,125	20,092
県支出金	60,078	54,491	5,587	6.4	5.8	10.3	7,154	6,451
共同事業交付金	66,326	86,759	△20,433	7.0	9.2	△23.6	7,898	10,271
繰入金	57,336	56,033	1,303	6.1	6.0	2.3	6,827	6,633
繰越金	92,282	73,733	18,549	9.8	7.9	25.2	10,989	8,729
使用料・手数料	233	161	72	0.0	0.0	44.7	28	19
財産収入	80	30	50	0.0	0.0	166.7	10	4
諸収入	2,746	2,687	59	0.3	0.3	2.2	327	318
合 計	944,572	938,484	6,088	100.0	100.0	0.6	112,476	111,103

【歳出】

(単位：千円、%)

区 分	25年度決算額 (A)	24年度決算額 (B)	差引増減額 (A) - (B)	構 成 比		対前年比 (A)/(B)	町民1人あたり負担額(円)	
				(A)	(B)		25年度	24年度
総務費	9,346	12,088	△2,742	1.1	1.4	△22.7	1,113	1,431
保険給付費	505,499	536,167	△30,668	61.1	63.5	△5.7	60,193	63,474
後期高齢者支援金等	115,725	113,619	2,106	14.0	13.4	1.9	13,780	13,451
前期高齢者納付金等	115	119	△4	0.0	0.0	△3.4	14	14
老人保険拠出金	4	5	△1	0.0	0.0	△20.0	0	1
介護給付金	51,830	51,322	508	6.3	6.1	1.0	6,172	6,076
共同事業拠出金	84,377	80,582	3,795	10.2	9.5	4.7	10,047	9,540
保健事業費	5,317	5,476	△159	0.6	0.6	△2.9	633	648
基金積立金	30,053	40,030	△9,977	3.6	4.7	△24.9	3,579	4,739
公債費	0	0	0	0.0	0.0	0.0	0	0
諸支出金	25,531	6,787	18,744	3.1	0.8	276.2	3,040	803
繰出金	20	7	13	0.0	0.0	185.7	2	1
予備費	0	0	0	0.0	0.0	0.0	0	0
合 計	827,817	846,202	△18,385	100.0	100.0	△2.2	98,573	100,178

※ 平成26年3月31日現在住民基本台帳人口 8,398 人
 平成25年3月31日現在住民基本台帳人口 8,447 人

(2) 後期高齢者医療会計

【歳入】

(単位：千円、%)

区 分	25年度決算額 (A)	24年度決算額 (B)	差引増減額 (A) - (B)	構 成 比		対前年比 (A)/(B)	町民1人あたり負担額(円)	
				(A)	(B)		25年度	24年度
後期高齢者医療保険料	39,121	37,352	1,769	68.5	65.6	4.7	4,658	4,422
使用料及び手数料	9	5	4	0.0	0.0	80.0	1	1
後期高齢者医療広域連合支出金	806	852	△46	1.4	1.5	△5.4	96	101
繰 入 金	15,345	17,079	△1,734	26.9	30.0	△10.2	1,827	2,022
繰 越 金	1,299	1,488	△189	2.3	2.6	△12.7	155	176
諸 収 入	527	156	371	0.9	0.3	237.8	63	18
合 計	57,107	56,932	175	100.0	100.0	0.3	6,800	6,740

【歳出】

(単位：千円、%)

区 分	25年度決算額 (A)	24年度決算額 (B)	差引増減額 (A) - (B)	構 成 比		対前年比 (A)/(B)	町民1人あたり負担額(円)	
				(A)	(B)		25年度	24年度
総 務 費	536	2,237	△1,701	1.0	4.0	△76.0	64	265
後期高齢者医療広域連合納付金	53,531	52,180	1,351	96.1	93.8	2.6	6,374	6,177
保 険 事 業 費	843	863	△20	1.5	1.6	△2.3	100	102
繰 出 金	619	328	291	1.1	0.6	88.7	74	39
諸 支 出 金	152	26	126	0.3	0.0	484.6	18	3
予 備 費	0	0	0	0.0	0.0	0.0	0	0
合 計	55,681	55,634	47	100.0	100.0	0.1	6,630	6,586

※ 平成26年3月31日現在住民基本台帳人口 8,398 人
 平成25年3月31日現在住民基本台帳人口 8,447 人

(3) 介護保険会計

【歳入】

(単位：千円、%)

区 分	25年度決算額 (A)	24年度決算額 (B)	差引増減額 (A) - (B)	構 成 比		対前年比 (A)/(B)	町民1人あたり負担額(円)	
				(A)	(B)		25年度	24年度
保 險 料	107,873	101,732	6,141	22.0	21.8	6.0	12,845	12,044
使用料及び手数料	36	24	12	0.0	0.0	50.0	4	3
国 庫 支 出 金	92,406	93,446	△1,040	18.8	20.0	△1.1	11,003	11,063
支 払 基 金 交 付 金	125,838	122,883	2,955	25.6	26.3	2.4	14,984	14,548
県 支 出 金	63,283	64,818	△1,535	12.9	13.9	△2.4	7,535	7,673
財 産 収 入	56	59	△3	0.0	0.0	△5.1	7	7
繰 入 金	86,351	73,763	12,588	17.6	15.8	17.1	10,282	8,732
繰 越 金	15,218	9,356	5,862	3.1	2.0	62.7	1,812	1,108
諸 収 入	65	730	△665	0.0	0.2	△91.1	8	86
合 計	491,126	466,811	24,315	100.0	100.0	5.2	58,481	55,264

【歳出】

(単位：千円、%)

区 分	25年度決算額 (A)	24年度決算額 (B)	差引増減額 (A) - (B)	構 成 比		対前年比 (A)/(B)	町民1人あたり負担額(円)	
				(A)	(B)		25年度	24年度
総 務 費	19,010	16,458	2,552	4.0	3.6	15.5	2,264	1,948
保 險 給 付 費	430,868	416,916	13,952	91.2	92.3	3.3	51,306	49,357
地 域 支 援 事 業 費	7,973	7,529	444	1.7	1.7	5.9	949	891
基 金 積 立 金	6,056	6,072	△16	1.3	1.3	△0.3	721	719
公 債 費	0	0	0	0.0	0.0	0.0	0	0
諸 支 出 金	4,679	2,084	2,595	1.0	0.5	124.5	557	247
繰 出 金	3,886	2,534	1,352	0.8	0.6	53.4	463	300
予 備 費	0	0	0	0.0	0.0	0.0	0	0
合 計	472,472	451,593	20,879	100.0	100.0	4.6	56,260	53,462

※ 平成26年3月31日現在住民基本台帳人口 8,398 人
 平成25年3月31日現在住民基本台帳人口 8,447 人

(4) 農業集落排水事業会計

【歳入】

(単位：千円、%)

区 分	25年度決算額 (A)	24年度決算額 (B)	差引増減額 (A) - (B)	構 成 比		対前年比 (A) / (B)	町民1人あたり負担額(円)	
				(A)	(B)		25年度	24年度
分担金及び負担金	2,580	3,440	△860	6.1	7.5	△25.0	307	407
使用料及び手数料	24,680	20,977	3,703	58.0	46.0	17.7	2,939	2,483
国庫支出金	1,155	1,113	42	2.7	2.4	3.8	138	132
県支出金	347	0	347	0.8	0.0	0.0	41	0
財産収入	9	9	0	0.0	0.0	0.0	1	1
繰入金	10,614	18,370	△7,756	25.0	40.2	△42.2	1,264	2,175
繰越金	3,152	1,792	1,360	7.4	3.9	75.9	375	212
諸収入	2	7	△5	0.0	0.0	△71.4	0	1
合 計	42,539	45,708	△3,169	100.0	100.0	△6.9	5,065	5,411

【歳出】

(単位：千円、%)

区 分	25年度決算額 (A)	24年度決算額 (B)	差引増減額 (A) - (B)	構 成 比		対前年比 (A) / (B)	町民1人あたり負担額(円)	
				(A)	(B)		25年度	24年度
農業集落排水事業費	36,699	40,756	△4,057	94.6	95.8	△10.0	4,370	4,825
積立金	9	9	0	0.0	0.0	0.0	1	1
繰出金	2,102	1,792	310	5.4	4.2	17.3	250	212
予備費	0	0	0	0.0	0.0	0.0	0	0
合 計	38,810	42,557	△3,747	100.0	100.0	△8.8	4,621	5,038

※ 平成26年3月31日現在住民基本台帳人口 8,398 人
 平成25年3月31日現在住民基本台帳人口 8,447 人

(5) 公共下水道事業会計

【歳入】

(単位：千円、%)

区 分	25年度決算額 (A)	24年度決算額 (B)	差引増減額 (A) - (B)	構 成 比		対前年比 (A)/(B)	町民1人あたり負担額(円)	
				(A)	(B)		25年度	24年度
分担金及び負担金	10,662	6,416	4,246	5.8	3.4	66.2	1,270	760
使用料及び手数料	79,348	71,444	7,904	43.5	37.3	11.1	9,448	8,458
国庫支出金	5,200	9,200	△4,000	2.8	4.8	△43.5	619	1,089
県支出金	121	171	△50	0.1	0.1	△29.2	14	20
財産収入	97	101	△4	0.1	0.1	△4.0	12	12
繰入金	62,228	72,754	△10,526	34.0	38.0	△14.5	7,410	8,613
繰越金	3,518	5,802	△2,284	1.9	3.0	△39.4	419	687
諸収入	995	1,412	△417	0.5	0.7	△29.5	118	167
町債	20,600	24,100	△3,500	11.3	12.6	△14.5	2,453	2,853
合 計	182,769	191,400	△8,631	100.0	100.0	△4.5	21,763	22,659

【歳出】

(単位：千円、%)

区 分	25年度決算額 (A)	24年度決算額 (B)	差引増減額 (A) - (B)	構 成 比		対前年比 (A)/(B)	町民1人あたり負担額(円)	
				(A)	(B)		25年度	24年度
公共下水道事業費	85,267	94,394	△9,127	48.0	50.2	△9.7	10,153	11,175
公債費	88,581	87,585	996	49.9	46.6	1.1	10,548	10,369
積立金	97	101	△4	0.1	0.1	△4.0	12	12
繰出金	3,518	5,802	△2,284	2.0	3.1	△39.4	419	687
予備費	0	0	0	0.0	0.0	0.0	0	0
合 計	177,463	187,882	△10,419	100.0	100.0	△5.5	21,132	22,242

※ 平成26年3月31日現在住民基本台帳人口 8,398 人
平成25年3月31日現在住民基本台帳人口 8,447 人

2-1 平成26年度一般会計の状況

【歳入】

(単位：千円、%)

区 分	当初予算額 (A)	補正予算額 (B)	現計予算額 (A)+(B) (C)	予 算 構 成 比	収入済額 (D)	収入割合 (D)/(C) (%)	町民1人あたり 収入済額 (円)
01. 町 税	1,110,766	0	1,110,766	35.3	629,052	56.6	75,165
02. 地方譲与税	38,000	0	38,000	1.2	10,571	27.8	1,263
03. 利子割交付金	2,700	0	2,700	0.1	780	28.9	93
04. 配当割交付金	3,800	0	3,800	0.1	1,251	32.9	150
05. 株式等譲渡所得割交付金	500	0	500	0.0	0	0.0	0
06. 地方消費税交付金	103,000	0	103,000	3.3	51,024	49.5	6,097
07. 自動車取得税交付金	4,000	0	4,000	0.1	539	13.5	64
08. 地方特例交付金	3,900	△95	3,805	0.1	3,805	100.0	455
09. 地方交付税	690,000	46,210	736,210	23.4	507,039	68.9	60,585
10. 交通安全対策特別交付金	1,231	0	1,231	0.0	529	43.0	63
11. 分担金及び負担金	33,708	0	33,708	1.1	13,841	41.1	1,654
12. 使用料及び手数料	40,494	△2,321	38,173	1.2	19,705	51.6	2,355
13. 国庫支出金	249,900	5,695	255,595	8.1	104,930	41.1	12,538
14. 県支出金	197,173	△2,972 ^{*1}	194,201	6.2	32,427	16.7	3,875
15. 財産収入	3,203	311	3,514	0.1	1,326	37.7	158
16. 寄附金	7	0	7	0.0	193	2,757.1	23
17. 繰入金	167,959	54,057	222,016	7.0	0	0.0	0
18. 繰越金	60,000	47,630 ^{*2}	107,630	3.4	107,630	100.0	12,861
19. 諸収入	36,659	△223	36,436	1.2	7,731	21.2	924
20. 町債	259,000	△2,600	256,400	8.1	0	0.0	0
合 計	3,006,000	145,692	3,151,692	100.0	1,492,373	47.4	178,322

【歳出】

(単位：千円、%)

区 分	当初予算額 (A)	補正予算額 (B)	現計予算額 (A)+(B) (C)	予 算 構 成 比	支出済額 (D)	執行割合 (D)/(C) (%)	町民1人あたり 支出済額 (円)
01. 議会費	53,924	0	53,924	1.7	29,113	54.0	3,479
02. 総務費	519,267	17,576	536,843	17.0	171,772	32.0	20,525
03. 民生費	904,383	33,606 ^{*3}	937,989	29.8	353,258	37.7	42,210
04. 衛生費	226,233	4,957	231,190	7.3	108,416	46.9	12,955
05. 農林水産業費	91,003	△3,325	87,678	2.8	42,305	48.3	5,055
06. 商工費	8,545	0	8,545	0.3	8,021	93.9	958
07. 土木費	297,816	86,445 ^{*4}	384,261	12.2	122,805	32.0	14,674
08. 消防費	154,034	△1,490	152,544	4.8	60,412	39.6	7,219
09. 教育費	419,152	11,240	430,392	13.6	181,345	42.1	21,669
10. 公債費	326,643	0	326,643	10.4	161,515	49.4	19,299
11. 災害復旧費	0	0	0	0.0	0	0.0	0
12. 予備費	5,000	△3,317	1,683	0.1	0	0.0	0
合 計	3,006,000	145,692	3,151,692	100.0	1,238,962	39.3	148,042

※平成26年9月30日現在総人口（日本人+外国人）

8,369 人

【差引現在高の保管状況】

○一般会計の差引現在高	253,411 千円
一時流用金	0 千円
めぐみの農協坂祝支店（定期預金）	200,000 千円
〃（普通預金）	53,411 千円

(注) この資料は平成26年9月30日現在、例月出納検査資料に基づくものです。

- *1 繰越明許費（子ども・子育て支援電子システム構築補助金）5,120千円を含んでいます。
- *2 繰越明許費（繰越事業費一般財源分）52,609千円を含んでいます。
- *3 繰越明許費（地域福祉計画・活動計画推進事業等）9,197千円を含んでいます。
- *4 繰越明許費（生活道路整備事業等）48,532千円を含んでいます。

2-2 平成26年度特別会計の状況

(1) 国民健康保険会計

【歳入】

(単位：千円、%)

区 分	当初予算額 (A)	補正予算額 (B)	現計予算額 (A)+(B) (C)	予 算 構 成 比	収入済額 (D)	収入割合 (D)/(C) (%)	町民1人あたり 収入済額 (円)
01. 国民健康保険税	240,961	△2,110	238,851	25.6	106,285	44.5	12,700
02. 国庫支出金	152,096	△251	151,845	16.2	55,542	36.6	6,637
03. 療養給付費交付金	40,410	1,083	41,493	4.4	17,241	41.6	2,060
04. 前期高齢者交付金	198,898	△88	198,810	21.3	82,842	41.7	9,899
05. 県支出金	41,122	△214	40,908	4.4	2,070	5.1	247
06. 共同事業拠出金	83,503	0	83,503	8.9	30,517	36.5	3,646
07. 繰入金	56,583	4,661	61,244	6.6	0	0.0	0
08. 繰越金	22,595	94,160	116,755	12.5	116,755	100.0	13,951
09. 使用料及び手数料	102	0	102	0.0	73	71.6	9
10. 財産収入	114	0	114	0.0	0	0.0	0
11. 諸収入	616	453	1,069	0.1	997	93.3	119
合 計	837,000	97,694	934,694	100.0	412,322	44.1	49,268

【歳出】

(単位：千円、%)

区 分	当初予算額 (A)	補正予算額 (B)	現計予算額 (A)+(B) (C)	予 算 構 成 比	支出済額 (D)	執行割合 (D)/(C) (%)	町民1人あたり 支出済額 (円)
01. 総務費	14,240	0	14,240	1.5	3,764	26.4	450
02. 保険給付費	511,860	0	511,860	54.8	220,777	43.1	26,380
03. 後期高齢者支援金等	118,576	45	118,621	12.7	49,432	41.7	5,907
04. 前期高齢者納付金等	87	7	94	0.0	44	46.8	5
05. 老人保険拠出金	5	0	5	0.0	4	80.0	1
06. 介護納付費	47,773	△53	47,720	5.1	19,887	41.7	2,376
07. 共同事業拠出金	99,942	0	99,942	10.7	41,652	41.7	4,977
08. 保健事業費	7,249	0	7,249	0.8	4,987	68.8	596
09. 基金積立金	114	34,000	34,114	3.6	0	0.0	0
10. 公債費	72	0	72	0.0	0	0.0	0
11. 諸支出金	514	19,977	20,491	2.2	4,050	19.8	484
12. 繰出金	1	2,587	2,588	0.3	0	0.0	0
13. 予備費	36,567	41,131	77,698	8.3	0	0.0	0
合 計	837,000	97,694	934,694	100.0	344,597	36.9	41,176

※平成26年9月30日現在総人口（日本人+外国人）

8,369 人

【差引現在高の保管状況】

○国民健康保険会計の差引現在高	67,725 千円
一時流用金	0 千円
めぐみの農協坂祝支店（定期預金）	0 千円
〃（普通預金）	67,725 千円

(注) この資料は平成26年9月30日現在、例月出納検査資料に基づくものです。

(5) 後期高齢者医療会計**【歳入】**

(単位：千円、%)

区 分	当初予算額 (A)	補正予算額 (B)	現計予算額 (A)+(B) (C)	予 算 構 成 比	収 入 済 額 (D)	収 入 割 合 (D)/(C) (%)	町民1人あたり 収入済額 (円)
01. 後期高齢者医療保険料	40,873	1,219	42,092	68.1	17,354	41.2	2,074
02. 使用料及び手数料	9	0	9	0.0	5	55.6	1
04. 後期高齢者医療広域連合支出金	1,249	0	1,249	2.0	0	0.0	0
05. 繰 入 金	17,031	0	17,031	27.5	10,477	61.5	1,252
06. 繰 越 金	474	952	1,426	2.3	1,426	100.0	170
07. 諸 収 入	64	0	64	0.1	1	1.6	0
合 計	59,700	2,171	61,871	100.0	29,263	47.3	3,497

【歳出】

(単位：千円、%)

区 分	当初予算額 (A)	補正予算額 (B)	現計予算額 (A)+(B) (C)	予 算 構 成 比	支 出 済 額 (D)	執 行 割 合 (D)/(C) (%)	町民1人あたり 支出済額 (円)
01. 総 務 費	659	0	659	1.1	493	74.8	59
02. 後期高齢者医療広域連合納付金	57,258	2,252	59,510	96.2	14,317	24.1	1,711
03. 保 健 事 業 費	1,309	0	1,309	2.1	959	73.3	115
04. 一般会計繰出金	1	△1	0	0.0	0		0
05. 諸 支 出 金	101	49	150	0.2	84	56.0	10
06. 予 備 費	372	△129	243	0.4	0	0.0	0
合 計	59,700	2,171	61,871	100.0	15,853	25.6	1,894

※平成26年9月30日現在総人口 (日本人+外国人)

8,369 人

【差引現在高の保管状況】

○後期高齢者医療会計の差引現在高 13,410 千円
 めぐみの農協坂祝支店 (定期預金) 0 千円
 // (普通預金) 13,410 千円

(注) この資料は平成26年9月30日現在、例月出納検査資料に基づくものです。

(4) 介護保険会計**【歳入】**

(単位：千円、%)

区 分	当初予算額 (A)	補正予算額 (B)	現計予算額 (A)+(B) (C)	予 算 構成比	収 入 済 額 (D)	収 入 割 合 (D)/(C) (%)	町民1人あたり 収入済額 (円)
01. 保 険 料	114,837	0	114,837	20.7	56,169	48.9	6,712
02. 使用料及び手数料	30	0	30	0.0	14	46.7	2
03. 国庫支出金	110,244	28	110,272	19.9	44,019	39.9	5,260
04. 支払基金交付金	147,585	33	147,618	26.6	57,099	38.7	6,823
05. 県 支 出 金	71,756	13	71,769	12.9	30,810	42.9	3,681
06. 財 産 収 入	72	0	72	0.0	63	87.5	8
07. 繰 入 金	91,562	13	91,575	16.5	42,299	46.2	5,054
08. 繰 越 金	803	17,850	18,653	3.4	18,654	100.0	2,229
09. 諸 収 入	111	83	194	0.0	93	47.9	11
合 計	537,000	18,020	555,020	100.0	249,220	44.9	29,779

【歳出】

(単位：千円、%)

区 分	当初予算額 (A)	補正予算額 (B)	現計予算額 (A)+(B) (C)	予 算 構成比	支 出 済 額 (D)	執 行 割 合 (D)/(C) (%)	町民1人あたり 支出済額 (円)
01. 総 務 費	20,262	0	20,262	3.7	9,353	46.2	1,118
02. 保 険 給 付 費	506,874	0	506,874	91.4	192,755	38.0	23,032
03. 地域支援事業費	8,929	132	9,061	1.6	3,686	40.7	440
06. 基金積立金	72	7,778	7,850	1.4	0	0.0	0
07. 公 債 費	61	0	61	0.0	0	0.0	0
08. 諸 支 出 金	153	3,858	4,011	0.7	574	14.3	69
09. 繰 出 金	1	6,252	6,253	1.1	0	0.0	0
10. 予 備 費	648	0	648	0.1	0	0.0	0
合 計	537,000	18,020	555,020	100.0	206,368	37.2	24,659

※平成26年9月30日現在総人口 (日本人+外国人)

8,369 人

【差引現在高の保管状況】

○介護保険会計の差引現在高 42,852 千円
 めぐみの農協坂祝支店 (定期預金) 0 千円
 // (普通預金) 42,852 千円

(注) この資料は平成26年9月30日現在、例月出納検査資料に基づくものです。

(2) 農業集落排水事業会計**【歳入】**

(単位：千円、%)

区 分	当初予算額 (A)	補正予算額 (B)	現計予算額 (A)+(B) (C)	予 算 構 成 比	収入済額 (D)	収入割合 (D)/(C) (%)	町民1人あたり 収入済額 (円)
01. 分担金及び負担金	3,260	430	3,690	6.1	3,440	93.2	411
02. 使用料及び手数料	27,160	0	27,160	44.8	11,225	41.3	1,341
03. 国庫支出金	10,119	0	10,119	16.7	0	0.0	0
05. 財産収入	9	0	9	0.0	0	0.0	0
06. 繰入金	15,286	670	15,956	26.3	15,600	97.8	1,864
07. 繰越金	263	3,466	3,729	6.1	3,728	100.0	446
08. 諸収入	3	0	3	0.0	1	33.3	0
合 計	56,100	4,566	60,666	100.0	33,994	56.0	4,062

【歳出】

(単位：千円、%)

区 分	当初予算額 (A)	補正予算額 (B)	現計予算額 (A)+(B) (C)	予 算 構 成 比	支出済額 (D)	執行割合 (D)/(C) (%)	町民1人あたり 支出済額 (円)
01. 農業集落排水事業費	55,590	1,178	56,768	93.6	16,872	29.7	2,016
02. 積立金	9	0	9	0.0	0	0.0	0
03. 繰出金	263	3,466	3,729	6.1	0	0.0	0
04. 予備費	238	△78	160	0.3	0	0.0	0
合 計	56,100	4,566	60,666	100.0	16,872	27.8	2,016

※平成26年9月30日現在総人口（日本人+外国人）

8,369 人

【差引現在高の保管状況】

○農業集落排水事業会計の差引現在高 17,122 千円
 めぐみの農協坂祝支店（定期預金） 0 千円
 " "（普通預金） 17,122 千円

(注) この資料は平成26年9月30日現在、例月出納検査資料に基づくものです。

(3) 公共下水道事業会計**【歳入】**

(単位：千円、%)

区 分	当初予算額 (A)	補正予算額 (B)	現計予算額 (A)+(B) (C)	予 算 構 成 比	収入済額 (D)	収入割合 (D)/(C) (%)	町民1人あたり 収入済額 (円)
01. 分担金及び負担金	3,652	2,720	6,372	3.3	4,206	66.0	503
02. 使用料及び手数料	86,270	△2,001	84,269	43.0	35,090	41.6	4,193
03. 国庫支出金	15,350	△3,720	11,630	5.9	0	0.0	0
04. 県支出金	81	0	81	0.0	0	0.0	0
05. 財産収入	98	0	98	0.1	0	0.0	0
06. 繰入金	59,628	0	59,628	30.4	50,000	83.9	5,974
07. 繰越金	356	4,951	5,307	2.7	5,306	100.0	634
08. 諸収入	165	0	165	0.1	52	31.5	6
09. 町債	28,400	0	28,400	14.5	0	0.0	0
合 計	194,000	1,950	195,950	100.0	94,654	48.3	11,310

【歳出】

(単位：千円、%)

区 分	当初予算額 (A)	補正予算額 (B)	現計予算額 (A)+(B) (C)	予 算 構 成 比	支出済額 (D)	執行割合 (D)/(C) (%)	町民1人あたり 支出済額 (円)
01. 公共下水道事業費	104,033	2,346	106,379	54.2	35,420	33.3	4,232
02. 公債費	89,124	0	89,124	45.5	44,481	49.9	5,315
03. 積立金	98	0	98	0.1	0	0.0	0
04. 繰出金	356	△356	0	0.0	0		0
05. 予備費	389	△40	349	0.2	0	0.0	0
合 計	194,000	1,950	195,950	100.0	79,901	40.8	9,547

※平成26年9月30日現在総人口 (日本人+外国人)

8,369 人

【差引現在高の保管状況】

○公共下水道事業会計の差引現在高 14,753 千円
 めぐみの農協坂祝支店 (定期預金) 0 千円
 // (普通預金) 14,753 千円

(注) この資料は平成26年9月30日現在、例月出納検査資料に基づくものです。