

坂祝町財政状況

令和元年度決算

令和2年度上半期補正予算

令和2年12月

坂 祝 町

令和元年度 坂祝町の財政状況

1 令和元年度一般会計決算の状況 (※一般会計の決算状況は、令和元年度地方財政状況調査の数値に基づいて作成しています。)

① 決算規模

令和元年度における、当町の一般会計の決算規模は、歳入 3,448,222 千円（前年度 3,433,517 千円）、歳出 3,258,366 千円（前年度 3,261,177 千円）となり、歳入歳出差引額は 189,856 千円となりました。

② 決算収支

令和元年度における当町の一般会計決算収支の状況は、第1表のとおりです。

当町の実質収支（歳入歳出差引額から繰越明許等のための翌年度へ繰越すべき財源を控除した額）は、109,678 千円で前年度に比べ 15,218 千円増加（対前年比 16.1%増）しており、黒字決算となりました。これらは一般財源として翌年度へ繰越されます。また、実質公債費比率（25%を超えると協議制から許可制へ移行、35%を超えると起債に対して制限される場合がある）は、2.2%で前年度と同じとなりました。

第1表

(単位：千円)

歳入総額	3,448,222
歳出総額	3,258,366
歳入歳出差引額	189,856
翌年度に繰越すべき財源	80,178
実質収支	109,678
単年度収支	15,218
積立金	492
繰上償還金	0
積立金取崩額	100,000
実質単年度収支	△ 84,290

※地方財政状況調査より

③歳入

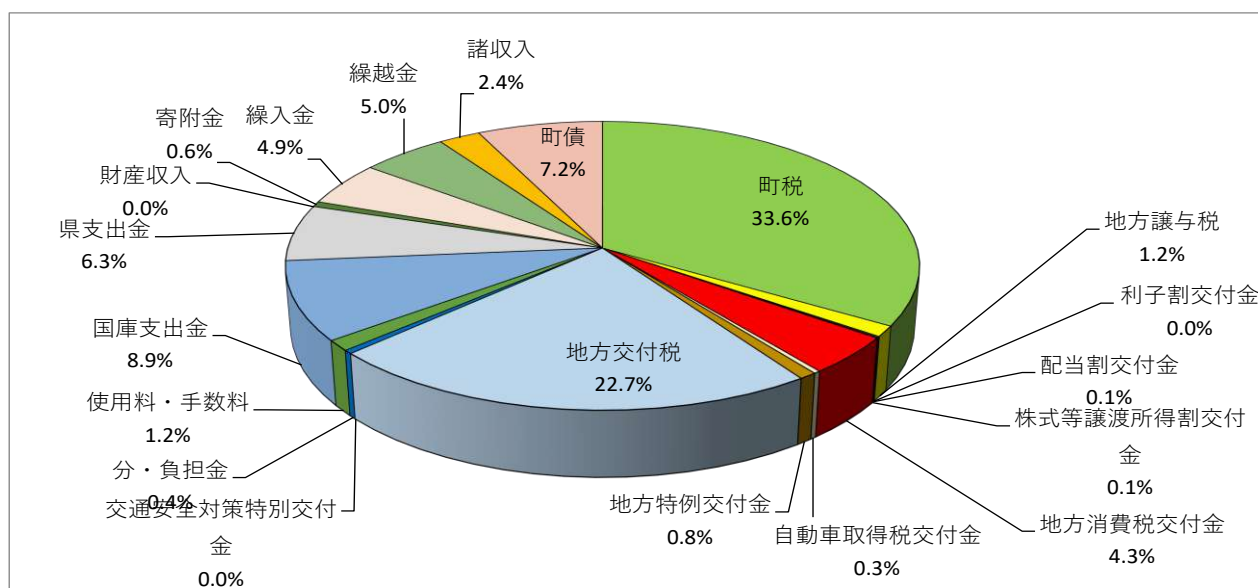
歳入については、第1図及び別表1-1、1-2のとおりです。

歳入総額は、3,448,222千円で前年度（3,433,517千円）に比べて14,705千円増加（対前年比0.4%増）しました。

第1図 歳入決算構成比のとおり、歳入の主な内訳は町税 1,157,279 千円（構成比 33.6%）、地方交付税 783,660 千円（22.7%）、国・県支出金 523,038 千円（15.2%）、繰越金 172,340 千円（5.0%）、町債 248,432 千円（7.2%）となりました。

町税は、町民税 2.1%減収となりましたが、固定資産税 2.5%、軽自動車税 2.8%、たばこ税 3.1%の増収となり、町税総額としては 0.6%増となりました。普通交付税は増額しましたが、特別交付税が減額し、地方交付税としては前年度より 1.2%減となりました。このような状況により、財政調整基金から 100,000 千円の繰入れを行い、運営を行いました。

第1図 令和元年度歳入決算構成比



④歳出

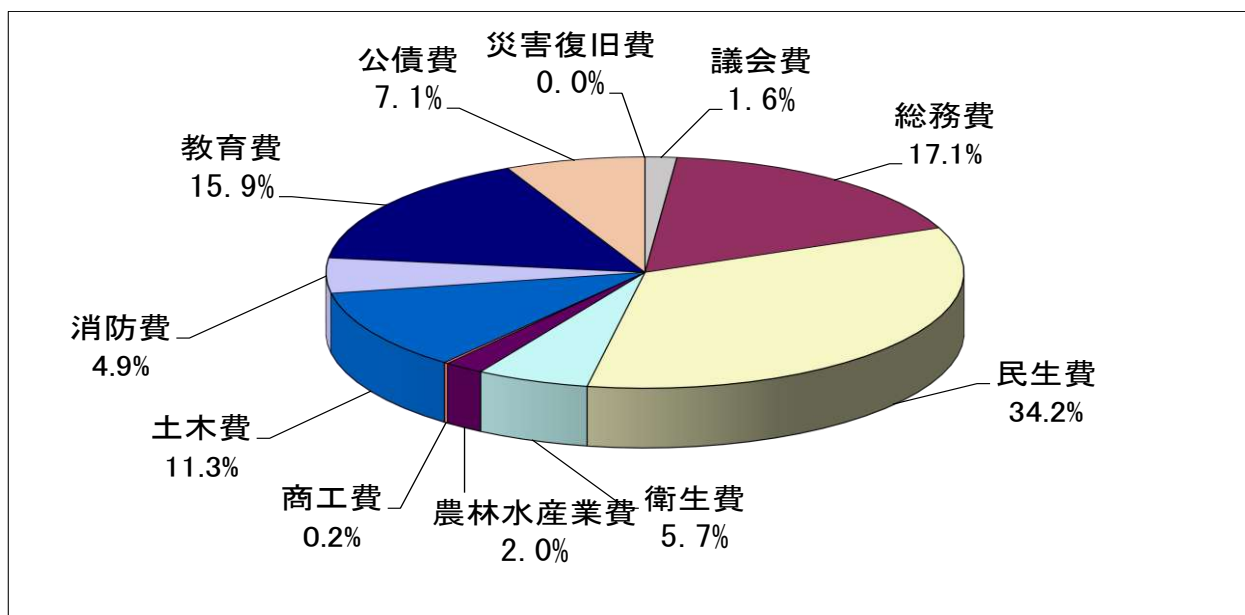
歳出の決算については、第2図及び別表1-3のとおりです。

歳出の総額は3,258,366千円で、前年度(3,261,177千円)に比べ2,811千円の減額(対前年比0.1%減)となりました。

第2図のとおり目的別歳出の状況をみますと、総務費、民生費、土木費で全体の62.6%を占めています。

農林水産業費は、繰出金(令和元年度から農業集落排水事業が下水道事業会計で一本化)の減、平成30年度の台風被害による被災農業者向け経営体育成支援事業補助金が減となりました。商工費は、平成30年度に猿ばみ城展望台屋根修繕工事を実施したため減となりました。消防費は、平成30年度で防災行政無線戸別受信機の更新が終了したことにより減となりました。民生費は、介護保険会計事業繰出金、障害者自立支援事業等の増加もあり前年比7.5%増となりました。公債費について、現在は特別大きな借入れもなく落ち着いており、過去の借入れの償還終了などもあり前年比1.0%減の231,395千円となりました。

第2図 令和元年度目的別歳出決算構成比



歳出の主な性質別内訳を分析すると、人件費は前年比2.1%増の695,355千円で微増となっています。物件費は前年比11.2%減の626,646千円で、主に備品購入費、委託業務費、町制50周年記念事業関係経費が減少となりました。扶助費が年々増加傾向にあるため、人件費や物件費の上昇を抑える施策を行っていく必要があります。

次に財政構造の弾力性を示す経常収支比率は、87.7%で前年度(89.6%)より微減となりましたが、今後も継続して歳入確保や事業の改革等を行い、比率の上昇を抑えるよう努めていく必要があります。

⑤将来にわたる財政負担

令和元年度以前に公共事業等の財源として発行された町債現在高は、「別表1-6 町債現在高の状況」に示すとおりであり、令和元年度末では2,733,111千円となり、前年度末現在高(2,701,576千円)に比べて31,535千円の増(対前年比1.2%増)となりました。

2 令和元年度特別会計決算の状況

令和元年度特別会計（会計数 5 会計）の決算額は、第 2 表及び別表 1-8 のとおりです。

第 2 表 特別会計決算の状況

（単位：千円）

会 計 名	最終予算額	決 算 額		
		歳 入	歳 出	差引額
国民健康保険特別会計	983,174	964,892	891,149	73,743
後期高齢者医療特別会計	86,726	83,969	81,642	2,327
介護保険特別会計	674,894	611,967	595,819	16,148
特 別 会 計 合 計	1,744,794	1,660,828	1,568,610	92,218

（注）この資料は、令和元年度決算資料に基づくものです。

国民健康保険事業の決算については、予算総額 983,174 千円に対して、歳入総額 964,892 千円、歳出総額 891,149 千円で、73,743 千円の繰越しとなりました。前年度繰越金 159,915 千円を除き、基金積立金 120,098 千円を加えた単年度収支は、33,925 千円の黒字となりました。翌年度精算される保険給付費等交付金は、7,020 千円の超過（返還予定）となり、この金額を差し引いた実質の単年度収支は 26,905 千円の黒字となりました。また、昨年度から新たに糖尿病性腎症重症化予防事業に取り組み、保健師による電話及び訪問による相談業務を開始しました。今後も様々な方法で医療費の抑制を図っていきます。

後期高齢者医療制度は、岐阜県後期高齢者医療広域連合が保険者として運営を行なっております。町が町内の被保険者から保険料を徴収し、広域連合に納付する業務を行なっており、この特別会計は、その徴収及び納付に関する事業費が主な内容となっています。決算については、予算総額 86,726 千円に対し、歳入総額 83,969 千円、歳出総額 81,642 千円、差引額 2,327 千円の繰越しとなりました。

後期高齢者医療特別会計の特徴として、保険料収入及び一般会計繰入金が歳入の 94.99%ほどを占め、それに対する岐阜県後期高齢者医療広域連合への保険料分の納付金及びその他負担金が歳出の 94.92%以上を占めており、その他の支出は会計の維持・管理のための総務費及び被保険者の健康管理・増進のための保健事業費となっています。被保険者への給付については岐阜県後期高齢者医療広域連合が取りまとめている行なっています。

介護保険事業の現状として、当町における 65 歳以上高齢者数は、令和 2 年 3 月末現在 2,195 人（高齢化率 26.6%）、そのうち要介護（支援）認定者は、第 1 号被保険者で 274 人、第 2 号被保険者は 8 人で合わせて 282 人（9 人減）となりました。国・県の介護給付費負担金は、国費が 2.4%増額、県費は 1.8%増額し、支払基金交付金は 1.2%増額しています。主なサービス利用者については、居宅介護（介護予防）サービス利用者 200 人（対前年比 4.2%増）、地域密着型（認知症対応型共同生活介護）サービス利用者 22 人（対前年比 4.8%増）となっています。介護保険特別会計決算は、歳入総額 611,967 千円、歳出総額は 595,819 千円となり、歳入歳出差引額が 16,148 千円となりました。

令和2年度予算の状況

令和2年度においては、新型コロナウイルス感染症の影響により、特別定額給付金事業をはじめとして、様々な対応を実施していますので、歳入歳出ともに例年になく大幅に予算が増加しています。また、同時に感染症拡大防止の観点により、集客を伴うものを中心に取止めとなった事業も多く、歳入歳出ともに削減されているものもあります。これらの経費は全て補正対応となっております。以下の報告については、この影響を含んでいることをご承知おきください。

(1) 補正の状況（補正額には繰越明許費も含めています）

令和2年度予算の補正状況及び執行状況は、別表2-1、2-2のとおりです。

① 一般会計

一般会計は、歳入において主な補正は次のとおりです。特別定額給付金事業国庫負担金（831,352千円）、子育て世帯臨時特例給付金給付事業に係る国庫補助（13,442千円）、地方創生臨時交付金（169,198千円）、普通交付税本算定による増額（143,516千円）、財政調整基金繰入金の減額（△60,748千円）、などの補正を行い、令和2年9月定例会までに総額1,182,280千円を増額補正しました。

歳出において主な補正は次のとおりです。総務費では特別定額給付金事業（831,012千円）、新型コロナウイルス感染対策事業（29,058千円）、議会システム更新・中継システム導入に要する経費（15,686千円）、民生費では子育て世帯臨時特例給付金給付事業（13,442千円）、衛生費では、生活費応援坂祝町上水道基本料金減免事業に係る経費のための上水道事業会計操出金（18,290千円）、土木費では町道の舗装工事による増額（13,000千円）、教育費では一人一台の児童生徒用タブレット端末整備による増額（小学校50,759千円、中学校23,967千円）、GIGAスクール構想に基づき、高速大容量通信ネットワーク対応の工事等による増額（小学校12,540千円、中学校9,152千円）などを行い、令和2年9月定例会までに歳入と同額の1,182,280千円を増額補正しました。

令和2年度予算総額は当初予算3,209,000千円から1,291,958千円を増額補正（繰越明許費等を含む）により、4,500,958千円となっています。

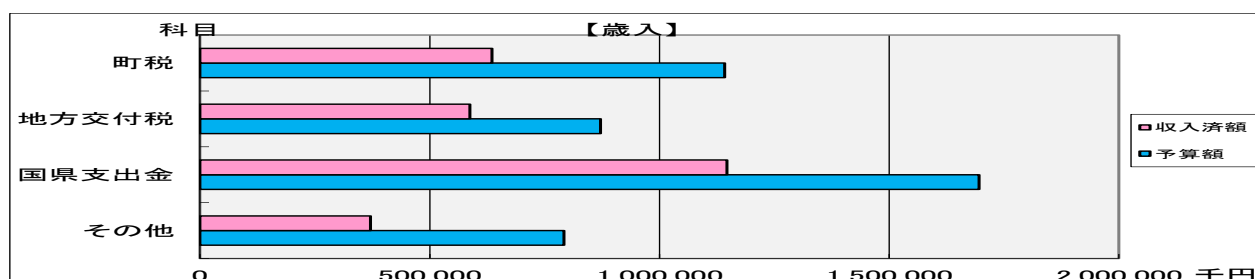
・執行状況（9月末現在）

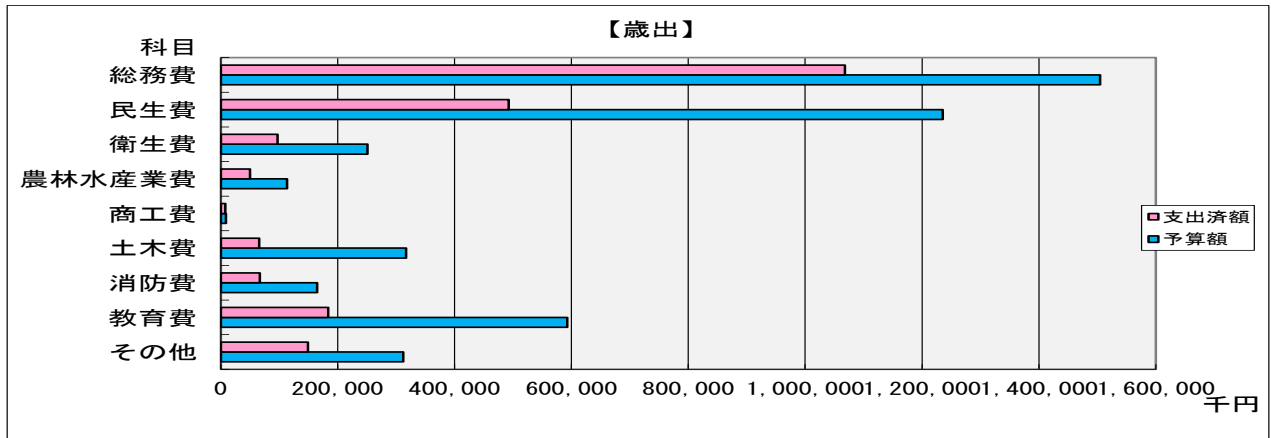
令和2年度一般会計の執行状況は、第3図及び別表2-1のとおりです。

歳入全体では、令和2年9月末で収入済額2,740,276千円となっており、予算総額4,500,958千円（繰越明許費等を含む）に対して60.9%で、前年度同時期の45.6%に比べ15.3%上回っています。

歳出全体では、支出済額は2,181,342千円であり、予算総額4,500,958千円に対して48.5%で、前年度同時期の40.5%に比べ8.0%上回っています。

第3図





② 特別会計

特別会計の補正は、9月定例会までに総額75,614千円を増額しました。

歳入においては主にそれぞれの特別会計の繰越金確定に伴う増額補正を行いました。

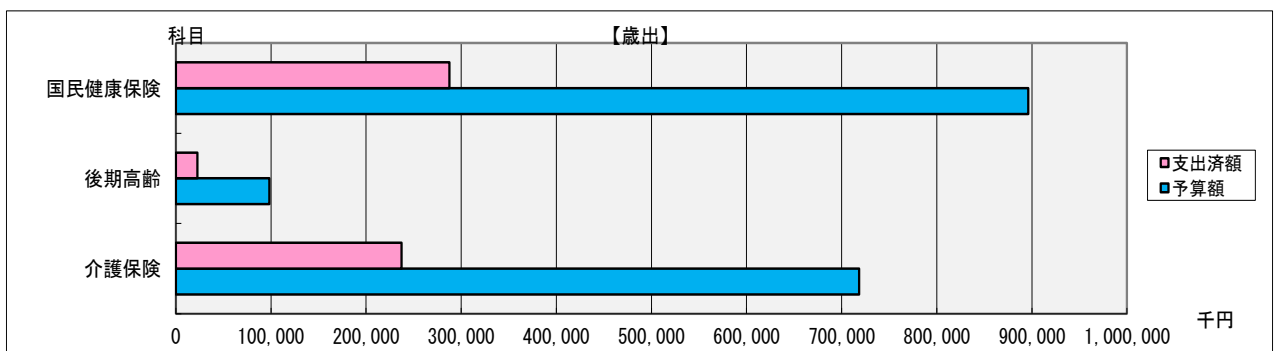
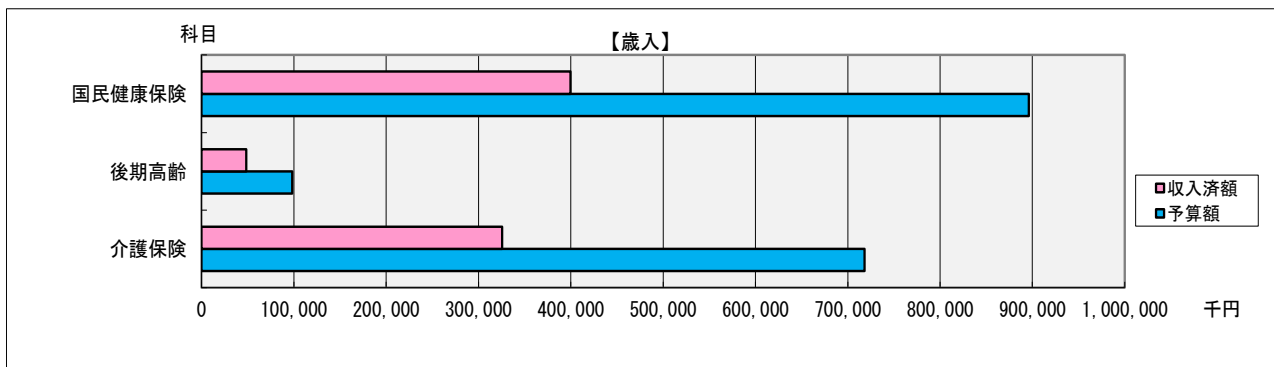
歳出においては、国民健康保険特別会計及び介護保険特別会計にて諸支出金の増、後期高齢者医療特別会計にて後期高齢者医療後期連合納付金の増などを行いました。その他、各特別会計において年度精算等に伴う繰入金、繰出金、基金積立金などの補正を行なっています。

・執行状況 (9月末現在)

令和2年度特別会計の執行状況は、第4図及び別表2-2のとおりです。

特別会計全体での執行率は歳入45.2%、歳出32.0%となっています。

第4図



1-1 令和元年度一般会計歳入の決算状況

(単位：千円、%)

区 分	R01年度決算額 (A)	H30年度決算額 (B)	差引増減額 (A) - (B)	構 成 比		対前年比 (A)/(B)	町民1人あたり負担額(円)	
				(A)	(B)		R01年	H30年
町 税	1,157,279	1,150,909	6,370	33.6	33.5	0.6	140,039	139,403
地方譲与税	42,231	39,216	3,015	1.2	1.1	7.7	5,110	4,750
利子割交付金	1,199	2,697	△1,498	0.0	0.1	△55.5	145	327
配当割交付金	4,781	4,162	619	0.1	0.1	14.9	579	504
株式等譲渡所得割交付金	2,545	3,539	△994	0.1	0.1	△28.1	308	429
地方消費税交付金	149,877	157,122	△7,245	4.3	4.6	△4.6	18,136	19,031
自動車取得税交付金 (自動車税環境性能割交付金)	9,185	12,622	△3,437	0.3	0.4	△27.2	1,111	1,529
地方特例交付金	26,107	8,679	17,428	0.8	0.3	200.8	3,159	1,051
地方交付税	783,660	792,926	△9,266	22.7	23.1	△1.2	94,828	96,042
交通安全対策特別交付金	820	909	△89	0.0	0.0	△9.8	99	110
分担金・負担金	14,788	27,960	△13,172	0.4	0.8	△47.1	1,789	3,387
使用料・手数料	41,120	46,561	△5,441	1.2	1.3	△11.7	4,976	5,640
国庫支出金	306,200	266,468	39,732	8.9	7.8	14.9	37,052	32,276
県支出金	216,838	216,958	△120	6.3	6.3	△0.1	26,239	26,279
財産収入	868	1,342	△474	0.0	0.0	△35.3	105	163
寄附金	20,407	72,990	△52,583	0.6	2.1	△72.0	2,469	8,841
繰入金	167,483	235,562	△68,079	4.9	6.9	△28.9	20,267	28,532
繰越金	172,340	100,932	71,408	5.0	2.9	70.7	20,854	12,225
諸収入	82,062	84,181	△2,119	2.4	2.5	△2.5	9,930	10,196
町債	248,432	207,782	40,650	7.2	6.1	19.6	30,062	25,167
合 計	3,448,222	3,433,517	14,705	100.0	100.0	0.4	417,258	415,881

1-2 令和元年度町税の決算状況

(単位：千円、%)

区 分	R01年度決算額 (A)	H30年度決算額 (B)	差引増減額 (A) - (B)	構 成 比		対前年比 (A)/(B)	町民1人あたり負担額(円)	
				(A)	(B)		R01年	H30年
町 民 税	484,402	494,595	△10,193	14.0	14.4	△2.1	58,616	59,907
個人均等割	15,333	15,389	△56	0.4	0.4	△0.4	1,855	1,864
個人所得割	389,509	384,550	4,959	11.3	11.2	1.3	47,133	46,578
法人均等割	18,520	18,446	74	0.5	0.5	0.4	2,241	2,234
法人税割	61,040	76,210	△15,170	1.8	2.2	△19.9	7,386	9,231
固定資産税	592,405	578,186	14,219	17.2	16.8	2.5	71,685	70,032
土地	178,787	181,088	△2,301	5.2	5.3	△1.3	21,634	21,934
家屋	255,327	250,701	4,626	7.4	7.3	1.8	30,896	30,366
償却資産	158,291	146,397	11,894	4.6	4.3	8.1	19,154	17,732
交納付金	0	0	0	0.0	0.0	0.0	0	0
軽自動車税	26,002	25,306	696	0.8	0.7	2.8	3,146	3,065
市町村たばこ税	54,470	52,822	1,648	1.6	1.5	3.1	6,591	6,398
特別土地保有税	0	0	0	0.0	0.0	0.0	0	0
合 計	1,157,279	1,150,909	6,370	33.6	33.4	0.6	140,039	139,403

※ 令和2年3月31日現在住民基本台帳人口 8,264 人
平成31年3月31日現在住民基本台帳人口 8,256 人

※ この調は令和元年度地方財政状況調査に基づくものです。

1-3 令和元年度一般会計歳出の決算状況

【目的別】

(単位：千円、%)

区 分	R01年度決算額 (A)	H30年度決算額 (B)	差引増減額 (A) - (B)	構 成 比		対前年比 (A) / (B)	町民1人あたり負担額(円)	
				(A)	(B)		R01年	H30年
議 会 費	53,083	55,213	△2,130	1.6	1.7	△3.9	6,423	6,688
総 務 費	557,517	516,272	41,245	17.1	15.8	8.0	67,463	62,533
民 生 費	1,113,447	1,036,205	77,242	34.2	31.8	7.5	134,735	125,509
衛 生 費	185,191	190,376	△5,185	5.7	5.8	△2.7	22,409	23,059
労 働 費	1,000	1,000	0	0.0	0.0	0.0	121	121
農 林 水 産 業 費	65,025	101,538	△36,513	2.0	3.1	△36.0	7,868	12,299
商 工 費	7,513	10,447	△2,934	0.2	0.3	△28.1	909	1,265
土 木 費	366,839	341,172	25,667	11.3	10.5	7.5	44,390	41,324
消 防 費	159,605	221,557	△61,952	4.9	6.8	△28.0	19,313	26,836
教 育 費	517,751	553,566	△35,815	15.9	17.0	△6.5	62,651	67,050
災 害 復 旧 費	0	0	0	0.0	0.0	0.0	0	0
公 債 費	231,395	233,831	△2,436	7.1	7.2	△1.0	28,000	28,323
合 計	3,258,366	3,261,177	△2,811	100.0	100.0	△0.1	394,284	395,007

【性質別】

(単位：千円、%)

区 分	R01年度決算額 (A)	H30年度決算額 (B)	差引増減額 (A) - (B)	構 成 比		対前年比 (A) / (B)	町民1人あたり負担額(円)	
				(A)	(B)		R01年	H30年
人 件 費	695,355	681,347	14,008	21.3	20.9	2.1	84,143	82,527
うち職員給	366,013	352,721	13,292	11.2	10.8	3.8	44,290	42,723
物 件 費	626,646	705,730	△79,084	19.2	21.6	△11.2	75,828	85,481
維 持 補 修 費	11,773	17,442	△5,669	0.4	0.5	△32.5	1,425	2,113
扶 助 費	549,469	530,775	18,694	16.9	16.3	3.5	66,489	64,290
補 助 費 等	466,141	378,569	87,572	14.3	11.6	23.1	56,406	45,854
一部事務組合に対するもの	194,496	196,721	△2,225	6.0	6.0	△1.1	23,535	23,828
その他のもの	271,645	181,848	89,797	8.3	5.6	49.4	32,871	22,026
公 債 費	231,395	233,831	△2,436	7.1	7.2	△1.0	28,000	28,323
積 立 金	66,114	12,135	53,979	2.0	0.4	444.8	8,000	1,470
投資及び出資金・貸付金	3,500	3,500	0	0.1	0.1	0.0	424	424
繰 出 金	270,030	358,657	△88,627	8.3	11.0	△24.7	32,675	43,442
普 通 建 設 事 業 費	337,943	339,191	△1,248	10.4	10.4	△0.4	40,893	41,084
補助事業	56,934	43,512	13,422	1.7	1.3	30.8	6,889	5,270
単 独 事 業	275,062	287,562	△12,500	8.4	8.8	△4.3	33,284	34,831
そ の 他	5,947	8,117	△2,170	0.2	0.2	△26.7	720	983
災 害 復 旧 費	0	0	0	0.0	0.0	0.0	0	0
合 計	3,258,366	3,261,177	△2,811	100.0	100.0	△0.1	394,284	395,007

※ 令和2年3月31日現在住民基本台帳人口 8,264 人
 平成31年3月31日現在住民基本台帳人口 8,256 人

※ この調は令和元年度地方財政状況調査に基づくものです。

1-4 基金の現在高

(単位：円)

基金名	前年度末残高 R1.5.31	年度中増減額		年度末残高 R1.5.31
		積立額	取崩額	
財政調整基金	967,356,390	492,419	100,000,000	867,848,809
公共施設等整備基金	303,206,866	0	0	303,206,866
しあわせまちづくり基金	281,021,488	4,000,000	0	285,021,488
減債基金	100,622,187	50,448	0	100,672,635
ふるさと応援基金	0	61,571,000	61,571,000	0
ふるさと農村活性化対策基金	7,000,000	0	0	7,000,000
収入印紙等購買基金	300,000	0	0	300,000
町民ふれあいプール貸付基金	200,000	0	200,000	0
計	1,659,706,931	66,113,867	161,771,000	1,564,049,798
国民健康保険基金	195,933,004	120,097,966	0	316,030,970
介護保険基金	40,675,417	12,570,164	0	53,245,581
計	236,608,421	132,668,130	0	369,276,551
合計	1,896,315,352	198,781,997	161,771,000	1,933,326,349

1-5 財産に関する調書

①土地及び建物

(単位：㎡)

区 分	土 地 (地積)			建 物 (延面積)									
	前年度末 現在高	当年度中 増 減	当年度末 現在高	木 造			非 木 造			計			
				前年度末 現在高	当年度中 増 減	当年度末 現在高	前年度末 現在高	当年度中 増 減	当年度末 現在高	前年度末 現在高	当年度中 増 減	当年度末 現在高	
本 庁 舎	5,023	0	5,023	0	0	0	2,984	0	2,984	2,984	0	2,984	
保 健 セ ン タ ー	0	0	0	0	0	0	478	0	478	478	0	478	
バ ス 専 用 車 庫	0	0	0	0	0	0	68	0	68	68	0	68	
消 防 団 本 部 詰 所	0	0	0	0	0	0	126	0	126	126	0	126	
行政機関 その他の	警察・消防施設	0	0	0	0	0	0	0	0	0	0	0	
公 共 用 財 産	幼 稚 園	8,996	0	8,996	0	0	0	1,234	0	1,234	1,234	0	1,234
	小 学 校	18,166	0	18,166	0	0	0	7,511	0	7,511	7,511	0	7,511
	キッズドリームワールド	361	0	361	0	0	0	337	0	337	337	0	337
	中 学 校	50,201	0	50,201	0	0	0	7,412	0	7,412	7,412	0	7,412
	給 食 セ ン タ ー	2,209	0	2,209	0	0	0	1,098	0	1,098	1,098	0	1,098
	公 営 住 宅	3,062	0	3,062	0	0	0	841	0	841	841	0	841
	憩 い の 家	0	0	0	0	0	0	0	0	0	0	0	0
	農業集落排水施設	3,454	0	3,454	0	0	0	231	0	231	231	0	231
	コミュニティーセンター	968	0	968	0	0	0	298	0	298	298	0	298
	東 館	2,158	0	2,158	0	0	0	859	0	859	859	0	859
	西 館	3,843	0	3,843	0	0	0	859	0	859	859	0	859
	中 央 公 民 館	11,391	0	11,391	0	0	0	2,947	0	2,947	2,947	0	2,947
	ス ポ ー ツ ド ー ム	2,727	0	2,727	0	0	0	1,653	0	1,653	1,653	0	1,653
	公 園	935	0	935	22	0	22	11	0	11	33	0	33
	ふれあいセンター	28,228	0	28,228	0	0	0	0	0	0	0	0	0
	総合福祉会館	5,333	0	5,333	0	0	0	2,725	0	2,725	2,725	0	2,725
	町民プール管理棟	9,299	0	9,299	0	0	0	861	0	861	861	0	861
猿啄城展望台	0	0	0	0	0	0	22	0	22	22	0	22	
北 倉 庫	0	0	0	0	0	0	398	0	398	398	0	398	
駅前第2駐輪場	0	0	0	0	0	0	86	0	86	86	0	86	
その他の施設	41,592	1,007	42,599	99	57	156	256	0	256	355	57	412	
普 通 財 産	59,853	411	60,264	0	0	0	0	0	0	0	0	0	
合 計	257,799	1,418	259,217	121	57	178	33,295	0	33,295	33,416	57	33,473	

- ②山林 16,233
- ③動産 無し
- ④物件 無し
- ⑤無体財産権 無し

⑥有価証券

(単位：円)

発行会社名	種目	平成30年度末現在高	平成30年度中増減額		令和元年度末現在高
			増加額	減少額	
東海旅客鉄道(株)	株式	50,000	0	0	50,000
名古屋鉄道(株)	株式	50,000	0	0	50,000
岐阜県名産販売(株)	株式	1,000,000	0	0	1,000,000
近畿日本鉄道(株)	株式	51,500	0	0	51,500
(株)岐阜放送	株式	925,000	0	0	925,000
(株)岐阜フットボールクラブ	株式	1,000,000	0	0	1,000,000
計		3,076,500	0	0	3,076,500

⑦出資等による権利の内訳

(単位：円)

出資先	保管証券等名	平成30年度末現在高		平成30年度中増減額				令和元年度末現在高	
		数量	金額	増加		減少		数量	金額
				数量	金額	数量	金額		
岐阜県野菜価格安定基金協会	出資証券	10	100,000	0	0	0	0	10	100,000
岐阜県畜産協会	出資証券	1	120,000	0	0	0	0	1	120,000
岐阜県信用保証協会	出捐金証書	45	2,183,000	0	0	0	0	45	2,183,000
(社)岐阜県森林公社	出資金領収証	1	10,000	0	0	0	0	1	10,000
(財)岐阜県教育文化財団	出捐金証書	2	98,200	0	0	0	0	2	98,200
岐阜県浄水事業公社	出捐の証	1	870,000	0	0	0	0	1	870,000
(財)岐阜県市町村行政情報センター	出捐証明書	1	140,000	0	0	0	0	1	140,000
(財)岐阜県公衆衛生検査センター	出捐金支払い証明書	1	24,000	0	0	0	0	1	24,000
地方公営企業等金融機構出資金	出資金受領書	1	400,000	0	0	0	0	1	400,000
長良川鉄道運用基金拠出金	拠出金	1	1,000,000	0	0	0	0	1	1,000,000
合計		64	4,945,200	0	0	0	0	64	4,945,200

1-6 町債現在高の状況

(単位：千円)

区 分	平成30年度中 現 在 高	令和元年度中 発 行 額	令和元年度元利償還金			償還金の財源内訳		令和元年度末 現 在 高	構 成 比 (%)
			元 金	利 子	計	特定財源	一般財源		
一 般 公 共 事 業 債	0		0	0	0	0	0	0	0.0
うち財源対策債	0		0	0	0	0	0	0	0.0
一 般 単 独 事 業 債	539,371	51,500	28,268	3730	31,998	0	31,998	562,603	20.6
うち地域総合整備事業債	37,192		12,517	598	13,115	0	13,115	24,675	0.9
うち防災対策事業債	5,077		1,915	21	1,936	0	1,936	3,162	0.1
うち地方道路等整備事業債	334,352	51,500	2,810	1,408	4,218	0	4,218	383,042	14.0
うち(新)緊急防災・減債事業債	1,700		283	1	0	0	0	1,700	0.1
うち公共施設等適正管理推進事業債	20,000		0	38	38	0	38	20,000	0.7
公 営 住 宅 建 設 事 業 債	1,320		649	39	688	688	0	671	0.0
緊 急 防 災 ・ 減 災 事 業 債	119,258		26,145	451	26,596	0	26,596	93,113	3.4
全 国 防 災 事 業 債	34,251		1,981	203	2,184	0	2,184	32,270	1.2
教 育 ・ 福 祉 施 設 等 整 備 事 業 債	100,964	79,000	18,771	873	19,644	0	19,644	161,193	5.9
災 害 復 旧 事 業 債	0		0	0	0	0	0	0	0.0
単独災害復旧事業債	0		0	0	0	0	0	0	0.0
補助災害復旧事業債	0		0	0	0	0	0	0	0.0
厚 生 福 祉 施 設 整 備 事 業 債	0		0	0	0	0	0	0	0.0
財 源 対 策 債	5,507		1,799	101	1,900	0	1,900	3,708	0.1
臨 時 財 政 特 例 債	0		0	0	0	0	0	0	0.0
公 共 事 業 等 臨 時 特 例 債	0		0	0	0	0	0	0	0.0
減 税 補 て ん 債	20,653		5,059	90	5,149	0	5,149	15,594	0.6
臨 時 財 政 対 策 債	1,878,496	117,932	133,940	8,946	142,886	0	142,886	1,862,488	68.1
そ の 他	1,756		285	65	350	0	350	1,471	0.1
合 計	2,701,576	248,432	216,897	14,498	231,395	688	230,707	2,733,111	100

※ この調は令和元年度地方財政状況調査に基づくものです。

1-7 町債現在高の借入先利率内訳

(単位：千円)

借入先	利率	R01年度末 現在高	利率別内訳					
			0.5%以下	1.0%以下	1.5%以下	2.0%以下	2.5%以下	3.0%以下
政府資金		1,867,817	316,558	979,611	486,029	83,477	0	0
財政融資資金		1,832,970	316,558	979,611	474,507	60,823	0	0
うち旧資金運用部		1,471	0	0	0	0	0	0
郵政公社資金		34,847	0	0	11,522	22,654	0	0
旧郵便貯金資金		0	0	0	0	0	0	0
旧簡易保険局		34,847	0	0	11,522	22,654	0	0
その他の資金		865,294	95,593	576,132	26,363	150,192	17,014	0
地方公共団体金融機構		603,006	95,593	469,758	25,017	12,638	0	0
その他の金融機関		261,608	0	105,694	1,346	137,554	17,014	0
共済等		680	0	680	0	0	0	0
合計		2,733,111	412,151	1,555,743	512,392	233,669	17,014	0

借入先	利率	利率別内訳						
		3.5%以下	4.0%以下	4.5%以下	5.0%以下			
政府資金		1,057	724	0	361			
財政融資資金		386	724	0	361			
うち旧資金運用部		386	724	0	361			
郵政公社資金		671	0	0	0			
旧郵便貯金資金		0	0	0	0			
旧簡易保険局		671	0	0	0			
その他の資金		0	0	0	0			
地方公共団体金融機構		0	0	0	0			
その他の金融機関		0	0	0	0			
共済等		0	0	0	0			
合計		1,057	724	0	361			

※ この調は令和元年度地方財政状況調査に基づくものです。

1-8 令和元年度特別会計歳入歳出の決算状況

(1) 国民健康保険会計

【歳入】

(単位：千円、%)

区 分	R01年度決算額 (A)	H30年度決算額 (A)	差引増減額 (A) - (B)	構 成 比		対前年比 (A)/(B)	町民1人あたり負担額(円)	
				(A)	(B)		R01年度	H30年度
国民健康保険税	177,880	195,470	△17,590	18.4	20.3	△9.0	21,525	23,676
国庫支出金	0	0	0	0.0	0.0	-	0	0
療養給付費交付金	0	0	0	0.0	0.0	-	0	0
前期高齢者交付金	0	0	0	0.0	0.0	-	0	0
県支出金	565,273	549,805	15,468	58.6	57.0	2.8	68,402	66,595
共同事業交付金	0	0	0	0.0	0.0	-	0	0
繰入金	57,109	60,626	△3,517	5.9	6.3	△5.8	6,911	7,343
繰越金	159,915	147,057	12,858	16.6	15.2	8.7	19,351	17,812
使用料・手数料	106	99	7	0.0	0.0	7.1	13	12
財産収入	98	109	△11	0.0	0.0	△10.1	12	13
諸収入	4,511	11,715	△7,204	0.5	1.2	△61.5	546	1,419
合 計	964,892	964,881	11	100.0	100.0	0.0	116,758	116,870

【歳出】

(単位：千円、%)

区 分	R01年度決算額 (A)	H30年度決算額 (B)	差引増減額 (A) - (B)	構 成 比		対前年比 (A)/(B)	町民1人あたり負担額(円)	
				(A)	(B)		R01年度	H30年度
総務費	9,761	10,485	△724	1.1	1.3	△6.9	1,181	1,270
保険給付費	545,319	530,364	14,955	61.2	65.9	2.8	65,987	64,240
後期高齢者支援金等	54,395	51,594	2,801	6.1	6.4	5.4	6,582	6,249
前期高齢者納付金等	0	0	0	0.0	0.0	-	0	0
老人保険拠出金	0	0	0	0.0	0.0	-	0	0
医療給付費分	129,514	127,303	2,211	14.5	15.8	1.7	15,672	15,419
介護納付金	16,294	14,489	1,805	1.8	1.8	12.5	1,972	1,755
共同事業拠出金	0	0	0	0.0	0.0	-	0	0
保健事業費	7,772	7,546	226	0.9	1.0	3.0	940	914
基金積立金	120,098	50,109	69,989	13.5	6.2	139.7	14,533	6,069
公債費	0	0	0	0.0	0.0	-	0	0
諸支出金	7,996	13,076	△5,080	0.9	1.6	△38.8	968	1,584
繰出金	0	0	0	0.0	0.0	-	0	0
予備費	0	0	0	0.0	0.0	-	0	0
合 計	891,149	804,966	86,183	100.0	100.0	10.7	107,835	97,501

※ 令和2年3月31日現在住民基本台帳人口 8,264 人
 平成31年3月31日現在住民基本台帳人口 8,256 人

(2) 後期高齢者医療会計

【歳入】

(単位：千円、%)

区 分	R01年度決算額 (A)	H30年度決算額 (B)	差引増減額 (A) - (B)	構 成 比		対前年比 (A)/(B)	町民1人あたり負担額(円)	
				(A)	(B)		R01年度	H30年度
後期高齢者医療保険料	58,869	53,230	5,639	70.1	65.3	10.6	7,124	6,447
使用料及び手数料	10	10	0	0.0	0.0	0.0	1	1
国庫支出金	95	2,579	△2,484	0.1	3.2	△96.3	11	312
後期高齢者医療広域連合支出金	1,763	1,583	180	2.1	1.9	11.4	213	192
繰入金	20,888	21,491	△603	24.9	26.4	△2.8	2,528	2,603
繰越金	2,344	2,572	△228	2.8	3.2	△8.9	284	312
諸収入	0	0	0	0.0	0.0	-	0	0
合 計	83,969	81,465	2,504	100.0	100.0	3.1	10,161	9,867

【歳出】

(単位：千円、%)

区 分	R01年度決算額 (A)	H30年度決算額 (B)	差引増減額 (A) - (B)	構 成 比		対前年比 (A)/(B)	町民1人あたり負担額(円)	
				(A)	(B)		R01年度	H30年度
総務費	2,019	4,354	△2,335	2.5	5.5	△53.6	244	527
後期高齢者医療広域連合納付金	77,492	72,926	4,566	94.9	92.2	6.3	9,377	8,833
保険事業費	2,072	1,837	235	2.5	2.3	12.8	251	223
繰出金	0	0	0	0.0	0.0	-	0	0
諸支出金	59	4	55	0.1	0.0	1,375.0	7	0
予備費	0	0	0	0.0	0.0	-	0	0
合 計	81,642	79,121	2,521	100.0	100.0	3.2	9,879	9,583

※ 令和2年3月31日現在住民基本台帳人口 8,264 人
 平成31年3月31日現在住民基本台帳人口 8,256 人

(3) 介護保険会計

【歳入】

(単位：千円、%)

区 分	R01年度決算額 (A)	H30年度決算額 (B)	差引増減額 (A) - (B)	構 成 比		対前年比 (A)/(B)	町民1人あたり負担額(円)	
				(A)	(B)		R01年度	H30年度
保 険 料	140,407	140,495	△88	22.9	23.6	△0.1	16,990	17,017
使用料及び手数料	22	28	△6	0.0	0.0	△21.4	3	3
国 庫 支 出 金	114,826	112,087	2,739	18.8	18.8	2.4	13,895	13,576
支 払 基 金 交 付 金	140,355	138,648	1,707	22.9	23.3	1.2	16,984	16,794
県 支 出 金	85,478	83,948	1,530	14.0	14.1	1.8	10,343	10,168
財 産 収 入	20	31	△11	0.0	0.1	△35.5	2	4
繰 入 金	96,993	86,699	10,294	15.9	14.6	11.9	11,737	10,501
繰 越 金	30,049	28,171	1,878	4.9	4.7	6.7	3,636	3,412
諸 収 入	3,817	4,610	△793	0.6	0.8	△17.2	462	558
合 計	611,967	594,717	17,250	100.0	100.0	2.9	74,052	72,035

【歳出】

(単位：千円、%)

区 分	R01年度決算額 (A)	H30年度決算額 (B)	差引増減額 (A) - (B)	構 成 比		対前年比 (A)/(B)	町民1人あたり負担額(円)	
				(A)	(B)		R01年度	H30年度
総 務 費	15,169	13,723	1,446	2.6	2.4	10.5	1,836	1,662
保 険 給 付 費	513,229	501,852	11,377	86.1	88.9	2.3	62,104	60,786
地 域 支 援 事 業 費	31,171	28,525	2,646	5.2	5.1	9.3	3,772	3,455
基 金 積 立 金	12,570	31	12,539	2.1	0.0	40,448.4	1,521	4
公 債 費	0	0	0	0.0	0.0	-	0	0
諸 支 出 金	17,968	15,331	2,637	3.0	2.7	17.2	2,174	1,857
繰 出 金	5,712	5,206	506	1.0	0.9	9.7	691	631
予 備 費	0	0	0	0.0	0.0	-	0	0
合 計	595,819	564,668	31,151	100.0	100.0	5.5	72,098	68,395

※ 令和2年3月31日現在住民基本台帳人口 8,264 人
 平成31年3月31日現在住民基本台帳人口 8,256 人

2-1 令和2年度一般会計の状況

【歳入】

(単位：千円、%)

区 分	当初予算額 (A)	補正予算額 (B)	現計予算額 (A)+(B) (C)	予 算 構 成 比	収入済額 (D)	収入割合 (D)/(C) (%)	町民1人あたり 収入済額 (円)
01. 町 税	1,143,596	△1,428	1,142,168	25.4	635,432	55.6	77,795
02. 地方譲与税	40,880	0	40,880	0.9	12,238	29.9	1,498
03. 利子割交付金	2,100	0	2,100	0.0	423	20.1	52
04. 配当割交付金	3,500	0	3,500	0.1	1,214	34.7	149
05. 株式等譲渡所得割交付金	1,900	0	1,900	0.0	0	0.0	0
06. 地方消費税交付金	168,800	0	168,800	3.8	103,205	61.1	12,635
07. 環境性能割交付金(自動車取得税交付金)	3,200	0	3,200	0.1	631	19.7	77
08. 地方特例交付金	17,042	9,219	26,261	0.6	20,233	77.0	2,477
09. 地方交付税	728,000	143,516	871,516	19.4	587,022	67.4	71,869
10. 交通安全対策特別交付金	1,063	0	1,063	0.0	523	49.2	64
11. 分担金及び負担金	10,296	0	10,296	0.2	3,911	38.0	479
12. 使用料及び手数料	34,525	△1,488	33,037	0.7	21,106	63.9	2,584
13. 国庫支出金	369,382	1,048,352 ^{*1}	1,417,734	31.5	1,099,360	77.5	134,594
14. 県支出金	241,677	35,827 ^{*1}	277,504	6.2	47,126	17.0	5,770
15. 財産収入	605	0	605	0.0	216	35.7	26
16. 寄附金	10,001	299	10,300	0.2	628	6.1	77
17. 繰入金	82,143	△42,956	39,187	0.9	1	0.0	0
18. 繰越金	100,000	89,855 ^{*1}	189,855	4.2	189,856	100.0	23,244
19. 諸収入	72,504	△7,417	65,087	1.4	17,151	26.4	2,100
20. 町債	177,786	18,179	195,965	4.4	0	0.0	0
合 計	3,209,000	1,291,958	4,500,958	100.0	2,740,276	60.9	335,489

【歳出】

0

(単位：千円、%)

区 分	当初予算額 (A)	補正予算額 (B)	現計予算額 (A)+(B) (C)	予 算 構 成 比	支出済額 (D)	執行割合 (D)/(C) (%)	町民1人あたり 支出済額 (円)
01. 議会費	54,662	△2,752	51,910	1.2	27,077	52.2	3,315
02. 総務費	556,847	947,785 ^{*5}	1,504,632	33.4	1,068,051	71.0	130,760
03. 民生費	1,085,299	150,245 ^{*2}	1,235,544	27.5	492,438	39.9	60,289
04. 衛生費	224,485	26,433 ^{*3}	250,918	5.6	97,185	38.7	11,898
05. 農林水産業費	110,675	2,804 ^{*4}	113,479	2.5	49,959	44.0	6,116
06. 商工費	8,923	8,167 ^{*4}	17,090	0.4	7,867	46.0	963
07. 土木費	290,244	19,054	309,298	6.9	65,710	21.2	8,045
08. 消防費	145,620	19,453	165,073	3.7	67,000	40.6	8,203
09. 教育費	470,671	122,090 ^{*8}	592,761	13.2	183,725	31.0	22,493
10. 公債費	251,574	0	251,574	5.6	122,330	48.6	14,977
11. 災害復旧費	0	7,568	7,568	0.2	0	0.0	0
12. 予備費	10,000	△8,889 ^{*9}	1,111	0.0	0	0.0	0
合 計	3,209,000	1,291,958	4,500,958	100.2	2,181,342	48.5	267,059

※令和2年9月30日現在総人口(日本人+外国人)

8,168 人

【差引現在高の保管状況】

○一般会計の差引現在高	558,934	千円
一時流用(農業集落排水事業へ)	0	千円
めぐみの農協坂祝支店(定期預金)	0	千円
〃(普通預金)	558,934	千円

(注) この資料は令和2年9月30日現在、例月出納検査資料に基づくものです。
各数値については表示単位で四捨五入しているため、差し引き等が整合しない場合があります。

- *1 繰越明許費充当財源 109,678千円を含んでいます。
- *2 繰越明許費(保育所支援事業・子育て環境整備事業) 97,157千円を含んでいます。
- *3 繰越明許費(可燃・不燃ごみ処理経費) 1,205千円を含んでいます。
- *4 繰越明許費(大規模商業施設対応事業) 11,316千円を含んでいます。
- *5 予備費充用分4,625千円を含んでいます。
- *6 予備費充用分600千円を含んでいます。
- *7 予備費充用分390千円を含んでいます。
- *8 予備費充用分3,274千円を含んでいます。
- *9 予備費充用分8,889千円を差し引いています。

2-2 令和2年度特別会計の状況

(1) 国民健康保険特別会計

【歳入】

(単位：千円、%)

区 分	当初予算額 (A)	補正予算額 (B)	現計予算額 (A)+(B) (C)	予 算 構 成 比	収入済額 (D)	収入割合 (D)/(C) (%)	町民1人あたり 収入済額 (円)
01. 国民健康保険税	156,115	10,737	166,852	18.6	74,068	44.4	9,068
02. 国庫支出金	0	3,590	3,590	0.4	0	0.0	0
03. 療養給付費交付金	0	0	0	0.0	0		0
04. 前期高齢者交付金	0	0	0	0.0	0		0
05. 県支出金	597,004	100	597,104	66.5	232,772	39.0	28,498
06. 共同事業交付金	0	0	0	0.0	0		0
07. 繰入金	54,349	0	54,349	6.1	18,840	34.7	2,307
08. 繰越金	42,231	31,511	73,742	8.2	73,742	100.0	9,028
09. 使用料及び手数料	85	0	85	0.0	33	38.8	4
10. 財産収入	95	0	95	0.0	15	15.8	2
11. 諸収入	121	108	229	0.0	283	123.6	35
合 計	850,000	46,046	896,046	99.8	399,753	44.6	48,941

【歳出】

0

(単位：千円、%)

区 分	当初予算額 (A)	補正予算額 (B)	現計予算額 (A)+(B) (C)	予 算 構 成 比	支出済額 (D)	執行割合 (D)/(C) (%)	町民1人あたり 支出済額 (円)
01. 総務費	10,675	3,591	14,266	1.6	3,625	25.4	444
02. 保険給付費	592,814	100	592,914	66.3	237,702	40.1	29,102
03. 国民健康保険 事業費納付金	188,200	0	188,200	21.0	45,164	24.0	5,529
04. 前期高齢者納付金等	0	0	0	0.0	0		0
05. 老人保健拠出金	0	0	0	0.0	0		0
06. 介護納付金	0	0	0	0.0	0		0
07. 共同事業拠出金	0	0	0	0.0	0		0
08. 保健事業費	10,084	50	10,134	1.1	978	9.7	120
09. 基金積立金	95	0	95	0.0	0	0.0	0
10. 公債費	50	0	50	0.0	0	0.0	0
11. 諸支出金	1,503	7,487	8,990	1.0	159	1.8	20
12. 繰出金	1	0	1	0.0	1	100.0	0
13. 予備費	46,578	34,818	81,396	9.1	0	0.0	0
合 計	850,000	46,046	896,046	100.1	287,629	32.1	35,214

※令和2年9月30日現在総人口（日本人+外国人）

8,168 人

【差引現在高の保管状況】

○国民健康保険会計の差引現在高	112,124 千円
一時流用金	0 千円
めぐみの農協坂祝支店（定期預金）	0 千円
〃（普通預金）	112,124 千円

(注) この資料は令和2年9月30日現在、例月出納検査資料に基づくものです。
各数値については表示単位で四捨五入しているため、差し引き等が整合しない場合があります。

(2) 後期高齢者医療特別会計**【歳入】**

(単位：千円、%)

区 分	当初予算額 (A)	補正予算額 (B)	現計予算額 (A)+(B) (C)	予 算 構 成 比	収 入 済 額 (D)	収 入 割 合 (D)/(C) (%)	町民1人あたり 収入済額 (円)
01. 後期高齢者医療保険料	66,609	143	66,752	67.9	27,015	40.5	3,307
02. 使用料及び手数料	10	0	10	0.0	3	30.0	0
03. 国庫支出金	35	56	91	0.1	0	0.0	0
04. <small>後期高齢者医療 広域連合支出金</small>	2,213	0	2,213	2.3	0	0.0	0
05. 繰 入 金	26,896	2	26,898	27.4	19,169	71.3	2,347
06. 繰 越 金	233	2,094	2,327	2.4	2,327	100.0	285
07. 諸 収 入	4	0	4	0.0	0	0.0	0
合 計	96,000	2,295	98,295	100.1	48,514	49.4	5,940

【歳出】

(単位：千円、%)

区 分	当初予算額 (A)	補正予算額 (B)	現計予算額 (A)+(B) (C)	予 算 構 成 比	支 出 済 額 (D)	執 行 割 合 (D)/(C) (%)	町民1人あたり 支出済額 (円)
01. 総 務 費	6,831	56	6,887	7.0	1,066	15.5	131
02. <small>後期高齢者医療 広域連合納付金</small>	86,611	1,787	88,398	89.9	21,195	24.0	2,595
03. 保 健 事 業 費	2,326	0	2,326	2.4	415	17.8	51
04. 繰 出 金	1	0	1	0.0	0	0.0	0
05. 諸 支 出 金	31	0	31	0.0	0	0.0	0
06. 予 備 費	200	452	652	0.8	0	0.0	0
合 計	96,000	2,295	98,295	100.1	22,676	23.1	2,776

※令和2年9月30日現在総人口（日本人+外国人）

8,168 人

【差引現在高の保管状況】

○後期高齢者医療会計の差引現在高 25,838 千円
 めぐみの農協坂祝支店（定期預金） 0 千円
 // （普通預金） 25,838 千円

(注) この資料は令和2年9月30日現在、例月出納検査資料に基づくものです。
 各数値については表示単位で四捨五入しているため、差し引き等が整合しない場合があります。

(3) 介護保険特別会計**【歳入】**

(単位：千円、%)

区 分	当初予算額 (A)	補正予算額 (B)	現計予算額 (A)+(B) (C)	予 算 構成比	収 入 済 額 (D)	収 入 割 合 (D)/(C) (%)	町民1人あたり 収入済額 (円)
01. 保 険 料	154,034	0	154,034	21.4	72,349	47.0	8,858
02. 使用料及び手数料	36	0	36	0.0	17	47.2	2
03. 国庫支出金	134,641	423	135,064	18.8	48,618	36.0	5,952
04. 支払基金交付金	172,432	0	172,432	24.0	68,425	39.7	8,377
05. 県 支 出 金	92,534	0	92,534	12.9	39,060	42.2	4,782
06. 財 産 収 入	14	0	14	0.0	6	42.9	1
07. 繰 入 金	133,688	8,760	142,448	19.8	79,871	56.1	9,779
08. 繰 越 金	1	16,146	16,147	2.2	16,148	100.0	1,977
09. 諸 収 入	3,620	1,944	5,564	0.8	1,013	18.2	124
合 計	691,000	27,273	718,273	99.9	325,507	45.3	39,852

【歳出】

0

(単位：千円、%)

区 分	当初予算額 (A)	補正予算額 (B)	現計予算額 (A)+(B) (C)	予 算 構成比	支 出 済 額 (D)	執 行 割 合 (D)/(C) (%)	町民1人あたり 支出済額 (円)
01. 総 務 費	29,976	17	29,993	4.2	5,046	16.8	618
02. 保 険 給 付 費	611,769	250 ^{*1}	612,019	85.2	217,726	35.6	26,656
03. 地域支援事業費	40,887	0	40,887	5.8	14,556	35.6	1,782
06. 基金積立金	15	0	15	0.0	0	0.0	0
07. 公 債 費	2	0	2	0.0	0	0.0	0
08. 諸 支 出 金	103	14,940	15,043	2.1	0	0.0	0
09. 繰 出 金	1	12,316	12,317	1.7	0	0.0	0
10. 予 備 費	8,247	△250 ^{*2}	7,997	1.1	0	0.0	0
合 計	691,000	27,273	718,273	100.1	237,328	33.0	29,056

※令和2年9月30日現在総人口（日本人+外国人）

8,168 人

【差引現在高の保管状況】

○介護保険会計の差引現在高 88,179 千円
 めぐみの農協坂祝支店（定期預金） 0 千円
 “ ” （普通預金） 88,179 千円

(注) この資料は令和2年9月30日現在、例月出納検査資料に基づくものです。
 各数値については表示単位で四捨五入しているため、差し引き等が整合しない場合があります。

*1 予備費充用分250千円を含んでいます。
 *2 予備費充用分250千円を差し引いています。